

UNIVERSITÀ DEGLI STUDI DEL SANNIO

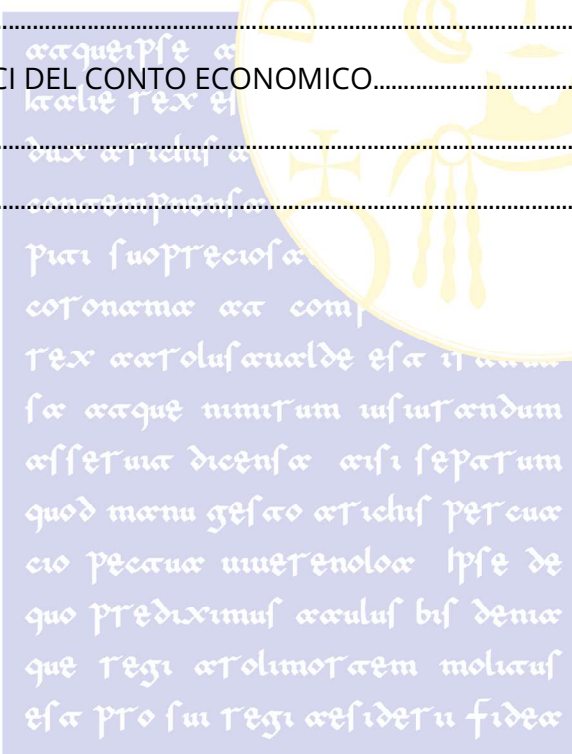
BILANCIO DI ESERCIZIO

AL 31 DICEMBRE 2021

atque ipse a
latine rex es
dux atque
conatempn
piti suo preciosa
coronata at comp
rex atque solus aualde est in a
fa atque nimis um ius ius aundum
asseruit dicens ari separatum
quod manu gesto atque per eua
cio peccata ueritudo ipse de
quo prediximus aualis bis denia
que regi atque olimoatem molitus
est pro sui regi aresideru fide

INDICE

RELAZIONE SULLA GESTIONE	3
PREMESSA	24
STATO PATRIMONIALE	27
CONTO ECONOMICO	30
RENDICONTO FINANZIARIO (CASH FLOW).....	32
NOTA INTEGRATIVA.....	33
CRITERI DI VALUTAZIONE E FONTI NORMATIVE	33
ANALISI DELLE VOCI DELLO STATO PATRIMONIALE	51
ATTIVO	52
PASSIVO	73
CONTI D'ORDINE	83
ANALISI DELLE VOCI DEL CONTO ECONOMICO.....	84
PROVENTI	85
COSTI.....	94



RELAZIONE SULLA GESTIONE

Il Bilancio dell'esercizio 2021 è il settimo bilancio di esercizio che l'Università degli Studi del Sannio redige adottando il sistema contabile economico-patrimoniale. L'esercizio 2021 chiude con un utile di **€ 5.679.216,66**, mentre l'esercizio 2020 chiudeva con un utile di € 4.038.961,55.

La differenza tra proventi e costi operativi è di segno positivo e si attesta su **€ 5.534.911,71**, con un incremento di circa il 30% rispetto al precedente esercizio (+€ 1.626.712,22).

MARGINE OPERATIVO	Valore al 31 dicembre 2020	Valore al 31 dicembre 2021	Differenza	Variazione %
DIFFERENZA TRA PROVENTI E COSTI OPERATIVI	€ 5.534.911,71	€ 7.161.623,93	€ 1.626.712,22	29,39%

Il flusso di cassa netto (*cash flow*) è positivo ed è pari a **€ 3.997.879,99**, come evidenziato nel Rendiconto Finanziario, e le disponibilità liquide detenute sul conto di tesoreria al 31 dicembre 2021 ammontano a **€ 27.442.466,70**. Il risultato di esercizio 2021, evidentemente positivo, contestualizza di fatto un altro anno particolare e "straordinario" dovuto all'emergenza epidemiologica da COVID-19; infatti, sotto il profilo dei proventi derivanti da FFO, fermo restando un peso del nostro ateneo nell'abito del Sistema Universitario Statale sostanzialmente stabile rispetto al 2020 (come vedremo nelle pagine successive), diverse sono state le assegnazioni di risorse aggiuntive da parte del Ministero dell'Università e della Ricerca, anche per spese di natura emergenziale, sia di natura corrente sia per investimenti. Altresì, sotto il profilo dei costi il periodo pandemico è stato contrassegnato dal ricorso al cosiddetto "lavoro agile" sia da parte del personale docente sia di quello tecnico, amministrativo e bibliotecario, oltre al fatto che la popolazione studentesca ha fruito delle attività didattiche in modalità *on line* ovvero in modalità *blended*, con una presenza fisica presso le strutture di ateneo molto bassa. Tale situazione ha avuto riflessi sul Bilancio di esercizio mantenendo sostanzialmente stabili rispetto allo scorso esercizio i costi di funzionamento. Tenuto conto delle informazioni già fornite nella Nota Integrativa, all'interno del presente documento si andranno ad analizzare nello specifico i proventi propri e i contributi (in particolare il Fondo per il Finanziamento Ordinario), i costi del personale e gli indicatori di spesa del personale e di sostenibilità economico-finanziaria.

Bilancio di esercizio al 31 dicembre 2021
Università degli Studi del Sannio

Proventi Propri

Dalla tabella si evince come nel 2021 i proventi propri nel complesso abbiano avuto un incremento di **€ 458.140,24**, pari al 4,81%.

PROVENTI PROPRI	Valore al 31 dicembre 2020	Valore al 31 dicembre 2021	Differenza	Variazione %
1) Proventi per la didattica	€ 3.791.834,17	€ 3.696.129,01	-€ 95.705,16	-2,52%
2) Proventi da Ricerche commissionate e trasferimento tecnologico	€ 753.202,49	€ 662.905,75	-€ 90.296,74	-11,99%
3) Proventi da Ricerche con finanziamenti competitivi	€ 4.970.192,43	€ 5.614.334,57	€ 644.142,14	12,96%
Totale	€ 9.515.229,09	€ 9.973.369,33	€ 458.140,24	4,81%

Tale incremento è dovuto totalmente ai proventi derivanti dai finanziamenti per progetti di ricerca ed è sostanzialmente priva di effetti sul risultato economico considerata l'applicazione del metodo della commessa completata, diverso è il discorso per i proventi derivanti dalla didattica (-2,52%).

Proventi per la didattica	Valore al 31 dicembre 2020	Valore al 31 dicembre 2021	Differenza	Variazione %
Tasse e contributi corsi di laurea	€ 3.248.874,30	€ 3.281.874,06	€ 32.999,76	1,02%
Tasse e contributi Master	€ 21.676,86	€ 46.680,39	€ 25.003,53	115,35%
Tasse e contributi vari	€ 341.506,12	€ 237.001,00	-€ 104.505,12	-30,60%
Indennità di mora	€ 169.163,29	€ 127.720,00	-€ 41.443,29	-24,50%
Tasse preiscrizione	€ 2.800,00	€ 2.820,00	€ 20,00	0,71%
Quote iscrizione a corsi	€ 7.813,60	€ 33,56	-€ 7.780,04	-99,57%
Totale	€ 3.791.834,17	€ 3.696.129,01	-€ 95.705,16	-2,52%

Dei proventi della didattica, il valore delle *Tasse degli iscritti ai corsi di laurea* è di € 3.281.874,06 per il 2021, mentre ammontava a € 3.248.874,30 nel 2020, e, pertanto, resta sostanzialmente invariato (+1,02%). Si ricorda l'effetto della cosiddetta *no tax area*, (introdotta dalla legge di stabilità per il 2017 e applicata a decorrere dall'anno accademico 2017/2018, considerando anche le estensioni previste dal recente Decreto Ministeriale 234/2020 cosiddetto Decreto Manfredi); infatti, la legge di stabilità per il 2017 (Legge 11 dicembre 2016, n. 232) ha disposto che siano esonerati dal pagamento del contributo onnicomprensivo gli studenti che soddisfino congiuntamente i seguenti requisiti:

- a) appartengano ad un nucleo familiare il cui Indicatore della Situazione Economica Equivalente (ISEE) sia inferiore o uguale a € 13.000,00;
- b) siano iscritti all'università di appartenenza da un numero di anni accademici inferiore o uguale alla durata normale del corso di studio, aumentata di uno;
- c) nel caso di iscrizione al secondo anno accademico, abbiano conseguito almeno 10 crediti formativi universitari entro il 10 agosto del primo anno; nel caso di iscrizione ad anni successivi, abbiano conseguito almeno 25 CFU nei dodici mesi antecedenti il 10 agosto dell'anno accademico precedente la relativa iscrizione.

Ai fini dell'esonero, gli studenti iscritti al primo anno accademico devono soddisfare solo il requisito relativo all'ISEE (comma 256).

Ulteriori disposizioni hanno fissato i criteri per la determinazione dell'importo massimo del contributo onnicomprensivo annuale per determinate categorie di studenti, fino ad un ISEE di € 30.0000,00. In particolare:

- per gli studenti che appartengano ad un nucleo familiare il cui ISEE è compreso tra 13.001 euro e 30.000 euro, e che soddisfino i requisiti di cui alle lett. b) e c), il contributo non può superare il 7% della quota di ISEE eccedente 13.000 euro;
- per gli studenti che appartengano ad un nucleo familiare il cui ISEE è inferiore o uguale a 13.000 euro, e che soddisfino solo il requisito di cui alla lett. c), il contributo è pari a 200 euro;
- per gli studenti che appartengano ad un nucleo familiare il cui ISEE è compreso tra 13.001 euro e 30.000 euro, e che soddisfino solo il requisito di cui alla lett. c), il contributo non può superare quello determinato ai sensi del primo punto, aumentato del 50%, con un valore minimo di 200 euro.

Il Decreto Ministeriale 234/2020 ha ulteriormente normato le modalità di contribuzione innalzando il valore dell'ISEE per il quale è previsto l'esonero dal pagamento dei contributi universitari mantenendo tutti gli altri vincoli della Legge 232/2016. Il DM 234/2020 ha introdotto, inoltre, delle riduzioni percentuali per gli studenti con ISEE da € 20.000,00 a € 30.000,00. L'Università degli Studi del Sannio attualmente applica un esonero totale dal

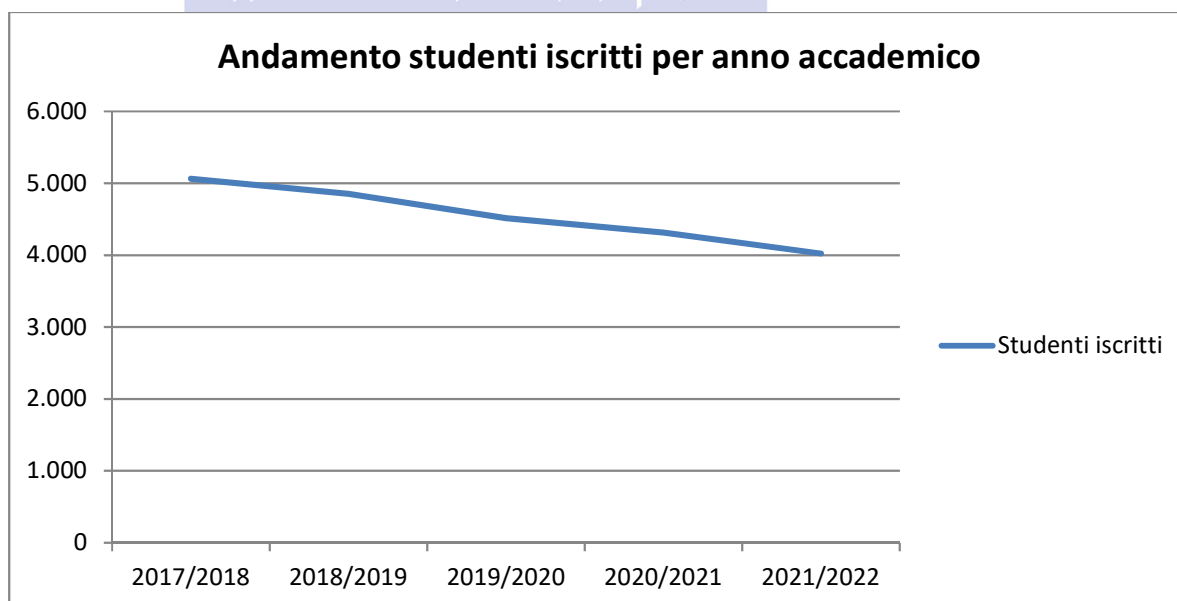
Bilancio di esercizio al 31 dicembre 2021
Università degli Studi del Sannio

pagamento dei contributi universitari, a condizione che si soddisfino congiuntamente requisiti di iscrizione (non oltre il primo anno fuori corso) e di merito, agli studenti che appartengono a un nucleo familiare il cui ISEE sia inferiore o eguale a € 28.000,00.

Nella tabella che segue sono riportati i dati relativi al numero degli studenti iscritti dall'anno accademico 2017/2018 a quello 2021/2022, desunti da fonte interna.

Normativa	Tipo corso	Anno Accademico									
		2017/2018		2018/2019		2019/2020		2020/2021		2021/2022	
		Iscritti	Iscritti fuori corso	Iscritti	Iscritti fuori corso	Iscritti	Iscritti fuori corso	Iscritti	Iscritti fuori corso	Iscritti	Iscritti fuori corso
AR - Ante Riforma	L1 - Corso di Laurea	45	45	42	42	34	34	27	27	19	19
DM270 - D.M. 270/2004	L - Corso di Laurea (DM 270)	3.236	1.180	3.174	1.179	2.981	1.066	2.904	999	2.703	895
	LM - Corso di Laurea Magistrale	816	241	801	224	758	203	737	234	685	220
	LM5 - Laurea Magistrale Ciclo Unico 5 anni	820	334	745	304	677	251	600	195	576	224
DM509 - D.M. 509/1999	L2 - Corso di Laurea (DM 509)	141	141	87	87	60	60	46	46	39	39
	LS - Corso di Laurea Specialistica	6	6	5	5	4	4	3	3	1	1
Totale		5.064	1.947	4.854	1.841	4.514	1.618	4.317	1.504	4.023	1.398


	2017/2018 (a)	2018/2019 (b)	2019/2020 (c)	2020/2021 (d)	2021/2022 (e)	Variazione % (e-d)	Variazione % (e-a)
Studenti iscritti	5.064	4.854	4.514	4.317	4.023	-6,81%	-20,56%



Contributi

Il valore preponderante dei contributi è costituito dall'importo dei contributi erogati dal Ministero dell'Università e della Ricerca.

La tabella che segue mostra l'evoluzione puntuale delle componenti principali del Fondo di finanziamento ordinario: quota base, quota premiale e quota perequativa assegnate all'Università degli Studi del Sannio, tenuto conto del relativo peso nell'ambito del Sistema Universitario, dal 2011 al 2021:



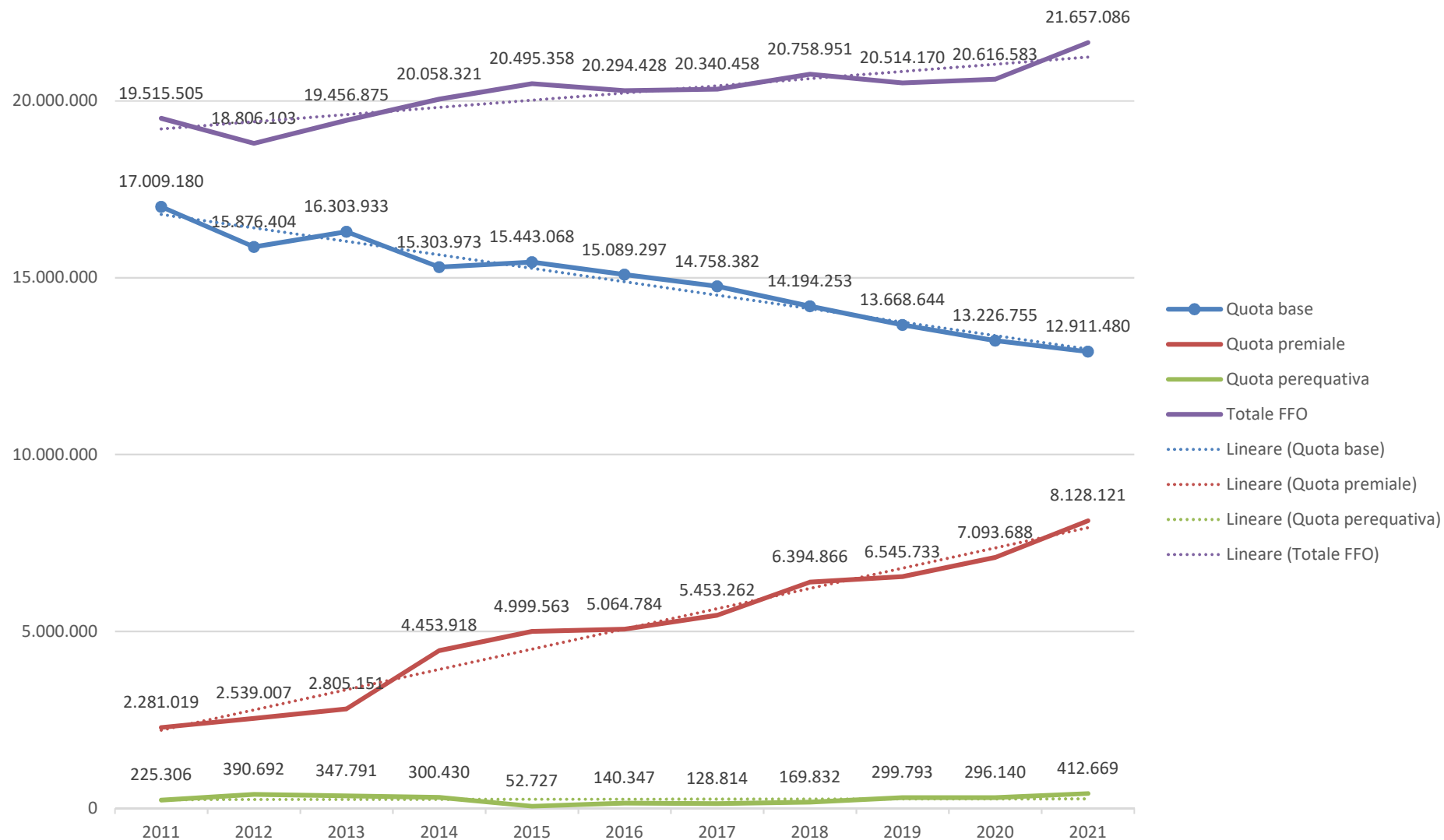
Bilancio di esercizio al 31 dicembre 2021
Università degli Studi del Sannio

Anno	Quota Costo Standard (a)	% costo standard	Quota Storica (b)	Consolidamento piani straordinari (c)	Quota Base (a+b+c)	%	Integrazione e quota base art. 238 DL 34/2020 e art. 9, lett. q.a) del DM 1059/2021	TOTALE QUOTA BASE	Quota premiale	%	Quota Perequativa	%	TOTALE (base+premiabile+perequativa)	
														%
2011			17.009.180		17.009.180	0,29%		17.009.180	2.281.019	0,27%	225.306	0,24%	19.515.505	0,32%
2012			15.876.404		15.876.404	0,29%		15.876.404	2.539.007	0,28%	390.692	0,37%	18.806.103	0,33%
2013			15.753.914	550.019	16.303.933	0,29%		16.303.933	2.805.151	0,34%	347.791	0,38%	19.456.875	0,31%
2014	3.603.741	0,37%	11.700.232		15.303.973	0,31%		15.303.973	4.453.918	0,37%	300.430	0,29%	20.058.321	0,32%
2015	4.421.481	0,37%	11.021.587		15.443.068	0,32%		15.443.068	4.999.563	0,37%	52.727	0,05%	20.495.358	0,33%
2016	4.620.568	0,36%	10.468.729		15.089.297	0,32%		15.089.297	5.064.784	0,35%	140.347	0,07%	20.294.428	0,32%
2017	4.630.722	0,36%	10.127.660		14.758.382	0,32%		14.758.382	5.453.262	0,36%	128.814	0,09%	20.340.458	0,32%
2018	4.745.176	0,34%	9.449.077		14.194.253	0,32%		14.194.253	6.394.866	0,38%	169.832	0,12%	20.758.951	0,33%
2019	5.011.077	0,33%	8.657.567		13.668.644	0,32%		13.668.644	6.545.733	0,37%	299.793	0,17%	20.514.170	0,33%
2020	5.369.274	0,33%	7.857.481		13.226.755	0,31%		13.226.755	7.093.688	0,36%	296.140	0,17%	20.616.583	0,33%
2021	5.470.786	0,30%	6.467.857	972.837	12.911.480	0,31%	204.816	13.116.296	8.128.121	0,37%	412.669	0,23%	21.657.086	0,33%

eorumque ad com
 rex atque olus aualde es a i
 fa atque nimitum ius iustandum
 assetua diebus ari sepatum
 quod manu gestato atichus per eua
 cio peccata uuerenoloa ipse de
 quo prediximus aaulus bis denia
 que regi atolunotatem moliatuf
 es a pro sui regi aresideru fidea

Bilancio di esercizio al 31 dicembre 2021
Università degli Studi del Sannio

ANDAMENTO FFO SENZA VINCOLO DI DESTINAZIONE DAL 2011 AL 2021



Bilancio di esercizio al 31 dicembre 2021
Università degli Studi del Sannio

Si conferma anche per il 2021 la tendenza:

- alla riduzione del valore assoluto della quota base, mentre in termini di peso sulle assegnazioni al Sistema Universitario Statale tale quota si mantiene sostanzialmente stabile dal 2014 (0,31%/0,32%);
- all'incremento in valore assoluto della quota premiale, anche in termini di peso tale quota che registra un incremento dallo 0,36% (2020) allo 0,37% (2021);
- all'incremento in valore assoluto della quota relativa all'intervento perequativo, anche in termini di peso tale quota che registra un incremento dallo 0,17% (2020) allo 0,23% (2021).

Dal 2020 al 2021 si registra un incremento in termini assoluti del totale delle tre quote pari a € 1.040.503,00, mentre è stabile il peso percentuale dell'Università degli Studi del Sannio. Si mettono a confronto le tabelle contenenti le assegnazioni specifiche, ad oggi, del Fondo di Finanziamento Ordinario del 2020 e del 2021, tenendo presente che l'assegnazione 202 è ancora provvisoria:

Decreto Ministeriale 10 agosto 2020, n. 442	Interventi	Assegnazioni 2020
Art. 1 - Assegnazioni per obbligazioni assunte nei pregressi esercizi e per interventi specifici	comma 1, lett. a)	
	comma 1, lett. b)	
	comma 1, lett. c)	
	comma 1, lett. d)	
Art. 2 - Interventi quota base FFO	comma 1, lett. a)	€ 13.249.488,00
	comma 1, lett. b) - personale ex ETI	€ 441.724,00
	comma 1, lett. c)	
Art. 3 - Assegnazioni destinate per le finalità premiali di cui all'art. 2, comma 1, del decreto legge 10 novembre 2008, n.180, convertito, con modificazioni, dalla legge 9 gennaio 2009, n. 1 (Quota premiale FFO - Allegato 1)	comma 1, lett. d)	
		€ 7.093.688,00
Art. 4 - Assegnazioni destinate per le finalità di cui all'art. 11, comma 1, legge 30 dicembre 2010, n. 240 (Intervento perequativo FFO - Allegato 2) + UNA TANTUM		€ 288.901,00
Art. 5 - Incentivi per chiamate dirette ai sensi della Legge 230/2005 e di docenti esterni all'ateneo	1. per il cofinanziamento delle chiamate dirette di professori o ricercatori di cui all'articolo 24, comma 3, lettera b), della legge 30 dicembre 2010, n. 240, ai sensi dell'articolo 1, comma 9, della legge 4 novembre 2005, n. 230, e successive modificazioni. Sono escluse dal presente intervento le chiamate per "chiara fama". Qualora dovessero residuare delle disponibilità le stesse saranno destinate agli interventi di cui al punto 2.	
	2. per il cofinanziamento di assunzioni di professori non già appartenenti ai ruoli dell'ateneo ai sensi dell'articolo 18, comma 4, e dell'articolo 23, comma 4, della legge 30 dicembre 2010, n. 240, secondo le procedure di cui all'articolo 18, comma 1, della medesima legge. Qualora dovessero residuare delle disponibilità le stesse saranno destinate agli interventi di cui al punto 1	
Art. 6 - Programma per giovani ricercatori "Rita Levi Montalcini"		

Bilancio di esercizio al 31 dicembre 2021
Università degli Studi del Sannio

Art. 7 - Consorzi interuniversitari e gestione rete GARR	1. destinati ai Consorzi interuniversitari CINECA e ALMALAUREA nonché al finanziamento di progetti di ricerca presentati dai Consorzi interuniversitari di ricerca che hanno partecipato, con esito positivo, alla Valutazione della Qualità della Ricerca 2011-2014. Le modalità e i criteri di attribuzione del finanziamento sono definite nell'allegato 3 al presente decreto	
	2. destinati alle Università statali, proporzionalmente al peso dell'FFO 2020, al netto degli interventi con vincolo di destinazione, per il sostegno e la gestione della rete scientifica di telecomunicazione a banda larga a favore del Sistema universitario (rete GARR)	€ 19.558,00
Art. 8 - Interventi specifici a favore dell'ANVUR		
Art. 9 - Interventi a favore degli studenti	a) per le Borse post lauream, di cui non più del 10% per assegni di ricerca, secondo i criteri indicati nell'allegato 4	€ 567.952,00
	b) per le finalità di cui all'art. 236, comma 5, del d.l. 19 maggio 2020, n. 34, convertito con modificazioni dalla l. 17 luglio 2020, n. 77, da ripartire in proporzione al numero di dottorandi con borsa nell'a.a. 2019/2020, che richiedono la proroga secondo legge della durata del corso, come rilevati nell'anagrafe nazionale degli studenti	€ 65.703,00
	c) 1. per il Fondo per il sostegno dei giovani e per favorire la mobilità degli studenti; tale importo è integrato con le ulteriori risorse, relative al monitoraggio sull'utilizzo delle risorse di anni precedenti, da recuperare a valere sull'assegnazione della quota base del FFO	€ 145.317,00
	c) 2. per le finalità di cui all'articolo 1, commi da 290 a 293, della legge 11 dicembre 2016, n. 232, per attuare piani pluriennali di interventi integrati di orientamento preuniversitario, di sostegno didattico e di tutorato	€ 14.241,00
	d) sono destinati, ai sensi dell'articolo 2 della legge 28 gennaio 1999, n. 17, e dell'articolo 2, commi 4 e 5, lett. b), del decreto legislativo. 29 marzo 2012, n. 68, a interventi di sostegno agli studenti con disabilità, studenti con grado di invalidità uguale o superiore al 66% e, ai sensi della legge 8 ottobre 2010, n.170, agli studenti con disturbi specifici dell'apprendimento, secondo i criteri riportati nell'allegato 5	€ 15.312,00
	e) per le finalità di cui all'articolo 1, commi 265 e 266, della legge 11 dicembre 2016, n. 232, da ripartire tra le università statali, a compensazione del minore gettito da contribuzione studentesca, in proporzione al numero degli studenti dell'a.a. 2018/19 esonerati dal pagamento di ogni contribuzione studentesca, ai sensi dell'articolo 9, comma 2, del decreto legislativo n. 68 del 2012 e dal pagamento del contributo onnicomprensivo annuale, ai sensi dell'articolo 1, comma 255, della citata legge n. 232 del 2016, moltiplicati per il costo standard di ateneo per studente in corso di cui al decreto ministeriale 8 agosto 2018, prot. n. 585, adottato per il triennio 2018-2020	€ 440.335,00
	f) per le finalità di cui all'art. 236, comma 3, del decreto-legge 19 maggio 2020, n. 34, convertito con modificazioni dalla legge 17 luglio 2020 n. 77, da ripartire tra le università statali, a compensazione dell'ulteriore minore gettito da contribuzione studentesca per l'anno 2020/2021, secondo i criteri indicati nel decreto ministeriale 26 giugno 2020 (prot. n. 234)	€ 332.081,00
Art. 10 - Interventi previsti da disposizioni legislative	Articolo 10, comma 1:	
	a) ai sensi dell'articolo 1, comma 206, della legge 28 dicembre 2015, n. 208, per il finanziamento del Piano straordinario per la chiamata di Professori di I fascia secondo le modalità definite dal decreto del Ministro dell'istruzione, dell'università e della ricerca, adottato di concerto con il Ministro dell'economia e delle finanze 8 aprile 2016, prot. n. 242	€ 115.684,00
	b) ai sensi dell'articolo 1, comma 247, della legge 28 dicembre 2015, n. 208, per il finanziamento del Piano straordinario per il reclutamento ricercatori di cui all'articolo 24, comma 3, lettera b) della legge n. 240 del 2010, secondo le modalità definite dal decreto ministeriale 18 febbraio 2016 (prot. n. 78) e, con riferimento all'Università di Trento, dal decreto ministeriale 29 aprile 2016 (prot. n. 289) (piano straordinario ricercatori tipo b) 2016)	€ 293.215,00
	c) per la chiamata di professori di seconda fascia, secondo le procedure di cui agli articoli 18 e 24, comma 6, della legge n. 240 del 2010, relativi al consolidamento del piano straordinario per le chiamate di professori di seconda fascia finanziate negli esercizi finanziari 2011 - 2012 - 2013	€ 563.938,00
	d) per la quota dell'anno 2020 riferita alla Programmazione triennale delle Università, secondo quanto previsto dal decreto ministeriale relativo alle linee generali di indirizzo del triennio 2019-2021	€ 212.098,00
	e) per il finanziamento del terzo anno del quinquennio 2018-2022 dei dipartimenti di eccellenza, di cui all'articolo 1, commi 314-337, della legge 11 dicembre 2016, n. 232	€ 1.596.583,00
	f) per l'anno 2020 di cui all'articolo 1, comma 633, della legge 27 dicembre 2017, n. 205 (legge di bilancio 2018), per l'assunzione di ricercatori di cui all'articolo 24, comma 3, lettera b), della legge n. 240 del 2010 e per il conseguente eventuale consolidamento nella posizione di professore di seconda fascia, secondo le modalità definite con il decreto ministeriale 28 febbraio 2018 (prot. n. 168) (piano straordinario ricercatori tipo b 2018)	€ 293.103,00
	g) destinati all'Università degli studi di Bologna dalla legge 27 dicembre 2017, n. 205 (legge di bilancio 2018), per l'istituzione presso l'Ateneo del Centro di formazione manageriale per la sostenibilità e i cambiamenti climatici	

Bilancio di esercizio al 31 dicembre 2021
Università degli Studi del Sannio

	h) di cui all'articolo 11, comma 1, della legge 20 novembre 2017, n.167, per il superamento del contenzioso in atto e per prevenire nuovo contenzioso da parte degli ex lettori di lingua straniera, da ripartire secondo i criteri definiti con decreto del Ministro dell'istruzione, dell'università e della ricerca, di concerto con il Ministro dell'economia e delle finanze, sentito il Ministro del lavoro e delle politiche sociali e il Ministro per la semplificazione	
	i) per gli oneri connessi al funzionamento delle commissioni per l'abilitazione scientifica nazionale	
	j) ad integrazione dell'indennità corrisposta dall'INPS, ai sensi dell'articolo 5, del decreto Ministro del lavoro e della previdenza sociale 12 luglio 2007, pubblicato nella Gazzetta Ufficiale n. 247 del 23 ottobre 2007, nel periodo di astensione obbligatoria per maternità delle assegniste di ricerca. L'integrazione verrà disposta agli atenei proporzionalmente al numero di assegniste di ricerca in servizio al 1/01/2020	€ 5.846,00
	k) per gli oneri connessi al periodo di astensione obbligatoria per maternità delle titolari dei contratti di cui all'articolo 24 della legge n. 240 del 2010, i quali sono sospesi e il termine di scadenza è prorogato per un periodo pari a quello di astensione obbligatoria. L'integrazione verrà disposta agli atenei proporzionalmente al numero di ricercatrici ai sensi dell'articolo 24 della legge n. 240 del 2010, in servizio al 1°/01/2020	€ 1.745,00
	l) per le finalità di cui all'articolo 1, comma 412, della legge 30 dicembre 2018, n. 145 (legge di bilancio 2019), per le attività della Scuola Superiore Meridionale	
	m) per le finalità di cui all'articolo 1, commi 400 e 401, lett. a), della legge 30 dicembre 2018, n. 145 (legge di bilancio 2019), al fine di sostenere il piano straordinario di reclutamento dei ricercatori di cui all'articolo 24, comma 3, lettera b), della legge n. 240 del 2010, e per il conseguente eventuale consolidamento nella posizione di professore di seconda fascia, secondo le modalità definite con il decreto ministeriale 8 marzo 2019 (prot. n. 204) (piano straordinario ricercatori tipo b 2019)	€ 410.596,00
	n) per le finalità di cui all'articolo 1, comma 268, della legge 27 dicembre 2019, n. 160, per ciascuno degli anni del triennio 2020-2022 è assegnato alla Scuola internazionale superiore di studi avanzati (SISSA) di Trieste un contributo annuo di 500.000 euro e, al fine di sostenere l'attività di ricerca e alta formazione, è altresì assegnato, a decorrere dall'anno 2020, un contributo di 500.000 euro	
	o) per le finalità di cui all'articolo 1, comma 401, lett. b), della legge 30 dicembre 2018, n. 145 (legge di bilancio 2019), al fine di sostenere le progressioni di carriera dei ricercatori a tempo indeterminato in possesso di abilitazione scientifica nazionale, secondo le modalità definite con il decreto ministeriale 11 aprile 2019 (prot. n. 364)	€ 99.600,00
	p) per le finalità di cui all'art. 1, comma 631, della legge 27 dicembre 2017, n. 205, a sostegno del passaggio al regime di scatti biennali da parte della docenza universitaria, da ripartire tra le università, in proporzione al costo degli scatti stipendiali maturati nel 2020 dei professori e ricercatori di ruolo presso le stesse. L'importo viene assegnato agli Atenei sulla base dei costi stimati con riferimento al personale in servizio al 31 dicembre 2019, rilevato nella banca dati DALIA. Eventuali rettifiche su tali assegnazioni sono effettuate a valere sulla quota relativa all'anno 2021 sulla base degli esiti della rilevazione effettuata presso le Università dei costi degli scatti effettivamente maturati nel 2020	€ 284.824,00
	q) per le finalità di cui all'art. 1, comma 354, della legge 27 dicembre 2019, n. 160, al fine di incentivare nell'offerta formativa degli atenei i corsi di studi di genere, da ripartire, in sede di prima applicazione, tra le Università che adottano il bilancio di genere dal quale si evincono le azioni concrete messe in atto, in proporzione al numero delle classi di laurea e di laurea magistrale attivate. A ciascuna classe viene attribuito uno specifico peso, calcolato sulla base dell'indicatore di prevalenza di genere pubblicato dall'ufficio di statistica del Ministero	
	r) per le finalità di cui all'art. 100, comma 1, del decreto-legge 17 marzo 2020, n. 18, convertito con modificazioni dalla legge 24 aprile 2020, n. 27, integrato dall'art. 236, comma 1, del decreto legge 19 maggio 2020, n. 34, per far fronte alle straordinarie esigenze connesse allo stato di emergenza deliberato dal Consiglio dei Ministri il 31 gennaio 2020, secondo i criteri definiti con il decreto 14 luglio 2020 (prot. n. 294)	€ 404.961,00
Art. 11 - Ulteriori interventi	riservati per interventi straordinari a favore delle università e degli istituti di istruzione universitaria a seguito di richiesta inviata al Ministro entro il 30 ottobre 2020, esclusivamente in modalità telematica; detti interventi devono assumere una valenza strategica nell'ambito della programmazione dell'Ateneo ed essere connessi agli ambiti della ricerca, della didattica, dell'internazionalizzazione e della terza missione	€ 270.000,00
	Assegnazione provvisoria 2020	€ 27.226.493,00
	Recuperi una tantum su quota base	€ 15.276,00
	Assegnazione provvisoria 2020 al netto dei recuperi	€ 27.211.217,00

Bilancio di esercizio al 31 dicembre 2021
Università degli Studi del Sannio

Decreto Ministeriale 9 agosto 2021, n. 1059	Interventi	Assegnazioni 2021
Art. 1 - Assegnazioni per obbligazioni assunte nei pregressi esercizi e per interventi specifici	comma 1, lett. a) comma 1, lett. b) comma 1, lett. c) comma 1, lett. d)	
Art. 2 - Interventi quota base FFO	comma 1, lett. a) comma 1, lett. b) - personale ex ETI comma 1, lett. c) comma 1, lett. d)	€ 12.706.152,00 € 410.144,00
Art. 3 - Assegnazioni destinate per le finalità premiali di cui all'art. 2, comma 1, del decreto legge 10 novembre 2008, n.180, convertito, con modificazioni, dalla legge 9 gennaio 2009, n. 1 (Quota premiale FFO - Allegato 1)		€ 8.128.121,00
Art. 4 - Assegnazioni destinate per le finalità di cui all'art. 11, comma 1, legge 30 dicembre 2010, n. 240 (Intervento perequativo FFO - Allegato 2)		€ 412.669,00
Art. 5 - Incentivi per chiamate dirette ai sensi della Legge 230/2005 e di docenti esterni all'ateneo	1. per il cofinanziamento delle chiamate dirette di professori o ricercatori di cui all'articolo 24, comma 3, lettera b), della legge 30 dicembre 2010, n. 240, ai sensi dell'articolo 1, comma 9, della legge 4 novembre 2005, n. 230, e successive modificazioni. Sono escluse dal presente intervento le chiamate per "chiara fama". Qualora dovessero residuare delle disponibilità le stesse saranno destinate agli interventi di cui al punto 2. 2. per il cofinanziamento di assunzioni di professori non già appartenenti ai ruoli dell'ateneo ai sensi dell'articolo 18, comma 4, e dell'articolo 23, comma 4, della legge 30 dicembre 2010, n. 240, secondo le procedure di cui all'articolo 18, comma 1, della medesima legge. Qualora dovessero residuare delle disponibilità le stesse saranno destinate agli interventi di cui al punto 1	
Art. 6 - Programma per giovani ricercatori "Rita Levi Montalcini"		
Art. 7 - Consorzi interuniversitari e gestione rete GARR	1. destinati ai Consorzi interuniversitari CINECA e ALMALAUREA nonché al finanziamento di progetti di ricerca presentati dai Consorzi interuniversitari di ricerca che hanno partecipato, con esito positivo, alla Valutazione della Qualità della Ricerca 2011-2014. Le modalità e i criteri di attribuzione del finanziamento sono definite nell'allegato 3 al presente decreto 2. destinati alle Università statali, proporzionalmente al peso dell'FFO 2021, al netto degli interventi con vincolo di destinazione, per il sostegno e la gestione della rete scientifica di telecomunicazione a banda larga a favore del Sistema universitario (rete GARR)	€ 19.258,00
Art. 8 - Interventi a favore degli studenti	a) per le Borse post lauream, di cui non più del 10% per assegni di ricerca, secondo i criteri indicati nell'allegato 4 b) per le finalità di cui all'art. 21-bis del decreto-legge 28 ottobre 2020, n. 137, convertito dalla legge 18 dicembre 2020, n. 176, da ripartire in proporzione al numero di dottorandi con borsa dell'ultimo anno di corso iscritti nell'a.a. 2019/2020 che abbiano beneficiato della proroga ai sensi dell'articolo 236, comma 5, del decreto-legge 19 maggio 2020, n. 34, convertito, con modificazioni, dalla legge 17 luglio 2020, n. 77 e che richiedono la ulteriore proroga secondo legge della durata del corso, come rilevati nell'anagrafe nazionale degli studenti. Le eventuali risorse non utilizzate per la predetta finalità sono rese disponibili per le altre finalità del Fondo per il finanziamento ordinario delle università di cui alla lettera a) del medesimo articolo	€ 570.573,00 € 188.852,00
	c) per le finalità di cui all'art. 33, comma 2-bis, 2-ter, 2-quater del decreto-legge 22 marzo 2021, n. 41, convertito dalla legge 22 maggio 2021, n. 699, da ripartire in proporzione al numero di dottorandi con borsa iscritti ai corsi di dottorato alla data di entrata in vigore della predetta legge di conversione che richiedono la proroga secondo legge della durata del corso, come rilevati nell'anagrafe nazionale degli studenti. Le eventuali risorse non utilizzate per la predetta finalità sono rese disponibili per le altre finalità del Fondo per il finanziamento ordinario delle università, di cui alla lettera a) del medesimo articolo	€ 289.242,00
	d) 1. per il Fondo per il sostegno dei giovani e per favorire la mobilità degli studenti; tale importo è integrato con le ulteriori risorse, relative al monitoraggio sull'utilizzo delle risorse di anni precedenti, da recuperare a valere sull'assegnazione della quota base del FFO	€ 151.145,00
	d) 2. per le finalità di cui all'articolo 1, commi da 290 a 293, della legge 11 dicembre 2016, n. 232, per attuare piani pluriennali di interventi integrati di orientamento preuniversitario, di sostegno didattico e di tutorato	
	e) sono destinati, ai sensi dell'articolo 2 della legge 28 gennaio 1999, n. 17, e dell'articolo 2, commi 4 e 5, lett. b), del decreto legislativo. 29 marzo 2012, n. 68, a interventi di	

Bilancio di esercizio al 31 dicembre 2021
Università degli Studi del Sannio

	sostegno agli studenti con disabilità, studenti con grado di invalidità uguale o superiore al 66% e, ai sensi della legge 8 ottobre 2010, n.170, agli studenti con disturbi specifici dell'apprendimento, secondo i criteri riportati nell'allegato 5	
	f) per le finalità di cui all'articolo 1, commi 265 e 266, della legge 11 dicembre 2016, n. 232, da ripartire tra le università statali, a compensazione del minore gettito da contribuzione studentesca, in proporzione al numero degli studenti dell'a.a. 2020/2021 esonerati dal pagamento di ogni contribuzione studentesca, ai sensi dell'articolo 9, comma 2, del decreto legislativo n. 68 del 2012 e dal pagamento del contributo onnicomprensivo annuale, ai sensi dell'articolo 1, comma 255, della citata legge n. 232 del 2016, moltiplicati per il costo standard di ateneo per studente in corso di cui al decreto ministeriale 4 agosto 2021 (prot. n. 1015) adottato per il triennio 2021-2023	€ 328.163,00
	g) per le finalità di cui all'art. 1, comma 518, della legge 30 dicembre 2020, n. 178 (legge di bilancio 2021), da ripartire tra le università statali, a compensazione dell'ulteriore minore gettito da contribuzione studentesca, secondo i criteri indicati nel decreto ministeriale 3 agosto 2021 (prot. n. 1014);	€ 282.621,00
	h) per le finalità di cui all'art. 60, comma 1, del decreto-legge 25 maggio 2021, n. 73 per favorire l'attività di orientamento e tutorato a beneficio degli studenti che necessitano di azioni specifiche per promuoverne l'accesso ai corsi della formazione superiore, nonché di azioni di recupero e inclusione, anche con riferimento agli studenti con disabilità e con disturbi specifici dell'apprendimento secondo i criteri previsti con il decreto ministeriale 30 giugno 2021 (prot. n. 752).	€ 212.135,00
	Articolo 9, comma 1:	
	a) per il finanziamento del quarto anno del quinquennio 2018-2022 dei dipartimenti di eccellenza, di cui all'articolo 1, commi 314-337, della legge 11 dicembre 2016, n. 232	€ 1.596.583,00
	b) per la quota dell'anno 2021 riferita alla Programmazione triennale delle Università, secondo quanto previsto dal decreto ministeriale n. 289/2021, relativo alle linee generali di indirizzo del triennio 2021-2023	€ 206.000,00
	c) per l'anno 2021 di cui all'articolo 1, comma 633, della legge 27 dicembre 2017, n. 205 (legge di bilancio 2018), per l'assunzione di ricercatori di cui all'articolo 24, comma 3, lettera b), della legge n. 240 del 2010 e per il conseguente eventuale consolidamento nella posizione di professore di seconda fascia, secondo le modalità definite con il decreto ministeriale 28 febbraio 2018 (prot. n. 168) (piano straordinario ricercatori tipo b 2018);	€ 293.103,00
	d) di cui all'articolo 11, comma 1, della legge 20 novembre 2017, n.167, per il superamento del contenzioso in atto e per prevenire nuovo contenzioso da parte degli ex lettori di lingua straniera, da ripartire secondo i criteri definiti con decreto del Ministro dell'istruzione, dell'università e della ricerca, di concerto con il Ministro dell'economia e delle finanze, sentito il Ministro del lavoro e delle politiche sociali e il Ministro per la semplificazione	
	e) per gli oneri connessi al funzionamento delle commissioni per l'abilitazione scientifica nazionale	
	f) ad integrazione dell'indennità corrisposta dall'INPS, ai sensi dell'articolo 5, del decreto Ministro del lavoro e della previdenza sociale 12 luglio 2007, pubblicato nella Gazzetta Ufficiale n. 247 del 23 ottobre 2007, nel periodo di astensione obbligatoria per maternità delle assegniste di ricerca. L'integrazione verrà disposta agli atenei proporzionalmente al numero di assegniste di ricerca in servizio al 1/01/2021	
	g) per gli oneri connessi al periodo di astensione obbligatoria per maternità delle titolari dei contratti di cui all'articolo 24 della legge n. 240 del 2010, i quali sono sospesi e il termine di scadenza è prorogato per un periodo pari a quello di astensione obbligatoria. L'integrazione verrà disposta agli atenei proporzionalmente al numero di ricercatrici ai sensi dell'articolo 24 della legge n. 240 del 2010, in servizio al 1/01/2021	
	h) per le finalità di cui all'articolo 1, comma 412, della legge 30 dicembre 2018, n. 145 (legge di bilancio 2019), per le attività della Scuola Superiore Meridionale	
	i) per le finalità di cui all'articolo 1, commi 400 e 401, lett. a), della legge 30 dicembre 2018, n. 145 (legge di bilancio 2019), al fine di sostenere il piano straordinario di reclutamento dei ricercatori di cui all'articolo 24, comma 3, lettera b), della legge n. 240 del 2010, e per il conseguente eventuale consolidamento nella posizione di professore di seconda fascia, secondo le modalità definite con il decreto ministeriale 8 marzo 2019 (prot. n. 204) (piano straordinario ricercatori tipo b 2019)	€ 410.596,00
	j) per le finalità di cui all'articolo 1, comma 268, della legge 27 dicembre 2019, n. 160, per ciascuno degli anni del triennio 2020-2022 è assegnato alla Scuola internazionale superiore di studi avanzati (SISSA) di Trieste un contributo annuo di 500.000 euro e, al fine di sostenere l'attività di ricerca e alta formazione, è altresì assegnato, a decorrere dall'anno 2020, un contributo di 500.000 euro	
	k) per le finalità di cui all'articolo 1, comma 401, lett. b), della legge 30 dicembre 2018, n. 145 (legge di bilancio 2019), al fine di sostenere le progressioni di carriera dei ricercatori a tempo indeterminato in possesso di abilitazione scientifica nazionale, secondo le modalità definite con il decreto ministeriale 11 aprile 2019 (prot. n. 364)	€ 99.600,00
	l) per le finalità di cui all'art. 1, comma 631, della legge 27 dicembre 2017, n. 205, a sostegno del passaggio al regime di scatti biennali da parte della docenza universitaria, da ripartire tra le università, in proporzione al costo degli scatti stipendiali maturati nel	
Art. 9 - Interventi previsti da disposizioni legislative		

Bilancio di esercizio al 31 dicembre 2021
Università degli Studi del Sannio

	2020 e 2021 dei professori e ricercatori di ruolo presso le stesse. L'importo viene assegnato agli Atenei sulla base dei costi stimati con riferimento al personale in servizio al 31 dicembre 2020, rilevato nella banca dati DALIA. Eventuali rettifiche su tali assegnazioni sono effettuate a valere sulla quota relativa all'anno 2022 sulla base degli esiti della rilevazione effettuata presso le Università dei costi degli scatti effettivamente maturati nel 2020 e 2021	
	m) per le finalità di cui all'art. 1, comma 354, della legge 27 dicembre 2019, n. 160, al fine di incentivare nell'offerta formativa degli atenei i corsi di studi di genere, da ripartire, in sede di prima applicazione, tra le Università che adottano il bilancio di genere dal quale si evincono le azioni concrete messe in atto, in proporzione al numero delle classi di laurea e di laurea magistrale attivate. A ciascuna classe viene attribuito uno specifico peso, calcolato sulla base dell'indicatore di prevalenza di genere pubblicato dall'ufficio di statistica del Ministero	
	n) per le finalità di cui all'art. 6, commi 5-sexies e 5-septies del decreto-legge 30 dicembre 2019, n. 162, convertito con modificazioni dalla legge 28 febbraio 2020, n. 8, al fine di sostenere il piano straordinario di reclutamento dei ricercatori di cui all'articolo 24, comma 3, lettera b), della legge n. 240 del 2010, e per il conseguente eventuale consolidamento nella posizione di professore di seconda fascia, secondo le modalità definite con il decreto ministeriale 14 maggio 2020 (prot. n. 83) (primo piano straordinario ricercatori tipo b 2021)	€ 420.348,00
	o) per le finalità di cui all'art. 238, co. 1 e 3, del decreto-legge 19 maggio 2020, n. 34, convertito con modificazioni dalla legge 17 luglio 2020, n. 77, al fine di sostenere il piano straordinario di reclutamento dei ricercatori di cui all'articolo 24, comma 3, lettera b), della legge n. 240 del 2010, e per il conseguente eventuale consolidamento nella posizione di professore di seconda fascia, secondo le modalità definite con il decreto ministeriale 16 novembre 2020 (prot. n. 856) (secondo piano straordinario ricercatori tipo b 2021)	€ 780.546,00
	p) per le finalità di cui all'art. 100, comma 1, del decreto-legge 17 marzo 2020, n. 18, convertito con modificazioni dalla legge 24 aprile 2020, n. 27, come integrato per l'anno 2021 dall'art. 1, comma 525, della Legge 30 dicembre 2020 n. 178, per far fronte alle straordinarie esigenze connesse allo stato di emergenza deliberato dal Consiglio dei Ministri il 31 gennaio 2020, secondo i criteri definiti con il decreto 25 giugno 2021 (prot. n. 734)	€ 126.766,00
	q) per le finalità di cui all'art. 238, co. 5, del decreto-legge 19 maggio 2020, n. 34, convertito con modificazioni dalla legge 17 luglio 2020, n. 77, relative alla promozione dell'attività di ricerca svolta dalle università e alla valorizzazione del contributo del sistema universitario alla competitività del Paese - 70% punto a)	€ 204.816,00
	q) per le finalità di cui all'art. 238, co. 5, del decreto-legge 19 maggio 2020, n. 34, convertito con modificazioni dalla legge 17 luglio 2020, n. 77, relative alla promozione dell'attività di ricerca svolta dalle università e alla valorizzazione del contributo del sistema universitario alla competitività del Paese - 30% punto b)	€ 157.165,00
	r) per le finalità di cui all'art. 1, commi da 528 a 530, della legge 30 dicembre 2020, n. 178, da destinare a complessive 6 borse di studio per l'iscrizione a master interdisciplinari di primo o di secondo livello concernenti il tema della criminalità organizzata di stampo mafioso, da ripartire secondo quanto previsto da apposito decreto ministeriale	
	s) per le finalità di cui all'art. 1, comma 521, della legge 30 dicembre 2020, n. 178, Fondo perequativo a sostegno delle università statali del Mezzogiorno da ripartire secondo quanto previsto dal decreto ministeriale 20 maggio 2021, n. 619	€ 113.755,00
	s) Articolo 60-ter, del decreto-legge 25 maggio 2021, n. 73, convertito con modificazioni dalla legge 23 luglio 2021, n.106, comma 1: "Al fine di promuovere lo sviluppo e di potenziare l'attrattività degli atenei del Mezzogiorno, alle università statali e non statali legalmente riconosciute aventi sede legale nei territori delle regioni Abruzzo, Basilicata, Molise, Campania, Calabria, Puglia, Sardegna e Sicilia che hanno un numero di iscritti non superiore a 9.000 è riconosciuto un contributo complessivo di 2 milioni di euro per l'anno 2021, che costituisce limite massimo di spesa" e comma 2: "Agli oneri derivanti dall'attuazione del presente articolo, pari a 2 milioni di euro per l'anno 2021, si provvede mediante corrispondente riduzione del Fondo di cui all'articolo 1, comma 200, della legge 23 dicembre 2014, n. 190, come rifinanziato dall'articolo 77, comma 7, del presente decreto"	€ 191.756,00
	t) per le finalità di cui all'art. 1 comma 1066, della legge 30 dicembre 2020, n. 178, a favore del Consorzio universitario per la ricerca socioeconomica e per l'ambiente (CURSA) per la realizzazione di progetti inerenti al fine di incentivare lo sviluppo delle capacità del sistema nazionale di ricerca nell'ambito dei progetti di digitalizzazione delle imprese secondo le linee guida del programma Industria 4.0.	
Art. 11 - Ulteriori interventi		
	Assegnazione provvisoria	€ 28.300.109,00
	Recuperi una tantum su quota base	€ 18.617,00
	Assegnazione provvisoria al netto dei recuperi	€ 28.281.492,00

Costi del personale

Si ricorda che l'IRAP, che per le pubbliche amministrazioni viene determinata in percentuale al costo del personale e dal 2017 viene iscritta nella voce del conto economico *Imposte sul reddito dell'esercizio* e non più nella voce *Costi del personale*.

VIII. COSTI DEL PERSONALE	Valore al 31 dicembre 2020	Valore al 31 dicembre 2021	Differenza	Variazione %
1) Costi del personale dedicato alla ricerca e alla didattica:				
a) docenti / ricercatori	€ 15.939.417,50	€ 15.871.116,20	-€ 68.301,30	-0,43%
b) collaborazioni scientifiche (collaboratori, assegnisti, ecc)	€ 1.239.769,10	€ 1.571.768,51	€ 331.999,41	26,78%
c) docenti a contratto	€ 178.396,72	€ 84.976,15	-€ 93.420,57	-52,37%
d) esperti linguistici	€ 48.215,08	€ 49.398,06	€ 1.182,98	2,45%
e) altro personale dedicato alla didattica e alla ricerca	€ 0,00	€ 0,00	€ 0,00	0,00%
TOTALE 1) Costi del personale dedicato alla ricerca e alla didattica:	€ 17.405.798,40	€ 17.577.258,92	€ 171.460,52	0,99%
2) Costi del personale dirigente e tecnico-amministrativo	€ 6.390.245,13	€ 6.449.926,89	€ 59.681,76	0,93%
TOTALE VIII. COSTI DEL PERSONALE	€ 23.796.043,53	€ 24.027.185,81	€ 231.142,28	0,97%

I costi complessivi del personale docente e del personale tecnico, amministrativo e bibliotecario registrano un lieve incremento pari ad € 231.142,28, di cui € 171.460,52 imputabile a costi del personale dedicato alla ricerca e alla didattica ed € 59.681,76 al costo del personale dirigente e tecnico-amministrativo e bibliotecario. Essi nel 2021 hanno un'incidenza sul totale dei proventi del 57,88% rispetto a una incidenza nel 2020 del 60,37% (-2,49%).

Si evidenzia che l'incremento dei costi del personale dedicato alla ricerca e alla didattica è imputabile, quasi esclusivamente, ad un aumento delle collaborazioni per assegni di ricerca, mentre il costo del trattamento economico del personale docente e ricercatore si mantiene pressoché stabile a seguito delle cessazioni sopravvenute nel corso dell'anno 2021 che, determinando una riduzione del predetto costo, hanno bilanciato gli incrementi stipendiali legati alla progressione economica dei docenti e all'adeguamento retributivo annuale, previsto dall'articolo 24, comma 1, della Legge 23 dicembre 1998, n. 448. Per quanto

Bilancio di esercizio al 31 dicembre 2021
Università degli Studi del Sannio

riguarda i costi del personale dirigente e tecnico-amministrativo, l'incremento è imputabile, quasi esclusivamente, alla componente accessoria della retribuzione, relativa, per lo più, agli incentivi per funzioni tecniche, al consolidamento della parte fissa del fondo per la retribuzione di posizione e di risultato dei dirigenti e alla spesa per la formazione del personale.

Come è possibile riscontrare nella tabella sotto riportata non si registra complessivamente un incremento nell'organico del personale a tempo indeterminato, ma solo nell'organico dei ricercatori a tempo determinato, i cui oneri stipendiali, limitatamente ad una assunzione di ricercatore di tipo a), sono finanziati con utili di progetto, con impatto nullo sui costi, mentre, per le restanti assunzioni, il finanziamento è assicurato da risorse ministeriali a ciò finalizzate; si precisa, altresì, che le nuove assunzioni di personale docente e ricercatore a tempo indeterminato intervenute nell'anno 2021 si sono concretizzate in meri passaggi di ruolo, che incidono sui costi del personale solo per i differenziali stipendiali tra il nuovo e il vecchio inquadramento economico.

Nella tabella che segue si riportano le variazioni della consistenza del personale docente e tecnico/amministrativo intervenute nel corso del 2021.

UNITÀ DI PERSONALE IN SERVIZIO	31.12.2021	31.12.2020	VARIAZIONE
Docenti e ricercatori			
Professori di I fascia	47	43	+4
Professori di II fascia	87	85	+2
Ricercatori universitari	41	46	-5
Ricercatori a TD art.24 co.3 lett.a L. 240/2010	20	9	+11
Ricercatori a TD art.24 co. 3 lett. b L.240/2010	14	15	-1
Totale docenti e ricercatori	209	198	+11
Dirigenti e tecnici/amministrativi			
Direttore Generale a TD	1	1	0
Dirigente di II fascia (in aspettativa senza assegni per assunzione incarico presso altro Ente)	1	1	0
Collaboratori e esperti linguistici	1	1	0
Tecnici/amministrativi a tempo indeterminato (2 in comando esterno)	138	147	-9
Tecnici/amministrativi a tempo determinato	0	0	0
Tecnici/amministrativi in comando	1	1	0
Totale dirigenti e tecnici/amministrativi	142	151	-9
Totale unità di personale in servizio	351	349	+2

Bilancio di esercizio al 31 dicembre 2021
Università degli Studi del Sannio

I costi del personale costituiscono una delle voci dei bilanci degli atenei sottoposta a stringenti vincoli normativi e al costante monitoraggio e controllo da parte del MUR.

Il Decreto legislativo del 29 marzo 2012, n.49, definisce due indicatori per misurare se l'entità dei costi del personale è compatibile con gli equilibri economico-finanziari complessivi e, di conseguenza, per determinare la percentuale di *turnover* annualmente applicabile da ciascuna Università.

Il primo indicatore viene denominato *IP (indicatore delle spese di personale)* e si determina come rapporto tra le spese sostenute per il personale docente e non docente, al netto di finanziamenti esterni ricevuti a tale titolo, e la somma delle entrate derivanti dall'FFO e dalle tasse e contributi universitari.

Tale valore fissato all'80% è stato superato nel 2013 e nel 2014, mentre dal 2015 è rientrato nei parametri previsti dalla norma, comunemente denominati parametri di virtuosità. Di seguito si riporta la tabella contenente l'andamento dal 2011 al 2021 (dato stimato) dell'Indicatore delle spese di personale IP:

Indicatore spese di personale IP	2011	2012	2013	2014	2015	2016	2017	2018	2019	2020	2021 (stima)
Spese di Personale a carico Ateneo	20.898.913 €	22.104.176 €	22.410.470 €	21.342.837 €	20.740.449 €	20.468.520 €	20.898.913 €	20.875.517 €	21.431.595 €	21.314.718 €	21.225.606 €
Entrate Complessive (FFO + Tasse studenti)	27.045.493 €	28.801.681 €	25.176.544 €	25.522.574 €	27.946.028 €	26.929.782 €	27.045.493 €	29.674.179 €	27.697.133 €	28.755.701 €	29.771.329 €
Rapporto %	77,27%	76,75%	89,01%	83,62%	74,22%	76,01%	77,27%	70,35%	77,38%	74,12%	71,30%

Il secondo indicatore è denominato *ISEF (indicatore di sostenibilità economico-finanziaria)* e si calcola rapportando l'82% delle entrate complessive nette (somma dell'FFO e della Contribuzione studentesca al netto dei fitti passivi) con la somma delle spese del personale e degli oneri di ammortamento dei prestiti.

Per l'ISEF il valore ottimale indicato dal Decreto legislativo del 29 marzo 2012, n.49 deve essere maggiore dell'unità. Anche in questo caso nel 2013 e nel 2014 il limite ministeriale risultava superato, mentre dal 2015 è stato riportato in ambito "virtuoso".

Bilancio di esercizio al 31 dicembre 2021
Università degli Studi del Sannio

Indicatore sostenibilità economico-finanziaria ISEF	2011	2012	2013	2014	2015	2016	2017	2018	2019	2020	2021 (stima)
82% entrate complessive nette	24.037.288 €	23.474.771 €	20.506.147 €	20.792.973 €	22.811.092 €	21.977.770 €	22.107.537 €	24.332.827 €	22.709.435 €	23.578.158 €	24.412.490 €
spese personale + oneri indebitamento	21.396.554 €	22.104.176 €	22.410.470 €	21.342.837 €	20.740.449 €	20.728.143 €	21.158.536 €	21.135.140 €	21.691.218 €	21.314.718 €	21.225.606 €
Rapporto	1,12	1,06	0,92	0,97	1,10	1,06	1,04	1,15	1,05	1,11	1,15

La permanenza dei due indicatori nel *range* di virtuosità consentirà all'ateneo di procedere nel 2022 all'assunzione di personale docente e non docente a tempo indeterminato e di ricercatori a tempo determinato nella misura base massima consentita dalla normativa (50% delle cessazioni del 2021) e di beneficiare dell'attribuzione dei punti organico c.d. premiali pari al residuo 50% delle cessazioni complessive del sistema universitario, che il MUR ripartisce sulla base del valore proporzionale che in ciascun ateneo assume la differenza tra l'82 per cento delle entrate al netto delle spese per fitti passivi, e la somma delle spese di personale e degli oneri di ammortamento annuo a carico del bilancio di ateneo complessivamente sostenuti nel 2021.

Il valore dei punti organico c.d. premiali assegnato all'ateneo nel 2021 è stato pari alla percentuale del 22,75% delle cessazioni 2020 (pari a 7,45 punti organico) che, sommato ai 3,73 punti organico base (50% delle cessazioni 2020), ha determinato una dotazione di 5,42 punti organico utilizzabili per nuove assunzioni. Il tasso di *turn over* è pari, quindi, al 72,75% circa del personale cessato nell'anno 2020.

Di seguito si riporta il dettaglio della determinazione degli indicatori 2021, ribadendo che i valori del 2020 sono quelli determinati ufficialmente dal MUR, mentre quelli del 2021 sono valori previsionali (il decreto ministeriale che determina per ciascuna università il valore degli indicatori viene di norma emanato nel secondo semestre dell'anno successivo), si rileva che gli indicatori 2021, registrano un lieve miglioramento legato, quasi esclusivamente, all'incremento del valore del FFO imputabile sia al consolidamento dei finanziamenti dei piani straordinari per il reclutamento di ricercatori a tempo determinato e professori di seconda fascia che a nuove assegnazioni per interventi previsti da specifiche disposizioni

Bilancio di esercizio al 31 dicembre 2021
Università degli Studi del Sannio

legislative, correlate allo stato di emergenza epidemiologica, alla promozione dell'attività di ricerca e al potenziamento dell'attrattività degli atenei del Mezzogiorno. Si evidenzia che anche quest'anno il FFO, preso a riferimento per il calcolo degli indicatori, è comprensivo dell'importo di € 955.555,00 che costituisce il finanziamento annuale per le spese di personale assegnato all'ateneo nell'ambito dei cosiddetti Dipartimenti di Eccellenza.

1) INDICATORE SPESE DEL PERSONALE "IP"	ANNO 2021 (stima)	ANNO 2020	VARIAZIONI
Numeratore: SPESE DEL PERSONALE A CARICO DEL BILANCIO DI ATENEO			
1) Spesa per Docenti e ricercatori	€ 15.817.121,00	€ 15.880.650,00	-€ 63.529,00
2) Spesa per Personale dirigente, tecnico ed amministrativo e collaboratore linguist.	€ 5.408.485,00	€ 5.434.068,00	-€ 25.583,00
PREVISIONE SPESE DEL PERSONALE A CARICO DEL BILANCIO DI ATENEO	€ 21.225.606,00	€ 21.314.718,00	-€ 89.112,00
Denominatore: ENTRATE COMPLESSIVE			
1) Fondo di Finanziamento Ordinario	€ 26.215.394,00	€ 25.128.334,00	€ 1.087.060,00
2) Fondo per la programmazione del sistema Universitario	€ 206.000,00	€ 212.098,00	-€ 6.098,00
3) Tasse, soprattasse e contributi universitari (al netto della tassa regionale per il diritto allo studio e il bollo virtuale)	€ 3.430.274,00	€ 3.445.180,00	-€ 14.906,00
4) (meno) Spese a riduzione (rimborsi agli studenti)	-€ 80.339,00	-€ 29.911,00	-€ 50.428,00
PREVISIONE ENTRATE COMPLESSIVE	€ 29.771.329,00	€ 28.755.701,00	€ 1.015.628,00
80% DELLE ENTRATE COMPLESSIVE	€ 23.817.063,00	€ 23.004.561,00	€ 812.502,00
% INCIDENZA DELLE SPESE DI PERSONALE SULLE ENTRATE COMPLESSIVE "IP"	71,30%	74,12%	-2,82%
DIFFERENZE (+/-) DELLE SPESE DI PERSONALE RISPETTO AL LIMITE DELL' 80% DELLE ENTRATE	-€ 2.591.457,00	-€ 1.689.843,00	-€ 901.614,00

2) INDICATORE DI SOSTENIBILITA' ECONOMICO-FINANZIARIA "ISEF"	ANNO 2021 (stima)	ANNO 2020	VARIAZIONI
Numeratore: 82% ENTRATE COMPLESSIVE NETTE			
1) TOTALE STIMA ENTRATE COMPLESSIVE	€ 29.771.329,00	€ 28.755.701,00	€ 1.015.628,00
2) (meno) Spese per fitti passivi	€ 0,00	€ 1.850,00	-€ 1.850,00
TOTALE STIMA ENTRATE COMPLESSIVE NETTE	€ 29.771.329,00	€ 28.753.851,00	€ 1.017.478,00
82% DELLE ENTRATE COMPLESSIVE NETTE STIMATE	€ 24.412.490,00	€ 23.578.158,00	€ 834.332,00
Denominatore: SPESE DI PERSONALE E DI INDEBITAMENTO			
1) Previsione spese del personale a carico del bilancio di ateneo	€ 21.225.606,00	€ 21.314.718,00	-€ 89.112,00
2) Previsione spese di indebitamento	€ 0,00	€ 0,00	-€ 0,00
TOTALE STIMA SPESE DI PERSONALE E DI INDEBITAMENTO	21.225.606,00	21.314.718,00	-€ 89.112,00
STIMA INDICATORE DI SOSTENIBILITA' ECONOMICO-FINANZIARIA "ISEF"	1,15	1,11	0,04
DIFFERENZE (+/-) DELL'82% DELLE ENTRATE NETTE RISPETTO ALLE SPESE DI PERSONALE E DI INDEBITAMENTO	€ 3.186.884,00	€ 2.263.440,00	€ 923.444,00

Il terzo indicatore definito dal Decreto legislativo del 29 marzo 2012, n.49, è l'indicatore di indebitamento, il cui limite massimo per gli atenei è pari al 15%. Il nostro ateneo si è costantemente mantenuto entro tale limite e dal 2020 tale indicatore è pari a zero, a seguito estinzione anticipata nell'anno 2020 del mutuo contratto nell'anno 2014, come disposto con Decreto del Direttore Generale del 26 novembre 2020, n. 851.

Risultato dell'esercizio 2021, proposta di destinazione dell'utile e di vincolo di quota parte del risultato dell'esercizio 2021.

Nell'esercizio 2021 rispetto a quello 2020 si è registrato un incremento dei proventi operativi di € 2.290.625,80 e contestualmente un incremento dei costi operativi di € 663.913,58.

Il risultato dell'esercizio 2021, pari a **€ 5.679.216,66**, rappresenta un dato gestionale molto positivo.

Il totale del Patrimonio netto al 31 dicembre 2021 è pari a **€ 23.331.534,42**.

Nella seguente tabella si riporta la composizione del Patrimonio Netto al 31 dicembre 2020 e al 31 dicembre 2021 e le relative variazioni intervenute:

A) PATRIMONIO NETTO	Valore al 31 dicembre 2020	Incremento	Decremento	Valore al 31 dicembre 2021
I - FONDO DI DOTAZIONE DELL'ATENEO	€ 0,00	€ 0,00	€ 0,00	€ 0,00
TOTALE FONDO DI DOTAZIONE DELL'ATENEO	€ 0,00	€ 0,00	€ 0,00	€ 0,00
II - PATRIMONIO VINCOLATO				
1) Fondi vincolati destinati da terzi	€ 0,00	€ 0,00	€ 0,00	€ 0,00
2) Fondi vincolati per decisioni degli organi istituzionali	€ 0,00	€ 0,00	€ 0,00	€ 0,00
3) Riserve vincolate (per progetti specifici, obblighi di legge o altro)	€ 12.370.272,65	€ 3.230.427,42	€ 0,00	€ 15.600.700,07
TOTALE PATRIMONIO VINCOLATO	€ 12.370.272,65	€ 3.230.427,42	€ 0,00	€ 15.600.700,07
III - PATRIMONIO NON VINCOLATO				
1) Risultato esercizio	€ 4.038.961,55	€ 5.679.216,66	€ 4.038.961,55	€ 5.679.216,66
2) Risultati relativi ad esercizi precedenti	€ 1.243.083,56	€ 4.038.961,55	€ 3.230.427,42	€ 2.051.617,69
3) Riserve statutarie	€ 0,00	€ 0,00	€ 0,00	€ 0,00
TOTALE PATRIMONIO NON VINCOLATO	€ 5.282.045,11	€ 9.718.178,21	€ 7.269.388,97	€ 7.730.834,35
TOTALE PATRIMONIO NETTO	€ 17.652.317,76	€ 12.948.605,63	€ 7.269.388,97	€ 23.331.534,42

Altresì, tenuto conto dei riporti vincolati di *budget* dei costi e delle COAN anticipate/anticipate di riporto (derivanti da risorse proprie di ateneo) dal 2021 al 2022, del lavoro effettuato dal Settore Sistemi Finanziari, di concerto con le altre Unità Organizzative e con gli altri Settori, di verifica delle COAN anticipate/anticipate di riporto dell'esercizio 2021, e di quanto riportato nel seguente prospetto:

**Bilancio di esercizio al 31 dicembre 2021
Università degli Studi del Sannio**

BUDGET COSTI 2021 RIPORTATO NEL 2022			
Centri di Responsabilità	Ammontare di <i>budget</i> di costi disponibile su progetti non finanziati da soggetti terzi riportati nel 2022 (scostamenti <i>no cost to cost</i>)	Quota aperta delle COAN anticipate 2021 riportate nel 2022 (<i>no cost to cost</i>)	Risconti attivi
Amministrazione Centrale	€ 5.012.515,45	€ 2.885.824,02	€ 114.490,26
Dipartimento di Diritto, Economia, Management e Metodi Quantitativi	€ 1.858.457,03	€ 271.975,37	
Dipartimento di Ingegneria	€ 2.278.569,25	€ 318.712,75	
Dipartimento di Scienze e Tecnologie	€ 2.278.673,92	€ 198.232,23	
Totali	€ 11.428.215,65	€ 3.674.744,37	€ 114.490,26
<i>Valore del Patrimonio netto da vincolare (nella voce "Fondi vincolati per decisione degli Organi Istituzionali") per la copertura di eventuali perdite d'esercizio 2022</i>	€ 15.217.450,28		
RISERVE VINCOLATE ESISTENTI AL 31 DICEMBRE 2021 (al netto della quota utilizzata per il pareggio del budget 2022 pari a € 1.181.320,43)	€ 14.419.379,64		
RISERVE VINCOLATE ESISTENTI DA SVINCOLARE E FAR CONFLUIRE IN RISULTATO GESTIONALE DA ESERCIZI PRECEDENTI (+) / RISULTATO GESTIONALE DA VINCOLARE E FAR CONFLUIRE IN RISERVE VINCOLATE (-)	-€ 798.070,64		

La seguente tabella indica l'ammontare del Patrimonio Netto non vincolato al 1° gennaio 2022 a seguito della eventuale approvazione da parte del Consiglio di Amministrazione:

Utile 2021	€ 5.679.216,66
(+) Risultati esercizi precedenti - dato al 31/12/2021	€ 2.051.617,69
(-) Vincolo riserve patrimoniali (+) Svincolo riserve patrimoniali	-€ 798.070,64
Risultati esercizi precedenti al 01.01.2022 (cosiddetto "risultato gestionale libero")	€ 6.932.763,71

Si propone, pertanto, al Consiglio di Amministrazione di destinare l'**utile di esercizio 2021** pari ad **€ 5.679.216,66**:

- per € 798.070,64 al Patrimonio netto vincolato (nella voce "Riserve vincolate");
- per € 4.881.146,02 al Patrimonio netto non vincolato (nella voce "Risultati relativi a esercizi precedenti").

Benevento, 13 aprile 2022

IL DIRETTORE GENERALE
ING. GIANLUCA BASILE

Firmato digitalmente ai sensi del Decreto Legislativo 7 marzo 2005, n. 82

PREMESSA

La redazione dello Stato Patrimoniale e del Conto Economico al 31 dicembre 2021 è stata effettuata tenuto conto delle disposizioni contenute:

- nella Legge 31 dicembre 2009, n. 196, che nel definire i principi generali per i bilanci delle pubbliche amministrazioni, ha previsto all'articolo 2 un sistema di contabilità finanziaria con l'affiancamento, ai fini conoscitivi, di un sistema di contabilità economico-patrimoniale;
- nella Legge 30 dicembre 2010, n. 240, che parallelamente, ha previsto, per le sole Università, l'introduzione di un sistema di contabilità economico-patrimoniale e analitica, del bilancio unico e del bilancio consolidato di ateneo, sulla base di principi contabili e schemi di bilancio stabiliti e aggiornati dal MIUR, di concerto con il MEF, sentita la CRUI, garantendo comunque, al fine del consolidamento e del monitoraggio dei conti delle pubbliche amministrazioni, la predisposizione di un rendiconto in contabilità finanziaria, in conformità alla disciplina adottata ai sensi dell'articolo 2, comma 2, della Legge 31 dicembre 2009, n. 196;
- nel Decreto Legislativo del 31 maggio 2011, n. 91, concernente *"Adeguamento e armonizzazione dei sistemi contabili"*, in attuazione dell'articolo 2 della Legge 31 dicembre 2009, n. 196;
- nel Decreto Legislativo del 27 gennaio 2012, n. 18, concernente la *"Introduzione di un sistema di contabilità economico-patrimoniale e analitica, del bilancio unico e del bilancio consolidato nelle università, a norma dell'articolo 5, comma 1, lettera b), e comma 4, lettera a), della Legge 30 dicembre 2010, n. 240"*;
- nel Decreto Interministeriale del 14 gennaio 2014, n. 19, concernente *"Principi contabili e schemi di bilancio in contabilità economico-patrimoniale per le Università"*;
- nel Decreto Interministeriale del 16 gennaio 2014, n. 21, concernente *"Classificazione della spesa delle università per missioni e programmi"*;
- nel Decreto Interministeriale del 10 dicembre 2015, n. 925, concernente *"Schemi di budget economico e budget degli investimenti"*;
- nel Decreto Interministeriale del 11 aprile 2016, n. 248 *"Schemi di bilancio consolidato delle"*

Università”;

- nel Decreto Interministeriale dell'8 giugno 2017, n. 394 *“Revisione principi contabili e schemi di bilancio di cui al D.I. 19/2014”*;

- nel Manuale Tecnico Operativo (MTO) formulato dalla Commissione per la contabilità economico-patrimoniale delle Università istituita dal MIUR e adottato dal predetto Ministero con Decreto Direttoriale del 2 dicembre 2015, n. 3112 e delle ulteriori indicazioni contenute nel secondo Manuale Tecnico Operativo (MTO), la cui approvazione è avvenuta con Decreto Direttoriale MIUR del 26 Luglio 2017, n. 1841 *“Adozione della seconda edizione del Manuale Tecnico Operativo e della versione integrale e coordinata del Manuale Tecnico Operativo”* e nel terzo Manuale Tecnico Operativo (MTO), la cui approvazione è avvenuta con Decreto Direttoriale MIUR del 30 Maggio 2019, n. 1055 *“Adozione della terza edizione del Manuale Tecnico Operativo”*;

- nel Codice Civile e i principi contabili nazionali emanati dall'Organismo Italiano di Contabilità (OIC);

- nello Statuto dell'Università degli Studi del Sannio, approvato con Decreto Rettoriale del 13 giugno 2012, n. 781, pubblicato sulla Gazzetta Ufficiale della Repubblica Italiana, Serie Generale, del 3 luglio 2012, numero 153, da ultimo modificato con Decreto Rettoriale del 5 aprile 2018, n. 313 pubblicato sulla Gazzetta Ufficiale della Repubblica Italiana, Serie Generale, del 5 maggio 2018, numero 313;

- nel *“Regolamento di Ateneo per la Amministrazione, la Finanza, la Contabilità e il controllo di gestione”* con l'annesso *“Manuale della Contabilità e del Controllo di Gestione”*, emanato con Decreto Rettoriale del 18 dicembre 2014, n. 1200, e, in particolare, il Titolo V.

Gli importi contenuti nella nota integrativa sono esposti in unità di euro.

Con il presente documento si forniscono le informazioni relative a:

- criteri di valutazione, nonché quadro delle azioni poste in essere e dei criteri adottati per la predisposizione dello Stato Patrimoniale e del Conto Economico al 31 dicembre 2021;
- composizione e dettaglio di talune voci del bilancio, soprattutto per quanto riguarda la composizione delle voci del Patrimonio Netto.

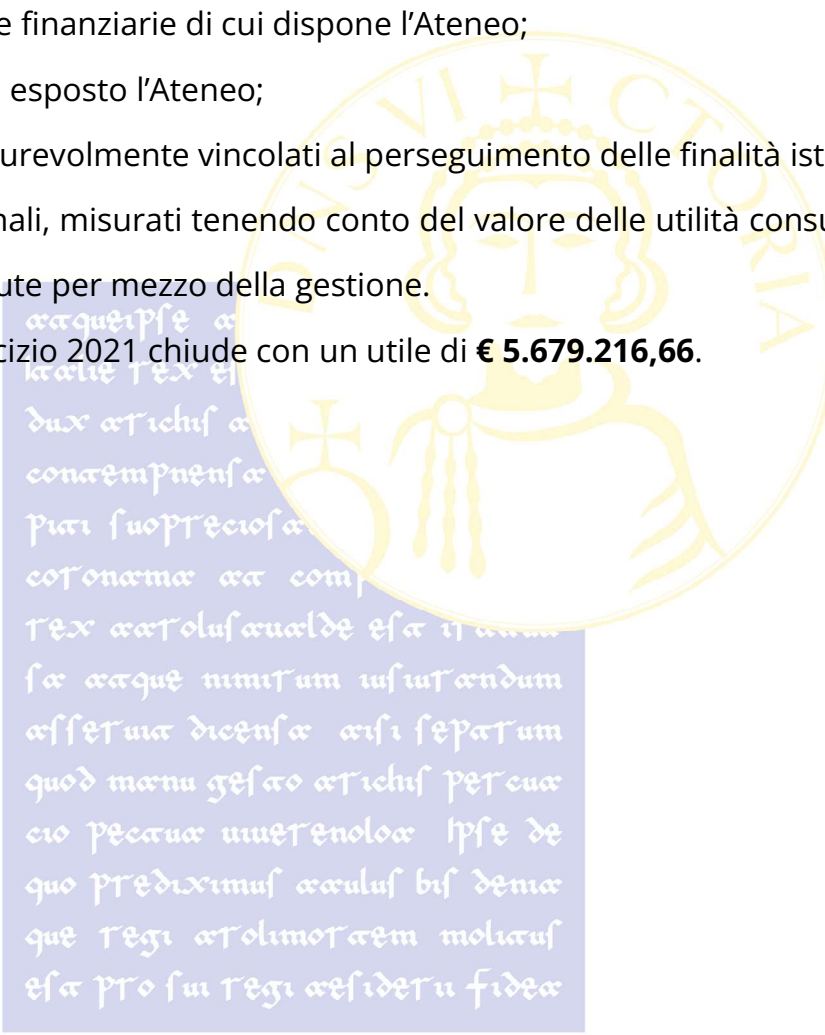
In particolare, le informazioni che vengono fornite riguardano:

- i criteri di valutazione delle poste;
- la descrizione delle voci di Stato Patrimoniale;
- la descrizione delle voci di Conto Economico.

Il modello contabile economico-patrimoniale consente di evidenziare le risorse a disposizione dell'Ateneo e, in particolare:

- i beni e le risorse finanziarie di cui dispone l'Ateneo;
- le passività cui è esposto l'Ateneo;
- i mezzi propri, durevolmente vincolati al perseguimento delle finalità istituzionali;
- i risultati gestionali, misurati tenendo conto del valore delle utilità consumate e del valore delle utilità ottenute per mezzo della gestione.

Il Bilancio di Esercizio 2021 chiude con un utile di **€ 5.679.216,66**.



Bilancio di esercizio al 31 dicembre 2021
Università degli Studi del Sannio

STATO PATRIMONIALE


Università degli Studi del Sannio STATO PATRIMONIALE AL 31 DICEMBRE 2021					
ATTIVO	Saldi al 31 dicembre 2021	Saldi al 31 dicembre 2020	PASSIVO	Saldi al 31 dicembre 2021	Saldi al 31 dicembre 2020
A) IMMOBILIZZAZIONI			A) PATRIMONIO NETTO		
I - IMMATERIALI			I - FONDO DI DOTAZIONE DELL'ATENE0	€ 0,00	€ 0,00
1) Costi d'impianto, di ampliamento e di sviluppo	€ 0,00	€ 0,00			
2) Diritto di brevetto e diritti di utilizzazione delle opere d'ingegno	€ 3.360,85	€ 0,00	II - PATRIMONIO VINCOLATO		
3) Concessioni, licenze, marchi e diritti simili	€ 7.706,38	€ 13.654,54	1) Fondi vincolati destinati da terzi	€ 0,00	€ 0,00
4) Immobilizzazioni in corso e acconti	€ 0,00	€ 0,00	2) Fondi vincolati per decisioni degli organi istituzionali	€ 0,00	€ 0,00
5) Altre immobilizzazioni immateriali	€ 56.932,47	€ 39.205,22	3) Riserve vincolate (per progetti specifici, obblighi di legge o altro)	€ 15.600.700,07	€ 12.370.272,65
TOTALE IMMOBILIZZAZIONI IMMATERIALI	€ 67.999,70	€ 52.859,76	TOTALE PATRIMONIO VINCOLATO	€ 15.600.700,07	€ 12.370.272,65
II - MATERIALI			III - PATRIMONIO NON VINCOLATO		
1) Terreni e fabbricati	€ 28.666.575,87	€ 28.045.446,97	1) Risultato esercizio	€ 5.679.216,66	€ 4.038.961,55
2) Impianti e attrezzature	€ 49.892,59	€ 821.666,80	2) Risultati relativi ad esercizi precedenti	€ 2.051.617,69	€ 1.243.083,56
3) Attrezzature scientifiche	€ 878.810,83	€ 423.912,59	3) Riserve statutarie	€ 0,00	€ 0,00
4) Patrimonio librario, opere d'arte, d'antiquariato e museali	€ 0,00	€ 14.006,43	TOTALE PATRIMONIO NON VINCOLATO	€ 7.730.834,35	€ 5.282.045,11
5) Mobili e arredi	€ 341.325,43	€ 460.166,38			
6) Immobilizzazioni in corso e acconti	€ 4.457.369,70	€ 2.637.969,09	TOTALE PATRIMONIO NETTO (A)	€ 23.331.534,42	€ 17.652.317,76
7) Altre immobilizzazioni materiali	€ 951.035,56	€ 17.591,59	B) FONDI PER RISCHI ED ONERI	€ 3.284.966,38	€ 4.029.515,07
TOTALE IMMOBILIZZAZIONI MATERIALI	€ 35.345.009,98	€ 32.420.759,85	TOTALE FONDI PER RISCHI ED ONERI (B)	€ 3.284.966,38	€ 4.029.515,07
III - FINANZIARIE			C) TRATTAMENTO DI FINE RAPPORTO DI LAVORO SUBORDINATO	€ 0,00	€ 0,00
TOTALE IMMOBILIZZAZIONI FINANZIARIE	€ 330.634,14	€ 330.309,14			
TOTALE IMMOBILIZZAZIONI (A)	€ 35.743.643,82	€ 32.803.928,75	D) DEBITI (con separata indicazione, per ciascuna voce, degli importi esigili oltre l'esercizio successivo)		
B) ATTIVO CIRCOLANTE			1) Mutui e Debiti verso banche	€ 0,00	€ 0,00
I - RIMANENZE	€ 0,00	€ 0,00	2) Debiti verso MIUR e altre Amministrazioni centrali	€ 3.000,00	€ 96.848,83
			3) Debiti verso Regione e Province Autonome	€ 0,00	€ 0,00

Bilancio di esercizio al 31 dicembre 2021
Università degli Studi del Sannio

TOTALE RIMANENZE	€ 0,00	€ 0,00		€ 63.853,98	€ 57.713,98	
II - CREDITI (con separata indicazione, per ciascuna voce, degli importi esigili entro l'esercizio successivo)	1) Crediti verso MIUR e altre Amministrazioni centrali	€ 2.040.889,27	€ 1.620.701,65	4) Debiti verso altre Amministrazioni locali	€ 0,00	€ 0,00
	2) Crediti verso Regioni e Province Autonome	€ 1.052.799,23	€ 1.008.322,84	5) Debiti verso l'Unione Europea e il Resto del Mondo	€ 70.652,27	€ 67.652,27
	3) Crediti verso altre Amministrazioni locali	€ 324.631,81	€ 371.385,04	6) Debiti verso Università	€ 151.077,48	€ 136.851,48
	4) Crediti verso l'Unione Europea e il Resto del Mondo	€ 138.476,56	€ 398.806,25	7) Debiti verso studenti	€ 0,00	€ 0,00
	5) Crediti verso Università	€ 50.000,00	€ 100.000,00	8) Acconti	€ 423.920,17	€ 740.364,33
	6) Crediti verso studenti per tasse e contributi	€ 960,00	€ 3.167,96	9) Debiti verso fornitori	€ 278.586,95	€ 92.492,71
	7) Crediti verso società ed enti controllati	€ 0,00	€ 0,00	10) Debiti verso dipendenti	€ 0,00	€ 0,00
	8) Crediti verso altri (pubblici)	€ 165.736,17	€ 261.700,97	11) Debiti verso società o enti controllati	€ 2.279.998,40	€ 2.136.841,01
	9) Crediti verso altri (privati)	€ 1.948.997,05	€ 2.436.600,88	12) Altri debiti		
	TOTALE CREDITI	€ 5.722.490,09	€ 6.200.685,59	TOTALE DEBITI (D)	€ 3.271.089,25	€ 3.328.764,61
III - ATTIVITA' FINANZIARIE	€ 0,00	€ 0,00				
TOTALE ATTIVITA' FINANZIARIE	€ 0,00	€ 0,00				
IV - DISPONIBILITA' LIQUIDE						
1) Depositi bancari e postali	€ 27.442.466,70	€ 23.444.586,71				
2) Denaro e valori in cassa	€ 0,00	€ 0,00				
TOTALE DISPONIBILITA' LIQUIDE	€ 27.442.466,70	€ 23.444.586,71				
TOTALE ATTIVO CIRCOLANTE (B)	€ 33.164.956,79	€ 29.645.272,30				
C) RATEI E RISCONTI ATTIVI			E) RATEI E RISCONTI PASSIVI E CONTRIBUTI AGLI INVESTIMENTI			
c1) Ratei e risconti attivi	€ 114.490,26	€ 205.334,94	e1) Contributi agli investimenti	€ 280.762,56	€ 0,00	
-			e2) Ratei e risconti passivi	€ 23.670.497,28	€ 25.092.023,59	
D) RATEI ATTIVI PER PROGETTI E RICERCHE IN CORSO			F) RISCONTI PASSIVI PER PROGETTI E RICERCHE IN CORSO			
d1) Ratei attivi per progetti e ricerche finanziate e co-finanziate in corso	€ 3.646.024,35	€ 2.613.464,80	f1) Risconti passivi per progetti e ricerche finanziate e co-finanziate in corso	€ 18.830.265,33	€ 15.165.379,76	

Bilancio di esercizio al 31 dicembre 2021
Università degli Studi del Sannio

TOTALE ATTIVO	€ 72.669.115,22	€ 65.268.000,79	TOTALE PASSIVO	€ 72.669.115,22	€ 65.268.000,79
CONTI D'ORDINE DELL'ATTIVO	€ 117.824,99	€ 117.824,99	CONTI D'ORDINE DEL PASSIVO	€ 117.824,99	€ 117.824,99




Bilancio di esercizio al 31 dicembre 2021
Università degli Studi del Sannio

CONTO ECONOMICO

CONTO ECONOMICO AL 31 DICEMBRE 2021	Saldo al 31/12/2021	Saldo al 31/12/2020
A) PROVENTI OPERATIVI		
I. PROVENTI PROPRI		
1) Proventi per la didattica	€ 3.696.129,01	€ 3.791.834,17
2) Proventi da Ricerche commissionate e trasferimento tecnologico	€ 662.905,75	€ 753.202,49
3) Proventi da Ricerche con finanziamenti competitivi	€ 5.614.334,57	€ 4.970.192,43
TOTALE I. PROVENTI PROPRI	€ 9.973.369,33	€ 9.515.229,09
II. CONTRIBUTI		
1) Contributi Miur e altre Amministrazioni centrali	€ 29.183.651,68	€ 27.672.977,08
2) Contributi Regioni e Province autonome	€ 0,00	€ 0,00
3) Contributi altre Amministrazioni locali	€ 0,00	€ 0,00
4) Contributi dall'Unione Europea e dal Resto del Mondo	€ 144.228,81	€ 100.729,09
5) Contributi da Università	€ 68.594,03	€ 69.378,14
6) Contributi da altri (pubblici)	€ 130.592,84	€ 122.823,41
7) Contributi da altri (privati)	€ 67.405,84	€ 65.118,10
TOTALE II. CONTRIBUTI	€ 29.594.473,20	€ 28.031.025,82
III. PROVENTI PER ATTIVITÀ ASSISTENZIALE	€ 0,00	€ 0,00
IV. PROVENTI PER GESTIONE DIRETTA INTERVENTI PER IL DIRITTO ALLO STUDIO	€ 0,00	€ 0,00
V. ALTRI PROVENTI E RICAVI DIVERSI	€ 1.945.254,29	€ 1.676.216,11
VI. VARIAZIONE RIMANENZE	€ 0,00	€ 0,00
VII. INCREMENTO DELLE IMMOBILIZZAZIONI PER LAVORI INTERNI	€ 0,00	€ 0,00
TOTALE PROVENTI (A)	€ 41.513.096,82	€ 39.222.471,02
B) COSTI OPERATIVI		
VIII. COSTI DEL PERSONALE		
1) Costi del personale dedicato alla ricerca e alla didattica:		
a) docenti / ricercatori	€ 15.871.116,20	€ 15.939.417,50
b) collaborazioni scientifiche (collaboratori, assegnisti, ecc)	€ 1.571.768,51	€ 1.239.769,10
c) docenti a contratto	€ 84.976,15	€ 178.396,72
d) esperti linguistici	€ 49.398,06	€ 48.215,08
e) altro personale dedicato alla didattica e alla ricerca	€ 0,00	€ 0,00
TOTALE 1) Costi del personale dedicato alla ricerca e alla didattica:	€ 17.577.258,92	€ 17.405.798,40
2) Costi del personale dirigente e tecnico-amministrativo	€ 6.449.926,89	€ 6.390.245,13
TOTALE VIII. COSTI DEL PERSONALE	€ 24.027.185,81	€ 23.796.043,53
IX. COSTI DELLA GESTIONE CORRENTE		
1) Costi per sostegno agli studenti	€ 2.740.422,57	€ 2.371.631,88
2) Costi per il diritto allo studio	€ 0,00	€ 0,00
3) Costi l'attività editoriale	€ 0,00	€ 0,00
4) Trasferimenti a partner di progetti coordinati	€ 187.488,23	€ 202.843,51
5) Acquisto materiale consumo per laboratori	€ 362.956,98	€ 278.356,74
6) Variazione rimanenze di materiale di consumo per laboratori	€ 0,00	€ 0,00
7) Acquisto di libri, periodici e materiale bibliografico	€ 338.495,34	€ 268.344,59
8) Acquisto di servizi e collaborazioni tecnico gestionali	€ 3.381.936,28	€ 3.038.974,01
9) Acquisto altri materiali	€ 177.513,12	€ 143.316,83
10) Variazione delle rimanenze di materiali	€ 0,00	€ 0,00
11) Costi per godimento beni di terzi	€ 35.897,28	€ 46.104,93
12) Altri costi	€ 110.110,50	€ 186.524,22
TOTALE IX. COSTI DELLA GESTIONE CORRENTE	€ 7.334.820,30	€ 6.536.096,71
X. AMMORTAMENTI E SVALUTAZIONI		
1) Ammortamenti immobilizzazioni immateriali	€ 10.267,68	€ 9.849,30
2) Ammortamenti immobilizzazioni materiali	€ 2.096.841,32	€ 2.113.537,48
3) Svalutazioni immobilizzazioni	€ 0,00	€ 0,00
4) Svalutazioni dei crediti compresi nell'attivo circolante e nelle disponibilità liquide	€ 0,00	€ 0,00
TOTALE X. AMMORTAMENTI E SVALUTAZIONI	€ 2.107.109,00	€ 2.123.386,78
XI. ACCANTONAMENTI PER RISCHI E ONERI	€ 0,00	€ 490.000,00
XII. ONERI DIVERSI DI GESTIONE	€ 882.357,78	€ 742.032,29
TOTALE COSTI (B)	€ 34.351.472,89	€ 33.687.559,31

Bilancio di esercizio al 31 dicembre 2021
Università degli Studi del Sannio

DIFFERENZA TRA PROVENTI E COSTI OPERATIVI (A - B)	€ 7.161.623,93	€ 5.534.911,71
C) PROVENTI E ONERI FINANZIARI		
1) Proventi finanziari	€ 0,59	€ 0,80
2) Interessi ed altri oneri finanziari	€ 880,35	€ 9.144,27
3) Utili e perdite su cambi	€ 0,00	€ 0,00
TOTALE PROVENTI E ONERI FINANZIARI (C)	-€ 879,76	-€ 9.143,47
D) RETTIFICHE DI VALORE DI ATTIVITÀ FINANZIARIE		
1) Rivalutazioni	€ 0,00	€ 0,00
2) Svalutazioni	€ 0,00	€ 4.972,39
TOTALE RETTIFICHE DI VALORE DI ATTIVITÀ FINANZIARIE (D)	€ 0,00	-€ 4.972,39
E) PROVENTI E ONERI STRAORDINARI		
1) Proventi	€ 0,00	€ 0,00
2) Oneri	€ 10.055,00	€ 8.974,59
PROVENTI E ONERI STRAORDINARI (E)	-€ 10.055,00	-€ 8.974,59
Risultato prima delle imposte (A - B + - C + - D + - E)	€ 7.150.689,17	€ 5.511.821,26
F) IMPOSTE SUL REDDITO DELL'ESERCIZIO CORRENTI, DIFFERITE, ANTICIPATE	€ 1.471.472,51	€ 1.472.859,71
RISULTATO DI ESERCIZIO	€ 5.679.216,66	€ 4.038.961,55



atque ipse a
 latus rex es
 dux archiepiscopus a
 contemporaneus a
 piam suopreciosam
 coronam at com
 rex atque solus aualde est in
 fa atque nimitum ius iustitiam
 asseruit dicens ari separatum
 quod manu gesto archiepiscopus peteua
 cio peccata uenerenolox ipse de
 quo prediximus aculus bis denia
 que regi atolimotatem molituf
 est pro sui regi aresideru fidea

Bilancio di esercizio al 31 dicembre 2021
Università degli Studi del Sannio

RENDICONTO FINANZIARIO (CASH FLOW)

RENDICONTO FINANZIARIO (CASH FLOW) AL 31 DICEMBRE 2021	
RISULTATO NETTO	€ 5.679.216,66
Rettifica voci che non hanno avuto effetto sulla liquidità:	
AMMORTAMENTI E SVALUTAZIONI	€ 2.107.109,00
VARIAZIONE NETTA DEI FONDI RISCHI ED ONERI	-€ 744.548,69
VARIAZIONE NETTA DEL TFR	€ 0,00
FLUSSO MONETARIO (CASH FLOW) ASSORBITO/GENERATO DALLE VARIAZIONI DEL CAPITALE CIRCOLANTE	
(AUMENTO)/DIMINUIZIONE DEI CREDITI	€ 434.246,55
(AUMENTO)/DIMINUIZIONE DELLE RIMANENZE	€ 0,00
AUMENTO/(DIMINUIZIONE) DEI DEBITI	-€ 57.675,36
VARIAZIONE DI ALTRE VOCI DEL CAPITALE CIRCOLANTE	€ 1.626.355,90
A) FLUSSO DI CASSA (CASH FLOW) OPERATIVO	€ 9.044.704,06
INVESTIMENTI IN IMMOBILIZZAZIONI:	
-MATERIALI	-€ 5.021.091,45
-IMMATERIALI	-€ 25.407,62
-FINANZIARIE	-€ 325,00
DISINVESTIMENTI DI IMMOBILIZZAZIONI:	
-MATERIALI	€ 0,00
-IMMATERIALI	€ 0,00
-FINANZIARIE	€ 0,00
B) FLUSSO MONETARIO (CASH FLOW) DA ATTIVITA' DI INVESTIMENTO/DISINVESTIMENTO	-€ 5.046.824,07
ATTIVITA' DI FINANZIAMENTO:	
AUMENTO DI CAPITALE	€ 0,00
VARIAZIONE NETTA DEI FINANZIAMENTI A MEDIO-LUNGO TERMINE	€ 0,00
C) FLUSSO MONETARIO (CASH FLOW) DA ATTIVITA' DI FINANZIAMENTO	€ 0,00
D) FLUSSO MONETARIO (CASH FLOW) DELL'ESERCIZIO (A+B+C)	€ 3.997.879,99
DISPONIBILITA' MONETARIA NETTA INIZIALE	€ 23.444.586,71
DISPONIBILITA' MONETARIA NETTA FINALE	€ 27.442.466,70
FLUSSO MONETARIO (CASH FLOW) DELL'ESERCIZIO	€ 3.997.879,99

*affertur diebus arsi separatim
 quod manu gestis arctibus per eua
 cio peccata uuestenoloa ipse de
 quo ptediximus aculus bis denia
 que regi atolimotarem moliatuf
 esta pro sui regi aresideru fidea*

NOTA INTEGRATIVA

CRITERI DI VALUTAZIONE E FONTI NORMATIVE

La valutazione delle poste dello Stato Patrimoniale e del Conto Economico è avvenuta sulla base dei criteri definiti dal Decreto Interministeriale del 14 gennaio 2014, n. 19, concernente "Principi contabili e schemi di bilancio in contabilità economico-patrimoniale per le Università", così come modificato dal Decreto Interministeriale dell'8 giugno 2017, n. 394 "Revisione principi contabili e schemi di bilancio di cui al D.l. 19/2014".

Si riporta, di seguito, l'articolo 4 del predetto Decreto.

- Articolo 4 "Principi di valutazione delle poste":

"...1. Le voci di Stato Patrimoniale ed i relativi principi di valutazione sono:

a. Immobilizzazioni immateriali

Le immobilizzazioni immateriali sono beni o costi pluriennali caratterizzati dalla natura immateriale e dalla mancanza di tangibilità, che manifestano i benefici economici lungo un arco temporale di più esercizi e non solo in quello di sostenimento dei costi.

Le immobilizzazioni immateriali sono iscritte al costo di acquisto o di produzione. Il costo di acquisto comprende anche i costi accessori. Il costo di produzione comprende tutti i costi direttamente imputabili e quelli di indiretta attribuzione per la quota ragionevolmente imputabile.

Il costo delle immobilizzazioni immateriali, la cui utilizzazione è limitata nel tempo, deve essere sistematicamente ammortizzato in ogni esercizio, tenendo conto della residua possibilità di utilizzo. Nella Nota Integrativa sono esplicitate le percentuali di ammortamento adottate.

L'immobilizzazione che, alla data di chiusura dell'esercizio, risulti durevolmente di valore inferiore a quello determinato secondo i criteri di cui sopra, deve essere iscritta a tale minor valore e di ciò deve essere data adeguata motivazione in Nota Integrativa.

Il minore valore non può essere mantenuto nei successivi bilanci se sono venuti meno i motivi della rettifica effettuata.

Nel caso di diritti di brevetto industriale e utilizzazione di opere dell'ingegno, in via prudenziale, i costi vanno iscritti a Conto Economico. Comunque, posta la titolarità del diritto di utilizzo da

parte dell'ateneo, e valutata l'utilità futura di tali diritti, si può procedere alla loro capitalizzazione, fornendo adeguate indicazioni nella Nota Integrativa.

I costi sostenuti per le migliorie e spese incrementative su beni di terzi a disposizione dell'ateneo (affitto, leasing, uso, godimento, diritti di superficie, ecc.) sono capitalizzabili ed iscrivibili in questa voce se le migliorie e le spese incrementative non sono separabili dai beni stessi (ossia non possono avere una loro autonoma funzionalità). Diversamente, essi sono iscrivibili tra le immobilizzazioni materiali nella specifica categoria di appartenenza.

b. Immobilizzazioni materiali

Le immobilizzazioni materiali sono elementi patrimoniali, di proprietà dell'ateneo, destinati ad essere utilizzati durevolmente, acquisiti per la realizzazione delle proprie attività. Rientrano in questa categoria anche le immobilizzazioni utilizzate per la realizzazione di progetti di ricerca finanziati con risorse esterne. I beni messi a disposizione da terzi, inclusi quelli concessi dallo Stato e delle Amministrazioni locali in uso perpetuo e gratuito, non rientrano, invece, in questa categoria, ma sono indicati nei Conti d'Ordine.

Le immobilizzazioni materiali sono iscritte al costo di acquisto o di produzione. Il costo di acquisto comprende anche i costi accessori. Il costo della produzione comprende tutti i costi direttamente imputabili; può comprendere anche altri costi, per la quota ragionevolmente imputabile al prodotto, relativi al periodo di fabbricazione e fino al momento in cui il bene può essere utilizzato. I costi di manutenzione ordinaria delle immobilizzazioni sono contabilizzati, interamente, all'esercizio in cui sono sostenuti. I costi di manutenzione straordinaria (ampliamento, ammodernamento o miglioramento), cui è connesso un potenziamento della capacità produttiva o di sicurezza del bene o del prolungamento della vita utile, sono portati ad incremento del valore del bene cui ineriscono e poi ammortizzati.

Il costo delle immobilizzazioni materiali, la cui utilizzazione è limitata nel tempo, deve essere sistematicamente ammortizzato in ogni esercizio, tenendo conto della residua possibilità di utilizzo. Nella Nota Integrativa sono esplicitate le percentuali di ammortamento adottate.

L'immobilizzazione che, alla data di chiusura dell'esercizio, risulti durevolmente di valore inferiore a quello determinato secondo i precedenti criteri, deve essere iscritta a tale minor valore

e di ciò deve essere data adeguata motivazione nella Nota Integrativa.

Questo non può essere mantenuto nei successivi bilanci se sono venuti meno i motivi della rettifica effettuata.

Per la valutazione del patrimonio librario bisogna distinguere tra:

le collezioni o comunque i libri che non perdono valore nel corso del tempo: sono iscritti tra le immobilizzazioni di Stato Patrimoniale e non vengono ammortizzate;

- nel caso di libri che perdono valore nel corso del tempo, gli atenei, tenendo conto del valore intrinseco degli stessi, possono considerare alternativamente tre metodi:

1. «patrimonializzazione» degli acquisti. In questo caso, il costo di acquisto dei libri deve essere iscritto tra le immobilizzazioni.

Ogni informazione riguardante l'ammortamento annuale dei volumi e la loro gestione come cespiti, la registrazione delle perdite di valore subite dai volumi o il loro deterioramento, la valutazione del valore iniziale dei volumi costituenti la dotazione della biblioteca, tenuto conto del passaggio dalla contabilità finanziaria a quella economico-patrimoniale, deve essere riportata in Nota integrativa.

2. iscrizione nell'attivo patrimoniale ad un valore costante qualora siano costantemente rinnovate, e complessivamente di scarsa importanza in rapporto all'attivo di bilancio, sempreché non si abbiano variazioni sensibili nella loro entità, valore e composizione;

3. iscrizione interamente a costo del valore annuale degli acquisti di volumi. Adottando questo approccio, ovviamente, viene meno qualunque rappresentazione della consistenza patrimoniale del patrimonio librario, ma vengono superati tutti i problemi legati a tale processo di «patrimonializzazione»: valutazione della consistenza iniziale, registrazione di eventuali perdite di valore, ammortamento annuale.

In ogni caso, l'adozione di un approccio in luogo dell'altro deve essere debitamente evidenziato e giustificato nella Nota Integrativa.

Le immobilizzazioni materiali qualificate come "beni di valore culturale, storico, artistico, museale" non vengono assoggettate ad ammortamento, perché tendono a non perdere valore nel corso del tempo.

Nel caso di donazione, lascito testamentario o altre liberalità, le università valorizzano e capitalizzano il bene, sulla base del valore indicato nell'atto di donazione o successione o, in mancanza, per gli immobili sulla base del valore catastale e per gli altri beni sulla base di una relazione di stima da parte di un esperto del settore. Il bene:

- se non soggetto ad ammortamento, deve essere iscritto nelle immobilizzazioni materiali, e il corrispondente valore deve essere iscritto come provento al momento del ricevimento;*
- se soggetto ad ammortamento, deve essere iscritto nelle immobilizzazioni materiali con contropartita una voce di provento da riscontare opportunamente a fine di ciascun anno, secondo il piano di ammortamento dei beni.*

c. Immobilizzazioni finanziarie.

Nello specifico contesto degli atenei rientrano in questa categoria le partecipazioni destinate ad investimento durevole.

Nella valutazione si considera il costo sostenuto per l'acquisizione della partecipazione comprensivo degli oneri accessori, rettificato in diminuzione in presenza di perdite durevoli di valore. Le partecipazioni in aziende, società o altri enti controllati e collegati, in presenza di perdite durevoli di valore, sono valutate in base all'importo corrispondente alla frazione di Patrimonio netto risultante dall'ultimo bilancio approvato dei medesimi.

d. Rimanenze

La valutazione delle rimanenze, se rilevante nel contesto specifico dell'ateneo, avviene al costo di acquisto o di produzione, ovvero al valore di realizzazione desumibile dall'andamento del mercato, se minore. Il costo dei beni fungibili va calcolato con il metodo della media ponderata.

Tra le rimanenze si includono i beni che concorrono all'attività tipica dell'ateneo e quelli destinati alla cessione o vendita. Ad esempio:

- i beni destinati ad attività didattica, di ricerca, o di supporto ad esse;*
- i beni destinati alla vendita all'interno dell'attività commerciale eventualmente svolta dall'università;*
- i beni dell'attività di assistenza sanitaria.*

e. Crediti

I crediti rappresentano il diritto ad esigere ad una data scadenza determinati ammontari. Nel caso di contributi, essi potranno essere considerati crediti solo a fronte di una comunicazione ufficiale da parte dell'ente finanziatore in merito all'assegnazione definitiva a favore dell'ateneo o, nel caso di amministrazioni pubbliche, atto o provvedimento ufficiale.

Appare particolarmente rilevante identificare, per ciascun credito l'origine, la natura del debitore, la data di presumibile realizzo. Nello specifico è opportuno indicare separatamente i crediti già maturati verso studenti, i crediti verso il Ministero dell'istruzione, dell'università e della ricerca ed altri soggetti.

I crediti vanno esposti in bilancio al valore di presumibile realizzazione.

In particolar modo, si deve porre attenzione a:

- contributi da Ministero dell'istruzione, dell'università e della ricerca, o altri contributi a fondo perduto assegnati da enti pubblici e privati: vanno registrati come crediti esclusivamente a fronte di atto o provvedimento ufficiale;

- crediti verso studenti per tasse e contributi: per crediti verso studenti per corsi di studio si intendono i pagamenti dovuti da parte degli studenti per le tasse universitarie.

Il valore nominale dei crediti in bilancio deve essere rettificato, tramite un fondo di svalutazione appositamente stanziato, per le perdite per inesigibilità che possono ragionevolmente essere previste e che sono inerenti ai saldi dei crediti esposti in bilancio. Detto fondo deve, altresì, essere sufficiente per coprire, nel rispetto del principio di competenza, sia le perdite per situazioni di inesigibilità già manifestatesi, sia quelle temute o latenti.

f. Disponibilità liquide

Per disponibilità liquide si fa riferimento ai depositi bancari anche nel sistema di Tesoreria Unica, ai depositi postali, agli assegni, al denaro e ai valori bollati. Tali poste sono valutate al valore nominale.

Le poste in valuta sono valutate al tasso di cambio di fine esercizio.

g. Ratei e Risconti

Nella voce "ratei e risconti attivi" devono essere iscritti rispettivamente i proventi di competenza dell'esercizio esigibili in esercizi successivi, e i costi sostenuti entro la chiusura dell'esercizio, ma

di competenza di esercizi successivi. Nella voce "ratei e risconti passivi" devono essere iscritti rispettivamente i costi di competenza dell'esercizio esigibili in esercizi successivi e i proventi percepiti entro la chiusura dell'esercizio, ma di competenza di esercizi successivi. Possono essere iscritte in tali voci soltanto quote di costi e proventi, comuni a due o più esercizi, l'entità dei quali varia in ragione del tempo.

I ratei ed i risconti trovano applicazione negli atenei, tra l'altro, nella valutazione per competenza dei proventi su commessa, per la gestione dei contributi in conto capitale, nell'imputazione della quota di competenza della contribuzione studentesca, nella gestione dei proventi per il finanziamento di borse e i contratti pluriennali (ad esempio, borse di dottorato, assegni di ricerca, ecc.).

I ratei e i risconti devono essere valutati secondo il principio della competenza economica.

Nella valorizzazione dei ratei attivi o dei risconti passivi nel contesto universitario assume particolare rilievo la competenza dei proventi relativi ai progetti, alle commesse e alle ricerche in corso finanziate o co-finanziate da soggetti terzi. Tali progetti, commesse o ricerche possono essere pluriennali o annuali a seconda degli accordi assunti con l'ente finanziatore e al tipo di attività che si sta realizzando.

Per i progetti, le commesse o le ricerche finanziate/cofinanziate annuali la valutazione avviene in base al criterio della commessa completata; per i progetti, le commesse o le ricerche finanziate/cofinanziate pluriennali la valutazione avviene in base al criterio della commessa completata ovvero, in relazione a condizioni contrattuali e/o di finanziamento riconducibili allo stato di avanzamento lavori, in base al criterio della percentuale di completamento. Nella Nota Integrativa sono fornite indicazioni sul metodo utilizzato.

I proventi relativi ai progetti, alle commesse e alle ricerche finanziate/cofinanziate sono registrati come ricavi e non come anticipi. Nel caso in cui nell'anno i costi registrati siano maggiori dei proventi, è quindi necessario valorizzare i proventi di competenza e iscrivere il rateo attivo a Stato Patrimoniale nell'apposita area specifica dell'attivo, e, nel caso opposto, quando i proventi sono maggiori dei costi, è necessario rinviare parte dei primi agli esercizi successivi con lo strumento contabile del risconto passivo, da iscrivere a Stato Patrimoniale, nell'apposita area specifica del

passivo.

h. Il Patrimonio Netto

Il Patrimonio Netto degli atenei si articola in:

- fondo di dotazione: vincolato o non vincolato in funzione delle indicazioni statutarie;*
- patrimonio vincolato: composto da fondi, riserve e contributi in conto capitale vincolati per scelte operate da terzi donatori;*
- patrimonio non vincolato: riserve derivanti dai risultati gestionali realizzati, e pertanto si compone: dei risultati gestionali relativi all'esercizio e degli esercizi precedenti, nonché delle riserve statutarie.*

i. Fondi per rischi ed oneri

I fondi per rischi ed oneri accolgono gli accantonamenti destinati a coprire perdite o rischi aventi le seguenti caratteristiche: natura determinata, esistenza certa o probabile, ammontare o data di sopravvenienza indeterminati alla chiusura dell'esercizio.

I fondi non possono essere utilizzati per rettificare i valori dell'attivo oppure per attuare politiche di bilancio tramite la costituzione di fondi rischi ed oneri privi di giustificazione economica.

Non sono dettati criteri di valutazione specifici per gli accantonamenti ai fondi per rischi ed oneri.

Nella valutazione degli stessi occorre tenere presente i principi generali del bilancio, in particolare i postulati della competenza economica e della prudenza.

2. Le voci di Conto Economico ed i relativi principi di valutazione sono:

a. Proventi per la didattica

I proventi per la didattica si iscrivono a Conto Economico in base al principio di competenza economica, riscontando la quota non di competenza.

b. Contributi

I contributi si distinguono tra contributi in conto esercizio e in conto capitale.

Per contributi in conto esercizio si intendono le somme disposte da terzi per sostenere il funzionamento dell'ateneo o comunque per realizzare attività non classificabili tra gli investimenti.

I contributi in conto esercizio certi ed esigibili devono essere iscritti come voci di proventi nel

Conto Economico.

Per contributi in conto capitale si intendono le somme erogate a fondo perduto dallo Stato o da altri enti, pubblici o privati, per la realizzazione di opere e per l'acquisizione di beni durevoli; per cui l'ateneo non ha facoltà di distogliere tali contributi dall'uso previsto dalle leggi o dalle disposizioni in base alle quali sono stati erogati.

Per la contabilizzazione dei contributi in conto capitale gli atenei, iscrivono i contributi in conto capitale nel Conto Economico, in base alla vita utile del cespite, imputando fra i ricavi il contributo e riscontandone quota ogni anno fino alla conclusione del periodo di ammortamento e contemporaneamente ammortizzano il cespite capitalizzato per il suo intero valore.

c. Le operazioni e partite in moneta estera

I costi e gli oneri relativi a operazioni in valuta sono determinati al cambio corrente alla data nella quale la relativa operazione è avvenuta (ordine/entrata merce). Eventuali utili e perdite su cambi che dovessero manifestarsi al momento del pagamento vanno iscritte nelle apposite voci di Conto Economico nella sezione dei Proventi e degli Oneri Finanziari (Perdite su cambi o Utili su cambi), non vanno pertanto in rettifica degli importi originari e nel caso delle immobilizzazioni non vanno considerati quali oneri accessori all'acquisizione del bene.

Al termine di ogni esercizio, nel rispetto del principio della competenza economica, è necessario valutare e iscrivere a Conto Economico eventuali perdite/utili su cambi di tutte le operazioni in valuta estera aperte; l'eventuale utile netto deve essere accantonato in apposita riserva non utilizzabile fino all'effettivo realizzo...":


La classificazione delle voci dello Stato Patrimoniale è avvenuta secondo lo schema previsto nell'Allegato 1 del Decreto Interministeriale 8 giugno 2017, n. 394.

Si fa presente che il *"Manuale della Contabilità e del Controllo di Gestione"* è stato modificato dal Consiglio di Amministrazione nella seduta del 28 giugno 2021. In particolare, tenuto conto di quanto previsto dal terzo Manuale Tecnico Operativo (MTO) - la cui approvazione è avvenuta con Decreto Direttoriale MIUR del 30 maggio 2019, n. 1055 *"Adozione della terza edizione del Manuale Tecnico Operativo"* - in materia di procedimento di ammortamento del valore e dei *range* di percentuali di ammortamento ivi stabilite, è stato previsto l'innalzamento dell'aliquota di ammortamento della categoria *"Attrezzature informatiche"* dal 20% al 33% e la nuova categoria *"Attrezzature scientifiche ad alto contenuto tecnologico"* con aliquota di ammortamento pari al 25%. Inoltre, è stata posta in essere una riclassificazione di alcune categorie nell'ambito delle opportune poste dell'attivo dello Stato Patrimoniale. Le vigenti aliquote di ammortamento di ciascuna categoria e la riclassificazione delle stesse nell'attivo dello Stato Patrimoniale sono riportate nella tabella seguente:

Descrizione Categoria-Riclassificato Attivo Stato Patrimoniale	Annualità	% Ammortamento
IMMOBILIZZAZIONI IMMATERIALI		
Costi di impianto, di ampliamento e di sviluppo		
Costi di ampliamento	5	20,00%
Costi di sviluppo	5	20,00%
Diritti di brevetto e diritti di utilizzazione delle opere di ingegno		
Software (con diritto di sfruttamento)	5	20,00%
Software (applicativo)	5	20,00%
Brevetti	3	33,33%
Concessioni, licenze, marchi e diritti simili		
Concessioni	3	33,33%
Licenze d'uso	3	33,33%
Canone una tantum su licenze software	3	33,33%
Altre immobilizzazioni immateriali		
Altre immobilizzazioni immateriali	20	5,00%
Costi di adeguamento beni non di proprietà	20	5,00%
Ripristino trasformazioni beni di terzi	20	5,00%
Nuove costruzioni su beni di terzi	20	5,00%
IMMOBILIZZAZIONI MATERIALI		
Terreni e fabbricati		
Fabbricati urbani	33	3,03%
Fabbricati rurali	33	3,03%
Impianti sportivi	33	3,03%
Altri immobili	33	3,03%
Costruzioni leggere	33	3,03%
Impianti e attrezzature		
Impianti e macchinari specifici	5	20,00%
Impianti generici su beni di terzi	5	20,00%
Attrezzatura generica e varia	5	20,00%
Grandi attrezzature (> € 50.000)	5	20,00%
Attrezzatura Museale	5	20,00%

Bilancio di esercizio al 31 dicembre 2021
Università degli Studi del Sannio

Attrezzature scientifiche		
Attrezzature didattiche	5	20,00%
Attrezzature tecnico-scientifiche	5	20,00%
Attrezzature scientifiche ad alto contenuto tecnologico	4	25,00%
Attrezzature elettromeccaniche ed elettroniche	5	20,00%
Patrimonio librario, opere d'arte, d'antiquariato e museali		
Pubblicazioni università	1	100,00%
Volumi biblioteca	1	100,00%
Mobili e arredi		
Mobili e arredi	10	10,00%
Mobili e arredi aule	10	10,00%
Macchine da ufficio	10	10,00%
Altre immobilizzazioni materiali		
Attrezzature informatiche	5	33,33%
Automezzi ed altri mezzi di trasporto	5	20,00%
Altri beni mobili	5	20,00%



Immobilizzazioni immateriali

Le immobilizzazioni immateriali sono beni o costi pluriennali caratterizzati dalla natura immateriale e dalla mancanza di tangibilità, che manifestano i benefici economici lungo un arco temporale di più esercizi e non solo in quello di sostenimento dei costi.

Le immobilizzazioni immateriali sono iscritte al costo di acquisto o di produzione, comprensivo di costi accessori o di produzione, dell'IVA (per gli acquisti inerenti la sfera istituzionale), e di quelli di indiretta attribuzione per la quota ragionevolmente imputabile.

Le immobilizzazioni immateriali entrano a far parte del patrimonio dell'Università mediante l'acquisizione diretta dall'esterno, gratuita o onerosa, oppure mediante la produzione e/o realizzazione all'interno dell'Università stessa.

Il costo delle immobilizzazioni immateriali, la cui utilizzazione è limitata nel tempo, deve essere sistematicamente ammortizzato in ogni esercizio tenendo conto della residua possibilità di utilizzo. Le aliquote di ammortamento applicate sono state determinate in base alla durata stimata della vita utile. L'ammortamento viene determinato dal momento in cui l'immobilizzazione è disponibile per l'utilizzo o, comunque, dalla data in cui il bene ha iniziato a produrre benefici economici per l'ateneo.

Nella voce "*Altre immobilizzazioni immateriali*" sono iscritti altri costi capitalizzabili che, per la loro differente natura, non trovano collocazione nelle altre voci della medesima classe. I costi iscrivibili devono rispettare il principio generale valido per tutte le immobilizzazioni immateriali, ossia che si tratti di costi che non esauriscano la loro utilità in un solo periodo, ma che siano produttivi di benefici per l'ente lungo un arco temporale relativo a più esercizi. Un altro principio generale da osservare è quello che la capitalizzazione iniziale e il mantenimento dell'iscrizione nell'attivo di questi costi è consentita solamente se vi è una chiara evidenza della loro recuperabilità nel futuro. Il periodo di ammortamento dei costi iscrivibili in questa voce varia in relazione al periodo di effettiva utilità prodotta a vantaggio dell'ateneo. Ne consegue che in ogni esercizio si rende necessario verificare il permanere delle condizioni che avevano determinato la loro iscrizione nell'attivo dello Stato Patrimoniale e, se le condizioni sono mutate ossia l'utilità futura dei costi capitalizzati è

venuta meno o non è più dimostrabile, occorre imputare a costi di periodo il valore netto contabile (residuo da ammortizzare) dei costi precedentemente capitalizzati.

Nella voce si rilevano i costi sostenuti per spese su beni presi dall'ateneo in locazione, *leasing*, noleggio, uso (anche gratuito), *et cetera* (quindi non presenti fra le immobilizzazioni materiali). Sono capitalizzabili ed iscrivibili in questa voce le migliorie e le spese incrementative non separabili dai beni stessi, ovvero se esse non hanno una loro autonoma funzionalità. Qualora esse abbiano una autonoma funzionalità devono essere iscritte tra le *Immobilizzazioni materiali* nella specifica categoria di appartenenza.

Immobilizzazioni materiali

Le immobilizzazioni materiali sono beni patrimoniali di proprietà dell'ateneo, funzionali alla realizzazione delle proprie attività e destinate ad essere utilizzate durevolmente.

Rientrano in questa categoria anche le immobilizzazioni utilizzate per la realizzazione di progetti di ricerca finanziati con risorse esterne.

Le immobilizzazioni materiali sono iscritte al costo di acquisto o di produzione. Il costo di acquisto comprende anche gli oneri accessori. Il costo di produzione comprende tutti i costi direttamente imputabili al bene. Può comprendere anche altri costi, per la quota ragionevolmente imputabile al prodotto, relativi al periodo di fabbricazione e fino al momento in cui il bene può essere utilizzato.

L'IVA indetraibile viene capitalizzata a incremento del costo del cespite cui si riferisce.

I costi di manutenzione ordinaria delle immobilizzazioni sono contabilizzati interamente nell'esercizio in cui vengono sostenuti, mentre i costi di manutenzione straordinaria (ampliamento, ammodernamento o miglioramento), cui è connesso un potenziamento della capacità produttiva o di sicurezza del bene o del prolungamento della vita utile, vengono portati ad incremento del valore del bene cui fanno riferimento e successivamente ammortizzati.

Il costo delle immobilizzazioni materiali, determinato come sopra descritto, viene sistematicamente ammortizzato in ogni esercizio secondo quanto previsto dal *Manuale della*

Contabilità e del Controllo di Gestione.

Come già affermato nelle precedenti Note Integrative in relazione ai beni a utilità pluriennale acquistati dall'ateneo entro il 31 dicembre 2014, si è provveduto alla loro iscrizione nello Stato Patrimoniale al costo di acquisto, determinando il relativo fondo di ammortamento cumulato nel tempo tenuto conto del momento in cui il cespite ha iniziato a essere utilizzato in ateneo e della vita utile media per la specifica tipologia di bene.

Altresì, così come previsto dai principi contabili per le università e in ossequio a un generale principio di prudenza, per i predetti beni acquistati con fonti proprie, si è provveduto ad iscrivere, al 1° gennaio 2015, il differenziale derivante dal valore del cespite e quello del relativo fondo di ammortamento al 31 dicembre 2014, tra i risconti passivi, al fine di neutralizzare gli impatti sui conti economici degli esercizi futuri i costi degli ammortamenti dei predetti beni.

Per la valorizzazione del patrimonio immobiliare di proprietà dell'ateneo si è provveduto a utilizzare il costo di acquisto.

Le opere d'arte, i beni di valore storico e i libri di pregio sono iscritti nello Stato Patrimoniale e non sono soggetti ad ammortamento in quanto tendono a non perdere valore nel corso del tempo.

L'iscrizione del patrimonio librario viene, invece, effettuata interamente a costo del valore annuale degli acquisti di volumi, pertanto, adottando questo approccio viene meno la rappresentazione della consistenza patrimoniale del patrimonio librario, ma vengono superati tutti i problemi legati al processo di "patrimonializzazione".

Immobilizzazioni finanziarie

La voce comprende le partecipazioni dell'ateneo in società, consorzi ed enti, destinate ad investimento durevole. Tali partecipazioni sono iscritte al costo di acquisizione comprensivo degli oneri accessori. Quest'ultimo valore, quindi, viene eventualmente rettificato in diminuzione laddove ci si trovi in presenza di perdite durevoli di valore dell'ente. Poiché l'Università degli Studi del Sannio non ha partecipazioni in aziende, società o altri enti

controllati e collegati, in relazione alle quali la valutazione deve avvenire in base al *“metodo del patrimonio netto”* di cui all'articolo 2426, comma 4, del codice civile, per la valutazione è stato utilizzato il *“metodo del costo sostenuto”*. Le partecipazioni non vengono ammortizzate.

Rimanenze

Nello Stato Patrimoniale al 31 dicembre 2021 le poste relative alle rimanenze non risultano valorizzate in quanto trattasi di materiale di consumo di valore percentualmente irrilevante.

Crediti e debiti

I crediti rappresentano il diritto a esigere a una data scadenza determinati importi. Essi vengono esposti in bilancio al valore di presumibile realizzo.

I contributi di natura ministeriale, inerenti il funzionamento dell'ateneo, vengono iscritti a fronte di una comunicazione ufficiale da parte del Ministero in merito all'assegnazione definitiva a favore dell'ateneo. Altresì, i contributi relativi ad attività progettuali, in ossequio al principio di prudenza, vengono iscritti successivamente all'assegnazione definitiva da parte dell'ente finanziatore, dopo la relativa verifica dell'intero processo di rendicontazione e della completa eleggibilità delle spese sostenute dall'ateneo. I crediti commerciali, invece, sono iscritti contestualmente all'emissione di fattura da parte dell'ateneo.

I crediti sono iscritti al valore di presumibile realizzo, con separata indicazione, per ciascuna voce di quelli esigibili entro l'esercizio successivo.

I debiti sono iscritti al valore nominale, con separata indicazione, per ciascuna voce di quelli esigibili oltre l'esercizio successivo.

Disponibilità liquide

I depositi bancari (tenuto conto del sistema di Tesoreria Unica), assegni, denaro contante e valori bollati sono valutati al valore nominale.

Ratei e risconti

Nella voce *"Ratei e risconti attivi"* sono iscritti, rispettivamente, le quote di proventi di competenza dell'esercizio la cui manifestazione finanziaria avverrà in esercizi successivi e i costi la cui manifestazione finanziaria è già avvenuta nell'esercizio ma la cui competenza è di esercizi successivi.

Nella voce *"Ratei e risconti passivi"* sono iscritti, rispettivamente, le quote di costi di competenza dell'esercizio la cui manifestazione finanziaria avverrà in esercizi successivi e i proventi la cui manifestazione finanziaria è già avvenuta nell'esercizio ma la cui competenza è di esercizi successivi.

Sono iscritte in queste voci:

- quote di costi e proventi, comuni a due o più esercizi, la cui entità varia in ragione del tempo;

- quote di proventi (ratei attivi e risconti passivi), comuni a due o più esercizi, relativi ai progetti e ricerche in corso, finanziate o cofinanziate da soggetti terzi, e alle commesse.

L'ateneo applica il criterio della *"commessa completata"* alle commesse per conto di terzi (svolte nel prevalente interesse del committente, sia esso ente pubblico o privato) e ai progetti istituzionali finanziati da soggetti terzi sia aventi durata annuale sia aventi durata pluriennale.

Le indicazioni di cui all'articolo 4, comma 1, lettera g), del Decreto Ministeriale del 14 gennaio 2014, n. 19, così come modificato e integrato dal Decreto Ministeriale dell'8 giugno 2017, n. 394, sono anche riportate nella versione integrale e coordinata del Manuale Tecnico Operativo, formulato dalla Commissione per la contabilità economico-patrimoniale delle Università istituita dal MIUR e adottato dal predetto Ministero con Decreto Direttoriale del 2 dicembre 2015, n. 3112 e delle ulteriori indicazioni contenute sia nel secondo Manuale Tecnico Operativo (MTO), la cui approvazione è avvenuta con Decreto Direttoriale MIUR del 26 Luglio 2017, n. 1841 *"Adozione della seconda edizione del Manuale Tecnico Operativo e della versione integrale e coordinata del Manuale Tecnico Operativo"* sia nel terzo Manuale Tecnico Operativo (MTO), la cui approvazione è avvenuta con Decreto Direttoriale MIUR del 30 Maggio 2019, n. 1055 *"Adozione della terza edizione del Manuale Tecnico Operativo"*.

Nella sezione *"La valutazione dei progetti, delle commesse e delle ricerche nelle università"* del predetto Manuale si riporta quanto segue: *"...pertanto, i progetti, le commesse e le ricerche finanziate/cofinanziate annuali e pluriennali:*

- *se di durata annuale, devono essere valutati con il criterio della commessa completata;*
- *se di durata pluriennale, possono essere valutate con il criterio della commessa completata ovvero, in relazione alle condizioni contrattuali, in base al criterio della percentuale di completamento;*
- *il criterio di valutazione adottato deve essere esplicitato nella nota integrativa;*
- *i proventi relativi ai progetti, alle commesse e alle ricerche finanziate/cofinanziate annuali e pluriennali sono registrati come ricavi e non come anticipi e per rappresentare la competenza economica in stato patrimoniale si usano ratei e risconti e non rimanenze.*

Giova prima di tutto rilevare che la contabilizzazione dei progetti, delle commesse e delle ricerche finanziate/cofinanziate richiede l'adozione di un efficace sistema di contabilità analitica di previsione e rendicontazione interna che sia in grado di fornire informazioni dettagliate su ricavi e costi diretti e/o indiretti imputabili al singolo progetto, alla singola commessa o ricerca.

La mancanza di tale supporto analitico, pertanto, così come suggerito nella nuova lettera g) dell'art. 4 del D.l. 19/2014, obbliga gli atenei all'adozione del criterio di valutazione della commessa completata anche per le iniziative pluriennali..."

La tecnica contabile applicata, pertanto, prevede che nel caso in cui i proventi del progetto registrati nell'esercizio siano maggiori dei costi correlati, si risconta la parte eccedente agli esercizi successivi (risconto passivo); nel caso inverso, si imputa la quota di proventi di competenza iscrivendo un rateo attivo per la differenza (rateo attivo). Tale procedura rinvia i margini positivi o negativi derivanti dalle commesse e dai progetti istituzionali finanziati da soggetti terzi all'esercizio di conclusione degli stessi.

Patrimonio Netto

Il Patrimonio Netto dell'ateneo si articola in:

- **Fondo di dotazione**, vincolato o non vincolato in funzione delle indicazioni statutarie;

- **Patrimonio vincolato**, composto da fondi, fondi ex contabilità finanziaria, riserve e contributi in conto capitale vincolati per scelte operate da terzi donatori o dagli organi di Ateneo;

- **Patrimonio non vincolato**, composto da riserve derivanti dai risultati gestionali realizzati e, pertanto, include i risultati gestionali relativi all'esercizio e agli esercizi precedenti, nonché le riserve statutarie.

La permanenza dei vincoli viene verificata ogni anno, con la conseguente definizione dell'importo del Patrimonio Netto vincolato.

Fondi per rischi e oneri

I fondi per rischi e oneri sono stanziati per coprire costi, di esistenza certa o probabile, dei quali tuttavia, alla data di chiusura dell'esercizio, non sono esattamente determinabili l'ammontare o la data della sopravvenienza. Gli stanziamenti riflettono la migliore stima possibile sulla base degli elementi a disposizione.

Trattamento di fine rapporto di lavoro subordinato

Nello Stato Patrimoniale al 31 dicembre 2021 le poste relative al trattamento di fine rapporto di lavoro subordinato non risultano valorizzate in quanto il trattamento di fine rapporto non è gestito dall'Università degli Studi del Sannio ma direttamente dall'INPS.

Patrimonio immobiliare e terreni di proprietà

Per gli edifici di proprietà dell'ateneo è stato sì e fatto riferimento al valore di acquisto considerando gli eventuali interventi successivi di manutenzione straordinaria e ripristini.

Nel corso dell'esercizio 2021 le immobilizzazioni in corso su immobilizzazioni materiali sono state destinate all'incremento di valore dei relativi fabbricati.

Impianti, attrezzature, mobili e arredi

Gli impianti, attrezzature, mobili e arredi sono iscritti al valore di acquisto o di produzione e

sono rettificati dal relativo fondo ammortamento.

COSTI E RICAVI

I ricavi sono stati imputati nel rispetto del principio di competenza economica ed esclusivamente nel caso in cui siano effettivamente maturati al termine dell'esercizio.

I costi sono stati imputati nel rispetto del principio di competenza economica e della prudenza, rilevando anche componenti economiche negative che alla chiusura dell'esercizio non avevano avuto manifestazione finanziaria.

I ricavi e i costi relativi a operazioni in valuta sono determinati al cambio corrente alla data nella quale la relativa operazione è compiuta.

I proventi derivanti da tasse e contributi universitari dovuti dagli studenti sono stati rilevati in relazione alle date di scadenza del pagamento delle rate suddivise per anni accademici.

L'adozione di questo criterio, alla luce della ciclicità del dato e del valore della contribuzione studentesca, non comporta alterazioni sostanziali del volume dei ricavi, rivelandosi, per altro verso, la soluzione più in linea con il criterio di prudenza di cui all'articolo 2 del Decreto Interministeriale 14 gennaio 2014, n. 19.

CONTRIBUTI

Per contributi in conto esercizio si intendono le somme disposte da terzi per sostenere il funzionamento dell'ateneo o comunque per realizzare attività non classificabili tra gli investimenti.

I contributi in conto esercizio certi ed esigibili sono stati iscritti nel Conto Economico.

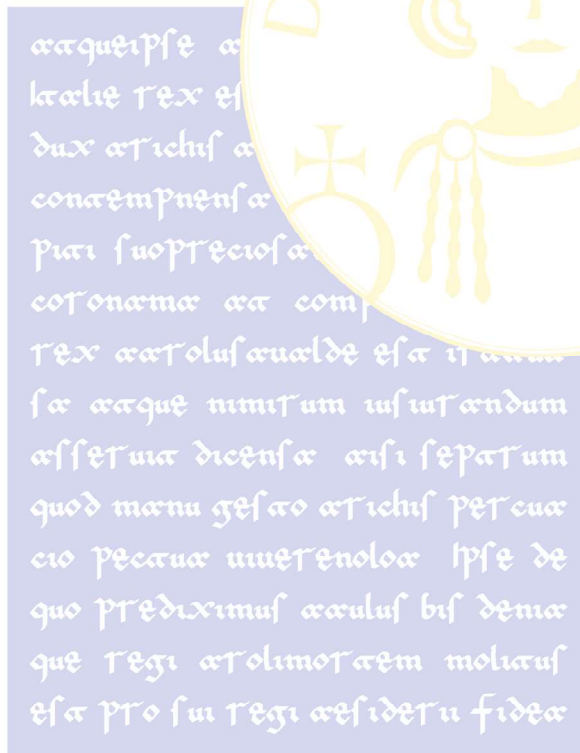
Per contributi in conto capitale si intendono le somme erogate a fondo perduto dallo Stato o da altri enti, pubblici o privati, per la realizzazione di opere e per l'acquisizione di beni durevoli.

I contributi in conto capitale vengono iscritti nel Conto Economico, in base alla vita utile del cespite, imputando fra i ricavi il contributo e riscontandone la quota residua fino alla conclusione del periodo di ammortamento.

ANALISI DELLE VOCI DELLO STATO PATRIMONIALE

Lo schema adottato per lo Stato Patrimoniale è coerente con lo schema di cui all'Allegato 1 del Decreto Interministeriale del 14 gennaio 2014, n. 19, concernente *"Principi contabili e schemi di bilancio in contabilità economico-patrimoniale per le Università"*, così come modificato dal Decreto Interministeriale dell'8 giugno 2017, n. 394 avente ad oggetto *"Revisione principi contabili e schemi di bilancio di cui al D.I. 19/2014"*.

Le voci dello Stato Patrimoniale al 31 dicembre 2021 possono essere confrontate con le voci dello Stato Patrimoniale al 31 dicembre 2020.



ATTIVO

A. IMMOBILIZZAZIONI

I- IMMOBILIZZAZIONI IMMATERIALI

In tale raggruppamento trovano collocazione attività prive di consistenza fisica, la cui utilità di produce su più esercizi.

Immobilizzazioni immateriali	Valore al 31 dicembre 2020	Incremento	Decremento	Valore al 31 dicembre 2021	Fondo ammortamento	Valore al netto del fondo ammortamento al 31 dicembre 2021
1) Costi di impianto, ampliamento e sviluppo	€ 0,00	€ 0,00	€ 0,00	€ 0,00	€ 0,00	€ 0,00
2) Diritti di brevetto e diritti di utilizzazione delle opere di ingegno	€ 100,00	€ 29.559,38	€ 0,00	€ 29.659,38	€ 26.298,53	€ 3.360,85
3) Concessioni, licenze, marchi e diritti simili	€ 110.290,78	€ 723,00	€ 0,00	€ 111.013,78	€ 103.307,40	€ 7.706,38
4) Immobilizzazioni in corso e acconti	€ 0,00	€ 0,00	€ 0,00	€ 0,00		€ 0,00
5) Altre immobilizzazioni immateriali	€ 64.638,15	€ 24.684,62	€ 29.559,38	€ 59.763,39	€ 2.830,92	€ 56.932,47
Totale	€ 175.028,93	€ 54.967,00	€ 29.559,38	€ 200.436,55	€ 132.436,85	€ 67.999,70

1) Costi di impianto, ampliamento e sviluppo

Nello Stato Patrimoniale al 31 dicembre 2021 le poste relative ai costi di impianto ampliamento e sviluppo non risultano valorizzate.

2) Diritti di brevetto e utilizzazione delle opere dell'ingegno

La voce si riferisce all'acquisizione di software (con diritto di sfruttamento e applicativo)

Per i cespiti si è provveduto a calcolare il fondo di ammortamento tenendo conto della percentuale di ammortamento precedentemente indicata.

Si rammenta la riclassificazione nell'attivo dello Stato Patrimoniale di alcune categorie inventariali di cui a pagina 42.

3) Concessioni, licenze, marchi e simili

La voce si riferisce all'acquisizione di licenze d'uso e al canone *una tantum* su licenze *software*.

Per i cespiti si è provveduto a calcolare il fondo di ammortamento tenendo conto della

percentuale di ammortamento precedentemente indicata.

Si rammenta la riclassificazione nell'attivo dello Stato Patrimoniale di alcune categorie inventariali di cui a pagina 42.

4) Immobilizzazioni in corso e acconti

Nello Stato Patrimoniale al 31 dicembre 2021 le poste relative a immobilizzazioni in corso e acconti non risultano valorizzate.

5) Altre immobilizzazioni immateriali

La voce "*Altre immobilizzazioni immateriali*" contiene i costi sostenuti per le migliorie e spese incrementative su beni di terzi a disposizione dell'ateneo nel caso in cui le migliorie e spese incrementative non siano separabili dai beni stessi (ovvero non possano avere una loro autonoma funzionalità). Diversamente sono iscritti tra le immobilizzazioni materiali.

Costi per migliorie e spese incrementative su beni di terzi

I costi sostenuti per migliorie e spese incrementative su beni presi in locazione, leasing, noleggio, uso, anche gratuito, dall'ateneo, quindi non presenti fra le immobilizzazioni materiali, sono capitalizzabili e iscrivibili in questa voce quando le migliorie e le spese incrementative non sono separabili dai beni stessi.

Per i cespiti si è provveduto a calcolare il fondo di ammortamento tenendo conto della percentuale di ammortamento precedentemente indicata.

Si rammenta la riclassificazione nell'attivo dello Stato Patrimoniale di alcune categorie inventariali di cui a pagina 42.

Bilancio di esercizio al 31 dicembre 2021
Università degli Studi del Sannio

II- IMMOBILIZZAZIONI MATERIALI

Immobilizzazioni materiali	Valore al 31 dicembre 2020	Incremento	Decremento	Valore al 31 dicembre 2021	Fondo ammortamento lordo al 31 dicembre 2021	Utilizzo Fondo ammortamento per dismissione beni soggetti ad ammortamento nel corso dell'esercizio 2021	Fondo ammortamento al 31 dicembre 2021 (al netto dell'utilizzo)	Valore netto al 31 dicembre 2021
1) Terreni e fabbricati	€ 46.621.401,92	€ 2.054.518,60	€ 0,00	€ 48.675.920,52	€ 20.009.344,65	€ 0,00	€ 20.009.344,65	€ 28.666.575,87
2) Impianti e attrezzature	€ 10.770.985,71	€ 14.006,43	€ 7.870.266,71	€ 2.914.725,43	€ 2.864.832,84	€ 0,00	€ 2.864.832,84	€ 49.892,59
3) Attrezzature scientifiche	€ 8.208.526,55	€ 693.912,97	€ 0,00	€ 8.902.439,52	€ 8.023.628,69	€ 0,00	€ 8.023.628,69	€ 878.810,83
4) Patrimonio librario, opere d'arte, d'antiquariato e museali	€ 4.152.328,96	€ 45.169,21	€ 14.006,43	€ 4.183.491,74	€ 4.183.491,74	€ 0,00	€ 4.183.491,74	€ 0,00
5) Mobili e arredi	€ 3.253.582,55	€ 40.644,30		€ 3.294.226,85	€ 2.952.901,42	€ 0,00	€ 2.952.901,42	€ 341.325,43
6) Immobilizzazioni in corso e acconti	€ 2.637.969,09	€ 1.819.400,61		€ 4.457.369,70	€ 0,00	€ 0,00	€ 0,00	€ 4.457.369,70
7) Altre immobilizzazioni materiali	€ 208.859,01	€ 8.237.712,47	€ 0,00	€ 8.446.571,48	€ 7.495.535,92	€ 0,00	€ 7.495.535,92	€ 951.035,56
Totale	€ 75.853.653,79	€ 12.905.364,59	€ 7.884.273,14	€ 80.874.745,24	€ 45.529.735,26	€ 0,00	€ 45.529.735,26	€ 35.345.009,98

1) Terreni e fabbricati

1.a) Terreni

Nello Stato Patrimoniale al 31 dicembre 2021 le poste relative ai terreni non risultano valorizzate.

1.b) Fabbricati

Descrizione	Valore storico (di acquisto)	Incrementi netti per migliorie fino al 31 dicembre 2021	Fondo ammortamento al 31 dicembre 2021	Valore netto al 31 dicembre 2021
Fabbricati	€ 42.518.630,76	€ 6.157.289,76	€ 20.009.344,65	€ 28.666.575,87
Totale	€ 42.518.630,76	€ 6.157.289,76	€ 20.009.344,65	€ 28.666.575,87

La voce "Fabbricati" è dettagliata nella seguente tabella:

Numero inventario da Registro beni immobili	Immobile	Valore storico derivante da migrazione da contabilità finanziaria a contabilità economico-patrimoniale (01.01.2015)	Incrementi netti per migliorie fino al 31 dicembre 2021	Fondo ammortamento al 31 dicembre 2021 (valore ammortizzato)	Valore attuale netto al 31 dicembre 2021
2-52-53	Complesso Universitario di via delle Puglie (Ex Poste - SEA)	€ 5.851.849,18	€ 766.537,67	€ 2.766.080,51	€ 3.852.306,34
3-26	Palazzo ex INPS - Piazza Roma	€ 3.209.254,91	€ 413.608,29	€ 1.522.129,38	€ 2.100.733,82
4	Ex IPAI - Via S. Pasquale	€ 561.485,99	€ 267.019,13	€ 299.225,98	€ 529.279,14
5	Ex Convento S. Agostino - via G. De Nicastro	€ 2.076.006,40	€ 395.463,54	€ 958.438,42	€ 1.513.031,52
6	"EX ISTITUTO SALESIANI" - via Aia del Re snc	€ 370.291,18	€ 0,00	€ 168.297,32	€ 201.993,86
7	Complesso Universitario Facoltà di Scienze MM.FF.NN. ex	€ 2.613.076,89	€ 203.082,44	€ 1.224.392,71	€ 1.591.766,62

Bilancio di esercizio al 31 dicembre 2021
Università degli Studi del Sannio

	Battistine – via Ponzio Telesino, 11				
8	Palazzo ex RCOST – via Traiano	€ 1.869.521,59	€ 350.374,30	€ 874.305,79	€ 1.345.590,10
9	Ex Chiesa S. Teresa	€ 177.144,71	€ 1.480,84	€ 80.672,38	€ 97.953,17
10	Complesso Universitario di via Calandra	€ 9.080.239,20	€ 26.436,68	€ 4.128.901,47	€ 4.977.774,41
11-50	Palazzo de Simone	€ 6.069.434,27	€ 457.431,88	€ 2.797.988,01	€ 3.728.878,14
12-24-51	Palazzo Bosco Lucarelli	€ 1.640.722,72	€ 767.340,84	€ 795.608,22	€ 1.612.455,34
13	Palazzo S. Domenico	€ 5.933.603,72	€ 788.810,17	€ 2.708.296,80	€ 4.014.117,09
14	"VILLA PERROTTA" viale Atlantici n. 18-20	€ 383.000,00	€ 7.130,90	€ 174.920,08	€ 215.210,82
15	Ex ENEL	€ 2.280.000,00	€ 1.712.573,08	€ 1.329.946,58	€ 2.662.626,50
16	Complesso Immobiliare "SUOLO EX REGIONE CAMPANIA" snc	€ 403.000,00	€ 0,00	€ 180.141,00	€ 222.859,00
TOTALI		€ 42.518.630,76	€ 6.157.289,76	€ 20.009.344,65	€ 28.666.575,87

Per ciascun cespite si è provveduto a calcolare l'ammortamento tenendo conto della data in cui l'immobile è stato acquistato. In particolare, si segnala l'incremento di valore nell'ambito della voce "Fabbricati", pari a € 2.054.518,60, dovuto a interventi di natura straordinaria relativi a manutenzioni e impianti su diversi edifici di proprietà dell'ateneo posti in essere nel 2021.

2) Impianti e attrezzature

Descrizione	Valore al 31 dicembre 2021	Fondo ammortamento al 31 dicembre 2021	Valore netto al 31 dicembre 2021
Impianti e attrezzature	€ 2.914.725,43	€ 2.864.832,84	€ 49.892,59
Totale	€ 2.914.725,43	€ 2.864.832,84	€ 49.892,59

La voce si riferisce all'acquisizione e alla installazione di impianti e macchinari specifici e di attrezzatura generica.

Per i cespiti si è provveduto a calcolare il fondo di ammortamento tenendo conto della percentuale di ammortamento precedentemente indicata.

Si rammenta la riclassificazione nell'attivo dello Stato Patrimoniale di alcune categorie inventariali di cui a pagina 42.

3) Attrezzature scientifiche

Descrizione	Valore al 31 dicembre 2021	Fondo ammortamento al 31 dicembre 2021	Valore netto al 31 dicembre 2021
Attrezzature scientifiche	€ 8.902.439,52	€ 8.023.628,69	€ 878.810,83
Totale	€ 8.902.439,52	€ 8.023.628,69	€ 878.810,83

La voce si riferisce all'acquisizione ed installazione di attrezzature didattiche, tecnico-scientifiche, elettromeccaniche ed elettroniche destinate alle attività didattiche e di ricerca.

Per i cespiti si è provveduto a calcolare il fondo di ammortamento tenendo conto della percentuale di ammortamento precedentemente indicata.

Si rammenta la riclassificazione nell'attivo dello Stato Patrimoniale di alcune categorie inventariali di cui a pagina 42.

4) Patrimonio librario, opere d'arte, d'antiquariato e museali

Descrizione	Valore al 31 dicembre 2021	Fondo ammortamento al 31 dicembre 2021	Valore netto al 31 dicembre 2021
Patrimonio librario, opere d'arte, d'antiquariato e museali	€ 4.183.491,74	€ 4.183.491,74	€ 0,00
Totale	€ 4.183.491,74	€ 4.183.491,74	€ 0,00

La voce *"Patrimonio librario, opere d'arte, d'antiquariato e museali e collezioni scientifiche"* accoglie il valore del patrimonio librario e dei beni di interesse storico e artistico che non sono soggetti ad ammortamento in quanto tendono a non perdere valore nel corso del tempo.

L'iscrizione dei volumi di biblioteca e delle pubblicazioni di ateneo per un valore complessivo pari a € 4.183.491,74 è stata effettuata interamente a costo del valore annuale degli acquisti, pertanto, adottando questo approccio, viene meno la rappresentazione della consistenza patrimoniale del patrimonio librario, ma vengono superati tutti i problemi legati al processo di *"patrimonializzazione"*, così come previsto da uno dei tre metodi indicati dall'articolo 4, comma 1, lettera b, del Decreto Interministeriale 14 gennaio 2014, n. 19.

5) Mobili e arredi

Descrizione	Valore al 31 dicembre 2021	Fondo ammortamento al 31 dicembre 2021	Valore netto al 31 dicembre 2021
Mobili e arredi	€ 3.294.226,85	€ 2.952.901,42	€ 341.325,43
Totale	€ 3.294.226,85	€ 2.952.901,42	€ 341.325,43

La voce si riferisce all'acquisizione di mobili e arredi per uffici, nonché dotazioni di laboratorio e arredi d'aula.

Per i cespiti si è provveduto a calcolare il fondo di ammortamento tenendo conto della percentuale di ammortamento precedentemente indicata.

6) Immobilizzazioni in corso e acconti

Bilancio di esercizio al 31 dicembre 2021
Università degli Studi del Sannio

Descrizione	Valore al 31 dicembre 2021	Fondo ammortamento al 31 dicembre 2021	Valore netto al 31 dicembre 2021
Immobilizzazioni in corso e acconti	€ 4.457.369,70	€ 0,00	€ 4.457.369,70
Totale	€ 4.457.369,70	€ 0,00	€ 4.457.369,70

La voce accoglie i costi (interni ed esterni) sostenuti per l'acquisizione o la produzione interna di immobilizzazioni materiali, non ancora ultimata. In particolare, tale voce accoglie i costi per lavori di ristrutturazione e per migliorie su beni di proprietà dell'ateneo che sono in fase di completamento.

I valori iscritti in questa voce sono esposti al costo storico e non ammortizzati fino a quando non sia stata completata la realizzazione che ne consenta l'utilizzazione, quindi, solo allora tali valori andranno riclassificati alle rispettive voci di competenza delle immobilizzazioni materiali.

7) Altre immobilizzazioni materiali

Descrizione	Valore al 31 dicembre 2021	Fondo ammortamento al 31 dicembre 2021	Valore netto al 31 dicembre 2021
Attrezzature informatiche	€ 8.237.712,47	€ 7.297.708,36	€ 940.004,11
Automezzi ed altri mezzi di trasporto	€ 69.807,50	€ 61.650,77	€ 8.156,73
Altri beni mobili	€ 139.051,51	€ 136.176,79	€ 2.874,72
Totale	€ 8.446.571,48	€ 7.495.535,92	€ 951.035,56

La voce si riferisce alle attrezzature informatiche, ai mezzi ed automezzi acquistati dall'ateneo per lo svolgimento delle proprie attività istituzionali, nonché ad altre tipologie di beni mobili.

Per i cespiti si è provveduto a calcolare il fondo di ammortamento tenendo conto della percentuale di ammortamento precedentemente indicata.

Si rammenta la riclassificazione nell'attivo dello Stato Patrimoniale di alcune categorie inventariali di cui a pagina 42.

Bilancio di esercizio al 31 dicembre 2021
Università degli Studi del Sannio

AUTOVETTURE DI SERVIZIO E A USO PROMISQUO

Automezzi e autocarri	Destinazione d'uso	Valore di carico	Fondo ammortamento al 31 dicembre 2021	Valore al netto del fondo ammortamento al 31 dicembre 2021
LANCIA LYBRA 1.9 JTD LX (Amministrazione Centrale)	Auto di servizio	€ 19.520,00	€ 19.520,00	€ 0,00
Fiat DOBLO' Cargo 1.3 MJ 16V (Amministrazione Centrale)	Auto di servizio rientrante nella definizione di cui all'articolo 54, comma 1, lettera a) del Codice della Strada	€ 13.676,99	€ 13.676,99	€ 0,00
Fiat Palio TD 70SW - targata AR 651 PF (Dipartimento di Scienze e Tecnologie)	Auto di servizio rientrante nella definizione di cui all'articolo 54, comma 1, lettera a) del Codice della Strada	€ 4.500,00	€ 4.500,00	€ 0,00
Renault Clio Fairway Euro 4 - targata CY 728 TD (Dipartimento di Scienze e Tecnologie)	Auto di servizio rientrante nella definizione di cui all'articolo 54, comma 1, lettera a) del Codice della Strada	€ 9.031,44	€ 9.031,44	€ 0,00
Fiat 500L Pro Pop Star Euro 6 (4posti) Serie 5 (Amministrazione Centrale)	Auto di servizio rientrante nella definizione di cui all'articolo 54, comma 1, lettera a) del Codice della Strada	€ 23.079,07	€ 14.922,34	€ 8.156,73
Totale		€ 69.807,50	€ 61.650,77	€ 8.156,73

conatempnens
 pui suoptecios
 cotonama at com
 rex atoluscualde est n
 fa atque nimitum iust
 assetua dieensa arsi
 sepatum quod manu
 gesto atichis peteua
 cio peatua uuetenola
 ipse de quo predixim
 us aculus bis denia
 que regi atolimotem
 molitus est pro sui
 regi aresideru fidea

Bilancio di esercizio al 31 dicembre 2021
Università degli Studi del Sannio

III- IMMOBILIZZAZIONI FINANZIARIE

Immobilizzazioni finanziarie	Valore al 31 dicembre 2020	Incremento	Decremento	Valore al 31 dicembre 2021	Fondo ammortamento	Valore netto al 31 dicembre 2021
Partecipazioni in società consorzi e altri enti	€ 330.309,14	€ 325,00	€ 0,00	€ 330.634,14	€ 0,00	€ 330.634,14
Totale	€ 330.309,14	€ 325,00	€ 0,00	€ 330.634,14	€ 0,00	€ 330.634,14

La voce accoglie il valore delle partecipazioni dell'ateneo iscritte al costo di acquisto.

Nel corso dell'esercizio 2021 l'incremento del valore delle immobilizzazioni finanziarie per € 325,00 è dovuto all'acquisizione delle partecipazioni di seguito elencate:

DAQ Sannio Vino Olio e Ortofrutta s.c.a r.l.	Società consortile a responsabilità limitata	€ 300,00
Distretto Rurale Terra Sannita Consorzio	Società consortile a responsabilità limitata	€ 25,00
Totale incremento partecipazioni		€ 325,00

Per quanto attiene le partecipazioni nel loro complesso, di seguito, vengono esposti i singoli dettagli:

Ente/Società	Tipologia	Partecipazione patrimoniale dell'Università	% capitale posseduta	Valore al 31 dicembre 2021
Athena Scarl	Società Consortile a Responsabilità Limitata	€ 6.000,00	4,76%	€ 6.000,00
C.R.A.A. - Consorzio per la Ricerca Applicata in Agricoltura	Consorzio	€ 12.911,42	16,66%	€ 12.911,42
Fondazione Lee Iacocca	Fondazione	€ 1.000,00	0,76%	€ 1.000,00
CeRICT S.c. a r.l. - Centro Regionale Information e Communication Technology	Società Consortile a Responsabilità Limitata	€ 35.250,00	22,82%	€ 35.250,00
AMRA S.c. a r.l. - Analisi e Monitoraggio Rischio Ambientale	Società Consortile a Responsabilità Limitata	€ 7.500,00	1,50%	€ 7.500,00
ProdAl s.c.a.r.l. - Produzioni Agroalimentari	Società Consortile a Responsabilità Limitata	€ 2.200,00	1,47%	€ 2.200,00
TEST S.c. a r.l. - Technology Environment Safety Transport	Società Consortile a Responsabilità Limitata	€ 2.940,00	2,00%	€ 2.940,00
BENECON S.c. a r.l. - Centro di Competenza Regionale per i Beni Culturali Ecologia Economia	Società Consortile a Responsabilità Limitata	€ 1.826,00	1,20%	€ 1.826,00
Consorzio Nazionale Interuniversitario per le Scienze del Mare - CONISMA	Consorzio	€ 15.500,00	2,92%	€ 15.500,00
CRdC Tecnologie S.c. a r.l. - Nuove Tecnologie per le Attività Produttive	Società Consortile a Responsabilità Limitata	€ 12.500,00	5,32%	€ 12.500,00

Bilancio di esercizio al 31 dicembre 2021
Università degli Studi del Sannio

BioTekNet S.c.p.a. - Centro Regionale di Competenza in Biotecnologie Industriali	Società Consortile per Azioni	€ 45.500,00	6,50%	€ 45.500,00
Consorzio Interuniversitario AlmaLaurea	Consorzio universitario	€ 2.583,00	1,09%	€ 2.583,00
CINI - Consorzio Interuniversitario Nazionale per l'Informatica	Consorzio universitario	€ 10.329,14	2,20%	€ 10.329,14
BIOGEM S.c. a r.l.	Società Consortile a Responsabilità Limitata	€ 10.400,00	5,26%	€ 10.400,00
ENSIEL Energia e Sistemi - Consorzio Interuniversitario Nazionale per Energia e Sistemi Elettrici	Consorzio universitario	€ 5.000,00	5,00%	€ 5.000,00
STRESS S.c.a r.l. - Sviluppo Tecnologie e Ricerche per l'Edilizia sismicamente Sicura ed ecoSostenibile	Società Consortile a Responsabilità Limitata	€ 24.000,00	5,37%	€ 24.000,00
Co.In.Fo - Consorzio Interuniversitario sulla Formazione	Consorzio universitario	€ 2.582,28	0,65%	€ 2.582,28
CISIA - Consorzio Interuniversitario Sistemi Integrati per l'Accesso	Consorzio universitario	€ 5.000,00	1,52%	€ 5.000,00
CINECA - Consorzio interuniversitario dell'Italia NordEst per il Calcolo Automatico	Consorzio universitario	€ 25.000,00	1,07%	€ 25.000,00
DAC Scarl - Distretto Tecnologico Aerospaziale della Campania	Società Consortile a Responsabilità Limitata	€ 30.000,00	4,14%	€ 30.000,00
Campania Bioscience Scarl - Distretto ad Alta Tecnologia Campania	Società Consortile a Responsabilità Limitata	€ 17.272,73	1,13%	€ 17.272,73
TOP IN Scarl - Tecnologie OPtoelettroniche per l'Industria	Società Consortile a Responsabilità Limitata	€ 4.800,00	5,81%	€ 4.800,00
Rete di Imprese e Partner Scientifici per la Ricerca e Applicazione di Tecnologie Avanzate per Materiali e Motori "Rete RITAM"	Rete di Imprese	€ 1.500,00	10,00%	€ 1.500,00
Rete di Interconnessione Multiservizio Interuniversitaria Campana - RIMIC Scarl	Società Consortile a Responsabilità Limitata	€ 7.000,00	6,93%	€ 7.000,00
Consorzio Nazionale Interuniversitario per i Trasporti e la Logistica (NITEL)	Consorzio universitario	€ 5.164,57	4,17%	€ 5.164,57
B.A.R.T.O.L.O. Platform scarl	Società Consortile a Responsabilità Limitata	€ 800,00		€ 800,00
Consorzio MEDITECH - Mediterranenan Competence Centre 4 Innovation	Consorzio universitario	€ 25.000,00		€ 25.000,00

Bilancio di esercizio al 31 dicembre 2021
Università degli Studi del Sannio

CENTRO DI RICERCA GENOMICA PER LA SALUTE (CRGS) Scarl	Società Consortile a Responsabilità Limitata	€ 750,00	7,50%	€ 750,00
Consorzio Interuniversitario per l'Ingegneria e la Medicina - COIIM	Consorzio universitario	€ 10.000,00		€ 10.000,00
DAQ Sannio Vino Olio e Ortofrutta s.c.a r.l.	Società consortile a responsabilità limitata	€ 300,00		€ 300,00
Distretto Rurale Terra Sannita Consorzio	Società consortile a responsabilità limitata	€ 25,00		€ 25,00
Totale				€ 330.634,14



atque ipse a
 latus rex es
 dux archiepiscopus a
 contemporaneus a
 piam suopreciosam
 coronam at com
 rex atolus aualde est in
 fa atque nimitum iustitiam
 esset ut dicens ari sepatum
 quod manu gesto archiepiscopus peteua
 cio peccata ueterenolox ipse de
 quo prediximus aculus bis denia
 que regi atolimotatem molitus
 est pro sui regi aresideru fideam

B. ATTIVO CIRCOLANTE

I- RIMANENZE

Nello Stato Patrimoniale al 31 dicembre 2021 le poste relative alle rimanenze non risultano valorizzate in quanto trattasi di materiale di consumo di valore percentualmente irrilevante.

II- CREDITI (con separata indicazione, per ciascuna voce, degli importi esigibili entro l'esercizio successivo)

Il totale dei crediti considera le somme al loro presumibile valore di realizzo; infatti, il valore nominale dei crediti in bilancio è stato rettificato, tramite fondi di svalutazione appositamente stanziato, per le perdite per inesigibilità che possono ragionevolmente essere previste e che sono inerenti ai saldi dei crediti esposti in bilancio. Detti fondi sono sufficienti per coprire, nel rispetto del principio di competenza, sia le perdite per situazioni di inesigibilità già manifestatesi, sia quelle temute o latenti.

In particolare, gli eventi del ciclo attivo che danno luogo alla registrazione del provento e del relativo credito possono essere di **natura commerciale** e di **natura istituzionale**.

Quelli di tipo commerciale sono:

- contratti per la realizzazione di beni o le prestazioni di servizi disciplinati dal vigente Regolamento di Ateneo in materia;
- proventi per lo svolgimento di attività di tipo convenzionale (es. canoni di concessione, locazione etc.).

Per gli eventi del ciclo attivo di tipo commerciale, l'emissione della fattura da parte dell'Ateneo genera una scrittura in contabilità analitica (scrittura di budget) di rilevazione del provento e una scrittura di contabilità generale (scrittura di contabilità economico-patrimoniale) che rileva il credito e contabilizza il ricavo. La contabilità generale rileva unicamente gli accadimenti del ciclo attivo che generano una variazione finanziaria certa, assimilata o presunta.

Quelli di tipo istituzionale sono:

- finanziamenti ministeriali (Fondo di Finanziamento Ordinario - FFO, Fondi per l'edilizia

- universitaria, Fondi per il piano triennale di sviluppo, Fondi per il diritto allo studio, etc.);
- fondi statali per la ricerca (PRIN, FIRB, FIT, FISR, etc.);
- contribuzione studentesca (Corsi di Laurea triennali, magistrale e a ciclo unico, Corsi di Master, Corsi di Dottorato di Ricerca, etc.);
- altri contributi per il sostegno dell'attività istituzionale dell'Ateneo.

Per gli eventi del ciclo attivo di tipo istituzionale, si precisa quanto disciplinato dall'articolo 31, comma 2, lettera c), punto c.1.3) del Regolamento di Ateneo per l'Amministrazione, la Finanza, la Contabilità e il Controllo di Gestione dell'Università degli Studi del Sannio, in relazione alla rilevazione del credito nell'ambito della gestione di progetti di natura istituzionale (articolo 4, comma 1, lettera e) del D.l. n. 19/2014). Il credito dovrà essere contabilizzato esclusivamente a seguito del trasferimento delle risorse finanziarie e per il relativo ammontare, parziale (anticipazioni rispetto all'ammontare complessivo assegnato per una determinata attività progettuale) o totale, da parte del soggetto finanziatore. Pertanto, seguendo una logica prudenziale subordinata alla eleggibilità dei costi sostenuti nell'ambito delle attività progettuali, all'atto della comunicazione ufficiale di attribuzione da parte del finanziatore non si dovrà dar luogo alla contabilizzazione di alcun credito e di alcun provento.

Tutte le fasi degli eventi contabili del ciclo attivo (fasi di gestione delle entrate) devono svolgersi secondo modalità definite, necessarie alla corretta impostazione dell'attività amministrativa e di rilevazione contabile.

I crediti netti iscritti a bilancio risultano, pertanto, essere i seguenti:

Descrizione	Valore al 31 dicembre 2020	Valore al 31 dicembre 2021	Differenza
1) Crediti verso MIUR e altre Amministrazioni centrali	€ 1.620.701,65	€ 2.040.889,27	€ 420.187,62
2) Crediti verso Regioni e Province Autonome	€ 1.008.322,84	€ 1.052.799,23	€ 44.476,39
3) Crediti vs altre Amministrazioni locali	€ 371.385,04	€ 324.631,81	-€ 46.753,23
4) Crediti verso l'Unione Europea e il Resto del Mondo	€ 398.806,25	€ 138.476,56	-€ 260.329,69
5) Crediti verso Università	€ 100.000,00	€ 50.000,00	-€ 50.000,00

Bilancio di esercizio al 31 dicembre 2021
Università degli Studi del Sannio

6) Crediti verso studenti per tasse e contributi	€ 3.167,96	€ 960,00	-€ 2.207,96
7) Crediti verso società ed enti controllati	€ 0,00	€ 0,00	€ 0,00
8) Crediti verso altri (pubblici)	€ 261.700,97	€ 165.736,17	-€ 95.964,80
9) Crediti verso altri (privati)	€ 2.436.600,88	€ 1.948.997,05	-€ 487.603,83
Totale	€ 6.200.685,59	€ 5.722.490,09	-€ 478.195,50

In particolare, i fondi svalutazione crediti appositamente stanziati sono i seguenti:

Fondo svalutazione crediti verso Regioni e province autonome	-207.114,66
Fondo svalutazione crediti verso amministrazioni locali	-62.625,00
Fondo svalutazione crediti vs privati	-15.600,00
Fondo svalutazione crediti verso altri	-627.102,39
TOTALE	-912.442,05

Nel corso del 2021 è stata avviata una "ricognizione straordinaria" delle posizioni creditorie e debitorie dell'Ateneo, mediante la costituzione di un Gruppo di Lavoro composto dai Responsabili dei Settori Affari Legali e Contrattuali, Sistemi Finanziari e Servizi ai Dipartimenti, coordinato dal Direttore Generale, che ha provveduto a effettuare una analisi puntuale e molto approfondita di ciascun credito ricompreso nelle poste dell'Attivo dello Stato Patrimoniale. L'analisi condotta ha portato ad una valutazione molto prudentiale circa la permanenza in bilancio dei crediti. Prudenzialmente, si è stimato di pervenire, qualora le azioni di recupero del credito poste in essere non dovessero andare a buon fine, ad una svalutazione complessiva di € 912.442,05. A seguito della predetta attività di analisi del credito il Settore Affari Legali e Contrattuali ha avviato le opportune azioni di recupero di importi a vario titolo dovuti all'Università da Società private, Enti pubblici o Società partecipate dall'Ateneo medesimo, mediante l'invio di solleciti di pagamento o note di messa in mora. In alcuni casi, a seguito dei predetti solleciti, è stata avviata una interlocuzione verbale che potrebbe portare a una composizione bonaria della singola questione e al recupero stragiudiziale di tutto o di una parte del credito vantato. In altri casi, qualora il sollecito/messa in mora non sortisse esito alcuno, l'Ateneo avvierà le necessarie azioni legali di recupero credito.

Di seguito, per ciascuna voce, si riportano gli importi esigibili entro e oltre l'esercizio 2022,

Bilancio di esercizio al 31 dicembre 2021
Università degli Studi del Sannio

secondo il principio di prevalenza della sostanza rispetto alla forma contrattuale che fa sì che prevalgano i termini "di fatto" rispetto a quelli contrattuali, cioè, ci si basa sulla previsione temporale in relazione a quando il credito potrà essere ragionevolmente incassato.

Descrizione	Valore al 31 dicembre 2021
1) Crediti verso MIUR e altre Amministrazioni centrali	€ 2.040.889,27
entro 12 mesi	€ 2.040.889,27
oltre 12 mesi	€ 0,00
2) Crediti verso Regioni e Province Autonome	€ 1.052.799,23
entro 12 mesi	€ 1.052.799,23
oltre 12 mesi	€ 0,00
3) Crediti vs altre Amministrazioni locali	€ 324.631,81
entro 12 mesi	€ 324.631,81
oltre 12 mesi	€ 0,00
4) Crediti verso l'Unione Europea e il Resto del Mondo	€ 138.476,56
entro 12 mesi	€ 138.476,56
oltre 12 mesi	€ 0,00
5) Crediti verso Università	€ 50.000,00
entro 12 mesi	€ 50.000,00
oltre 12 mesi	€ 0,00
6) Crediti verso studenti per tasse e contributi	€ 960,00
entro 12 mesi	€ 960,00
oltre 12 mesi	€ 0,00
7) Crediti verso società ed enti controllati	€ 0,00
entro 12 mesi	€ 0,00
oltre 12 mesi	€ 0,00
8) Crediti verso altri (pubblici)	€ 165.736,17
entro 12 mesi	€ 165.736,17
oltre 12 mesi	€ 0,00
9) Crediti verso altri (privati)	€ 1.948.997,05
entro 12 mesi	€ 1.948.997,05
oltre 12 mesi	€ 0,00

que regi atolimotarem molituf

1) Credito verso MIUR e altre Amministrazioni centrali

Nella voce "esigibile entro 12 mesi" sono rilevati principalmente i crediti nei confronti del MUR riferiti al Fondo di Finanziamento Ordinario 2021, ad alcuni finanziamenti PRIN 2017, al finanziamento dei seguenti progetti:

- "PON03PE_00157_1 Smart Generation";
- "PON ATTICUS";
- "PON 2015/2020 REACT - Metodi e strumenti innovativi per il REActive product design and

manufacturing”;

- *“PON 2015/2020 - CANTICO Piattaforma per attrarre pubblico e diffondere lirica e teatro di prosa con tecnologie immersive”*

- *“VASARI - VALorizzazione Smart del patrimonio ARTistico delle città Italiane”*;

- *“SIGMA - Sistema per la gestione di uno strumento predittivo di allertamento idroclimatico”*.

Altresì, sono rilevati i crediti sia nei confronti del Ministero dello Sviluppo Economico, per il recupero degli oneri stipendiali di una unità di personale tecnico e amministrativo di ruolo presso l'Università degli Studi del Sannio e in posizione di comando presso il predetto ente, sia nei confronti del Ministero delle Politiche Agricole Alimentari e Forestali per il finanziamento Progetto Salute Bando Latte 2018.

2) Crediti verso Regioni e Province Autonome

Nella voce *“esigibili entro 12 mesi”* sono rilevati i crediti nei confronti della Regione Campania come appresso specificati:

- saldo finanziamento Progetti di Ricerca finanziati dalla Regione Campania *“ex Legge n. 5/2002”*, annualità 2008;
- recupero spese legali nel giudizio Unisannio c/Regione Campania *“Progetto H2O”* e nel giudizio Unisannio c/Regione Campania *“Legge Regionale n. 13/2004”* ;
- saldo finanziamento progetto ristrutturazione Economia e SEA;
- finanziamento PSR Campania 2014-2020, Tipologia di intervento 16.1.1 – Azione 2. Progetto POIGA;
- Progetto *“Sistema Visuale Integrato di Monitoraggio e predizione Andamento Covid-19 - SVIMAC-19”*;
- Finanziamento Progetto Bio.Natural;
- Acconto finanziamento Progetto PRECIVIT;
- Acconto finanziamento Progetto RE.VA.LLI;
- Finanziamento Progetto *“CRGS - Centro di Ricerca Genomica per la Salute”*.

3) Crediti verso altre Amministrazioni locali

Nella voce *"esigibili entro 12 mesi"* sono rilevati i crediti nei confronti del Comune di Benevento per il rimborso del 50% delle spese relative ai *"Lavori di messa in sicurezza della cappella gentilizia di Palazzo De Simone"*, alla cauzione prestata ex articolo 15 contratto di concessione immobile *"ex Orsoline"*, per i Lavori di Restauro e Risanamento Conservativo delle facciate dell'Immobile di Via Traiano *"RCOST"* - Verbale del 29.04.2021, n. 10645, per il Risanamento Conservativo facciate immobile Bosco Lucarelli - Verbale del 29.04.2021, n. 10667, i crediti nei confronti del Comune di Battipaglia, per il recupero degli oneri stipendiali relativi al periodo dal 17 maggio 2021 al 31 dicembre 2021 di una unità di personale tecnico e amministrativo di ruolo presso l'Università degli Studi del Sannio e in posizione di comando presso il predetto ente, i crediti nei confronti della Regione Campania, per il saldo dei finanziamenti dei progetti finanziati ai sensi della Legge Regionale n. 5/2002, annualità 2007 e 2008 e per il contributo al progetto *"BARTOLO - Bioptic Advanced Robotic Technologies in Oncology"* e i crediti di natura commerciali a seguito di fatture emesse nei confronti di alcuni enti locali dal Dipartimento di Ingegneria e dal Dipartimento di Scienze e Tecnologie.

4) Crediti verso l'Unione Europea e il Resto del Mondo

Nella voce *"esigibili entro 12 mesi"* sono rilevati i crediti nei confronti della *"SINTEF - STIFTELSEN"*, per il contributo del progetto *"HAEOLUS - Hydrogen-Aeolic Energy with Optimise de Lectrolysers Upstream of Substation - H2020"* e nei confronti della Commissione Europea, per il finanziamento del progetto *"COSMOS - DevOps for Complex Cyber-physical Systems"* (Dipartimento di Ingegneria).

5) Credito verso Università

Nella voce *"esigibili entro 12 mesi"* è rilevato il credito nei confronti del Dipartimento di Ingegneria Civile, Edile e Ambientale – DICEA dell'Università degli Studi di Napoli Federico II per il contributo per la messa a punto di un prototipo per il controllo attivo della pressione e la produzione di energia idroelettrica in una rete di distribuzione idrica.

6) Crediti verso studenti per tasse e contributi

Nella voce *"esigibili entro 12 mesi"* è rilevato il credito nei confronti degli studenti per tasse e

contributi pagati dagli stessi l'ultimo giorno dell'esercizio 2021 e accreditate all'ateneo i primi giorni del 2022.

7) Crediti verso società ed enti controllati

Nello Stato Patrimoniale al 31 dicembre 2021 le poste relative ai crediti verso altre società ed enti controllati non risultano valorizzate.

8) Crediti verso altri (pubblici)

Nella voce *"esigibili entro 12 mesi"* sono rilevati i crediti verso la Regione Campania per il progetto *"BIO_VALUE Realizzazione di una piattaforma tecnologica per lo sviluppo di sistemi ibridi di generazione e cogenerazione basati sullo sfruttamento di fonti energetiche"*, per il progetto *"FORCE Volo in formazione di assemblati di CubESat per l'osservazione della terra"* e per il progetto *"PO Regione Campania FEAMP 2014-2020"*, verso la Banca d'Italia per gli interessi attivi su c/c bancario di competenza dell'anno 2021, verso la Camera di Commercio Industria Agricoltura e Artigianato di Benevento per il contributo al Convegno SIMktg, verso l'Autorità di Sistema Portuale del Mar Tirreno Centrale per il saldo del 50% relativo alla Convenzione di cui alla Delibera del 25 giugno 2018, n. 191, verso l'Azienda Sanitaria Locale Benevento in relazione alla Convezione stipulata con il Dipartimento di Ingegneria in data 4 marzo 2021, nonché verso l'INPS, verso l'INAIL relativamente all'acconto dell'Autoliquidazione 2022 e verso l'erario per il credito IVA 2021.

9) Crediti verso altri (privati)

Nella voce *"esigibili entro 12 mesi"* sono rilevati, prevalentemente, i seguenti crediti:

- verso il *"Centro Regionale Information Communication Technology – CeRICT"*, per il canone di locazione di alcuni locali del *"Palazzo Ex Poste"*;
- verso il *"Centro Regionale di Competenza Tecnologie Scarl – CRdC"* per il finanziamento del progetto *"IDRICA - Laboratorio Integrato per il monitoraggio, controllo e gestione ottimale Delle Risorse Idriche e Ambientali"*;
- verso *"ENOLAB S.R.L."*, *"RelegnoSrl"*, *"IDNAMIC ITALIA Srl"*, *"Servizi Igiene Ambientale l'Aquila - S.I.A.L. S.r.l."*, *"Consorzio per l'Area di Sviluppo Industriale della Provincia di Avellino - A.S.I. Avellino"*, *"Società Consortile per la Gestione dei Servizi di Avellino - C.G.S. Avellino"*, per una

parte dei corrispettivi dovuti nell'ambito dei progetti realizzati dalla Associazione Temporanea di Scopo tra l'Università degli Studi del Sannio, in qualità di soggetto capofila con mandato di rappresentanza, la "Tecno Bios s.r.l." e il "Consorzio Sannio Tech", costituita in data 31 gennaio 2012;

- verso assegnatari di borse di studio *Erasmus+*, per il recupero di somme anticipate ma non dovute a seguito di ritorni dall'estero degli studenti prima della scadenza prestabilita;
- verso alcuni dirigenti in aspettativa e in pensione, relativamente al parziale recupero di somme corrisposte e non dovute;
- verso "Italia Lavoro Spa", per una parte del corrispettivo dovuto per la realizzazione del Progetto FixO S&U "Piano Operativo per lo sviluppo dei servizi di placement" e per l'intero corrispettivo dovuto per la realizzazione del Progetto "FIXO 3";
- verso "Finanziaria di Mutualità Sannita S.C.A R.L.", per recupero di ritenute extraerariali.
- verso il "Consorzio STRESS Scarl", per il contributo riconosciuto a fronte delle attività assegnate e svolte per i progetti PON dal titolo "PROSIT", "INSTRUCT", "REA4" e "SMART CASE";
- verso il "Consorzio DAC", per il contributo riconosciuto a fronte delle attività assegnate e svolte per i progetti PON dal titolo "CAPRI" e "TELEMACO";
- verso "SACOM SpA", per attività di consulenza sul Progetto "Sideroptimal";
- verso il "Consorzio RELUIS", per il finanziamento dei progetto ReLUIS 2019;
- verso "BioTekNetSCpA" e "Prodalscarl" per anticipazioni di cassa per la realizzazione di alcune attività progettuali;
- verso il "Consorzio TEST", per il contributo riconosciuto a fronte delle attività assegnate e svolte per i progetti PON dal titolo "APPS4SAFETY" e "NEMBO";
- verso il "Centro Regionale Information Communication Technology - CeRICT", per il contributo riconosciuto a fronte delle attività assegnate per i progetti "OPTOFER" e "OPTIMA - Tecnologie Optoelettroniche per Applicazioni Marine e Medicali";
- verso la "Regione Campania" per il finanziamento dei progetti "Legge regionale n. 5", "IABUPO" e "BECOME";

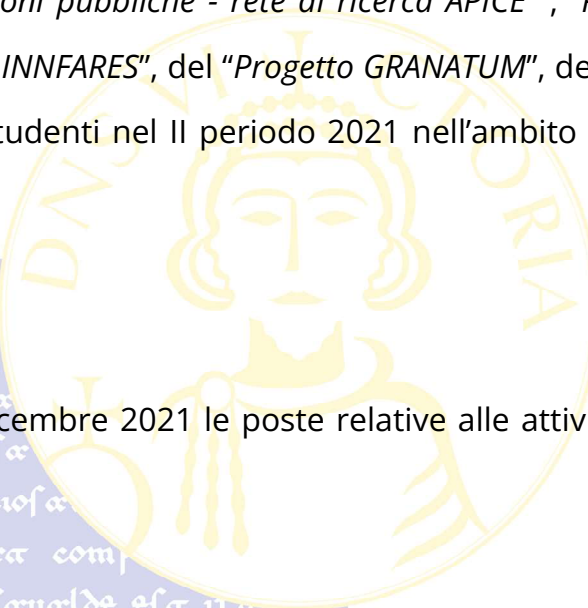
- verso *"Fondazione CON IL SUD"*, per il finanziamento del Progetto *"I Piccoli Comuni del Welfare Codice 2017-IMM-00096 nell'ambito dell'iniziativa Immigrazione 2017"*;
- verso il *"Consorzio per la promozione della cultura e la valorizzazione degli studi universitari di Benevento"* per i finanziamenti iniziali per la costituzione dell'Università degli Studi del Sannio;
- verso *"Promoarte Srl"*, *"Consorzio Universitario"*, *"Telematic Solutions Advanced Technology Spa"*, *"DGS S.p.A."*, *"Fucci Edil Restauri Srl"*, per recupero di spese legali a seguito di Decreti Ingiuntivi e Sentenze favorevoli;
- verso *"FOLLIES'S GROUP SRL"*, per il finanziamento della Borsa di Studio Corso di Alta Formazione CEM;
- verso *"IL MELOGRANO - Cooperativa Sociale a r.l. Onlus"*, per il contributo del progetto *"I Piccoli Comuni del Welfare - Codice progetto 2017-IMM-00096"*;
- verso *"Rete dell'Economia Sociale Internazionale"*, per il contributo del progetto *"PFP - Progetti Formativi Personalizzati con Budget Educativi"*;
- verso *"Consorzio per l'Area di Sviluppo Industriale della Provincia di Benevento - Consorzio ASI"* per il saldo delle attività della convenzione di Ricerca del 20 dicembre 2013 *"Valutazione tecnico-scientifica delle caratteristiche di una specifica apparecchiatura, in disponibilità del Consorzio, denominata "raffineria/riciclatore"*;
- verso *"MILLEPIEDI E NON SOLO SRL"* e *"RELAX IMMOBILIARE FINANZIARIA SRL"* per il rimborso di quota parte dei lavori di Risanamento Conservativo delle facciate dell'immobile Bosco Lucarelli;
- verso Autotrasporti Guerriero di Guerriero Giuseppe & C SNC per la *"Convenzione del 18/11/2021 - Seconda e terza rata a conclusione delle attività"*, ENSIEL per *"Terza relazione tecnica - Contratto attività di ricerca su Sistema di monitoraggio, previsione e impatto sulla sicurezza del sistema elettrico della produzione elettrica da FER"*, Mantid S.r.l. per il *"Contratto del 27/07/2021 - Studio e progettazione antenne e tag innovativi applicazioni RFID-UHF"*, Migma srl per il *"Contratto del 07/09/2021 - Studio e ricerca su tecnologie optoelettroniche e fotoniche innovative per sistemi di rendez-vous e docking"*, MS Packaging

srl per la "Convenzione del 29/07/2020", Nashira Hardmetals srl per la "Convenzione del 10/06/2021 - Piano di marketing internazionale per lo sviluppo di una piattaforma e-commerce", NUOVI INCONTRI SOCIETA' COOPERATIVA SOCIALE per "Contributo Accordo Progetto EDUCO" e SITAEEL SpA per la "Attività di Consulenza per EPS2 – Simulatore per l'analisi dei requisiti di sistemi elettronici di potenza a bordo di micro-satelliti";

- verso altri per il finanziamento del "Progetto Mappatura, valutazione e sviluppo delle competenze delle amministrazioni pubbliche - rete di ricerca APICE", "Progetto WELLNESS TWENTY HOURS", del "Progetto INNFARES", del "Progetto GRANATUM", del "Progetto MAIA" e per i contributi pagati dagli studenti nel II periodo 2021 nell'ambito della convenzione "TOLC CISIA".

III- ATTIVITÀ FINANZIARIE

Nello Stato Patrimoniale al 31 dicembre 2021 le poste relative alle attività finanziarie non risultano valorizzate.



aaqueipse a
dux atichis a
conatempnens a
paci suoptecios a
cotonamae aat com
tex aatoluscualde esa n
fa aatque nimitum iusut aendum
assetua dieensa arsi sepatum
quod manū gēsto atichis peteua
cio peatua uuetenoloa ipse de
quo ptediximus aaculus bis denia
que regi atolimotatem moliatuf
esa pro sui regi aresidetu fidea

IV- DISPONIBILITÀ LIQUIDE

1) Depositi bancari e postali

La voce accoglie il saldo al 31 dicembre 2021 del conto di contabilità speciale acceso presso Banca d'Italia, Codice Tesoreria: 421, Codice Conto di tesoreria: 0157127, per € 27.442.466,70.

Alla medesima data il saldo del conto corrente ordinario, acceso presso la Banca Popolare Pugliese s.c.p.a., avente IBAN: IT32Z0526279748T20990001220, risulta avere saldo pari a zero.

2) Denaro e valori in cassa

Al 31 dicembre 2021 non si rilevano giacenze di denaro e valori in cassa.

C. RATEI E RISCONTI ATTIVI

c1) Ratei e risconti attivi

La voce si riferisce ai risconti attivi generati sulla base del principio della competenza economica relativamente a borse di studio, di Dottorato di Ricerca, compensi a personale esterno, assegni e borse di ricerca, polizze assicurative, utenze, canone noleggio fotocopiatrici, licenze e abbonamenti, e ammontano a € 114.490,26.

D. RATEI ATTIVI PER PROGETTI E RICERCHE IN CORSO

Accoglie i ratei attivi su progetti di ricerca istituzionali e su commesse di natura commerciale i cui costi sostenuti nel corso dell'esercizio 2021 sono stati maggiori dei proventi realizzati.

d1) Ratei attivi per progetti e ricerche finanziate o co-finanziate in corso

I ratei per progetti e ricerche in corso, sia di natura istituzionale sia commerciale, ammontano complessivamente a € 3.646.024,35 e derivano dalle operazioni effettuate secondo il metodo della "commessa completata" al fine di rendere neutrale l'impatto economico dei progetti di natura istituzionale e le commesse ai fini della determinazione del risultato di esercizio. Per ulteriori dettagli si rinvia ai criteri di valutazione sopra esposti.

PASSIVO

A. PATRIMONIO NETTO

Il totale del Patrimonio netto al 31 dicembre 2021 è pari a **€ 23.331.534,42**.

Nella seguente tabella si riporta la composizione del Patrimonio Netto al 31 dicembre 2020 e al 31 dicembre 2021 e le relative variazioni intervenute:

A) PATRIMONIO NETTO	Valore al 31 dicembre 2020	Incremento	Decremento	Valore al 31 dicembre 2021
I - FONDO DI DOTAZIONE DELL'ATENEO	€ 0,00	€ 0,00	€ 0,00	€ 0,00
TOTALE FONDO DI DOTAZIONE DELL'ATENEO	€ 0,00	€ 0,00	€ 0,00	€ 0,00
II - PATRIMONIO VINCOLATO				
1) Fondi vincolati destinati da terzi	€ 0,00	€ 0,00	€ 0,00	€ 0,00
2) Fondi vincolati per decisioni degli organi istituzionali	€ 0,00	€ 0,00	€ 0,00	€ 0,00
3) Riserve vincolate (per progetti specifici, obblighi di legge o altro)	€ 12.370.272,65	€ 3.230.427,42	€ 0,00	€ 15.600.700,07
TOTALE PATRIMONIO VINCOLATO	€ 12.370.272,65	€ 3.230.427,42	€ 0,00	€ 15.600.700,07
III - PATRIMONIO NON VINCOLATO				
1) Risultato esercizio	€ 4.038.961,55	€ 5.679.216,66	€ 4.038.961,55	€ 5.679.216,66
2) Risultati relativi ad esercizi precedenti	€ 1.243.083,56	€ 4.038.961,55	€ 3.230.427,42	€ 2.051.617,69
3) Riserve statutarie	€ 0,00	€ 0,00	€ 0,00	€ 0,00
TOTALE PATRIMONIO NON VINCOLATO	€ 5.282.045,11	€ 9.718.178,21	€ 7.269.388,97	€ 7.730.834,35
TOTALE PATRIMONIO NETTO	€ 17.652.317,76	€ 12.948.605,63	€ 7.269.388,97	€ 23.331.534,42

I- FONDO DI DOTAZIONE DELL'ATENEO

Non si rilevano dotazioni iniziali per l'ateneo derivanti dall'atto costitutivo.

II- PATRIMONIO VINCOLATO

Il Patrimonio vincolato è pari a **€ 15.600.700,07**.

1) Fondi vincolati destinati da terzi

La voce include le somme ricevute con vincolo di destinazione aventi finalità specifiche il cui utilizzo avviene in più esercizi successivi. Nello Stato Patrimoniale al 31 dicembre 2021 le poste relative ai fondi vincolati destinati da terzi non risultano valorizzate.

2) Fondi vincolati per decisione degli organi istituzionali

La voce include le somme ricevute con vincolo di destinazione aventi finalità specifiche il cui utilizzo avviene in più esercizi successivi. Nello Stato Patrimoniale al 31 dicembre 2021 le poste relative ai fondi vincolati per decisione degli organi istituzionali non risultano valorizzate.

3) Riserve vincolate (per progetti specifici, obblighi di legge, o altro)

La voce "**Riserve vincolate (per progetti specifici, obblighi di legge, o altro)**", pari a € **15.600.700,07**, accoglie le somme destinate al finanziamento per l'esercizio 2021 delle attività sia dei Dipartimenti sia dell'Amministrazione Centrale.

III- PATRIMONIO NON VINCOLATO

Il Patrimonio non vincolato è pari a € **7.730.834,35**.

1) Risultato esercizio. Il Patrimonio non vincolato accoglie, alla voce "*Risultato gestionale esercizio*" il risultato dell'esercizio 2021, pari a € **5.679.216,66**.

2) Risultati relativi ad esercizi precedenti. La voce accoglie i risultati residuali degli esercizi precedenti ed è pari a € **2.051.617,69**.

3) Riserve statutarie. Nello Stato Patrimoniale al 31 dicembre 2021 le poste relative alle riserve statutarie non risultano valorizzate.

Bilancio di esercizio al 31 dicembre 2021
Università degli Studi del Sannio

B. FONDI PER RISCHI ED ONERI

Si tratta di passività corrispondenti ad accantonamenti a fronte di rischi, debiti o progetti.

Di seguito il dettaglio di fondi:

FONDI PER RISCHI ED ONERI	Valore al 31 dicembre 2020	Valore al 31 dicembre 2021	Differenza
Fondo imposte	€ 0,00	€ 0,00	€ 0,00
Fondo maggiori oneri per conferme e incrementi stipendiali personale docente e ricercatore	€ 542.859,37	€ 623.783,67	€ 80.924,30
Fondo rischi su crediti	€ 1.190.029,92	€ 0,00	-€ 1.190.029,92
Fondo incentivi per funzioni tecniche	€ 69.163,04	€ 103.506,55	€ 34.343,51
Fondo oneri	€ 705.145,66	€ 654.873,35	-€ 50.272,31
Fondo risorse decentrate per le categorie B, C e D	€ 459.705,15	€ 575.331,41	€ 115.626,26
Fondo retribuzione di posizione e risultato categoria EP	€ 71.049,73	€ 70.754,77	-€ 294,96
Fondo per indennità di risultato del Direttore Generale	€ 44.817,23	€ 27.070,80	-€ 17.746,43
Fondo incrementi retributivi personale tecnico amministrativo, dirigente e collaboratori linguistici	€ 203.535,87	€ 499.037,29	€ 295.501,42
Fondo per indennità di posizione e di risultato dei Dirigenti	€ 24.191,07	€ 136.024,20	€ 111.833,13
Fondo per straordinario al personale tecnico e amministrativo	€ 30.756,91	€ 13.751,90	-€ 17.005,01
Fondo per sussidi al personale tecnico e amministrativo	€ 131.700,75	€ 100.461,54	-€ 31.239,21
Fondo comune di ateneo (risorse da attività conto terzi e progetti comunitari) al personale tecnico e amministrativo	€ 52.350,98	€ 118.066,83	€ 65.715,85
Fondo per contratti a tempo determinato per ricercatori - art. 24, comma 3, L. 240/2014	€ 427.439,39	€ 307.604,02	-€ 119.835,37
Fondo per la premialità del personale docente e ricercatore	€ 22.600,00	€ 8.700,02	-€ 13.899,98
Fondo per la premialità del personale tecnico amministrativo	€ 54.170,00	€ 46.000,03	-€ 8.169,97
TOTALE	€ 4.029.515,07	€ 3.284.966,38	-€ 744.548,69

Il **Fondo maggiori oneri per conferme, ricongiunzioni, scatti e riconoscimenti personale docente e ricercatore** accoglie le somme destinate arretrati stipendiali da corrispondere alle unità di personale docente che hanno già maturato, nel secondo semestre dell'anno 2021, il triennio necessario alla attribuzione della classe successiva, il cui

riconoscimento economico interverrà il prossimo anno, in quanto, così come previsto dal vigente Regolamento, la procedura di valutazione è avviata su base semestrale posticipata.

Il **Fondo incentivi per funzioni tecniche** accoglie le somme accantonate nell'esercizio a titolo di incentivi per funzioni tecniche ai sensi dell'art.113 del D.Lgs. 50/2016.

Il **Fondo oneri** accoglie l'accantonamento (€ 181.629,67) a seguito della rettifica finanziaria (nota del Ministero dello Sviluppo Economico del 21.11.2016, prot. n. 0036092) effettuata dal Ministero dello Sviluppo Economico in relazione al Progetto *"Sostituzione dei corpi illuminanti presenti con sistemi a tecnologia LED in numerosi complessi di proprietà dell'Ateneo"*, nell'ambito del Programma Operativo Interregionale *"Energie rinnovabili e risparmio energetico"* – FESR 2007-2013 – Linea di Attività 2.7 *"Realizzazione degli interventi di efficientamento energetico nell'ambito di azioni integrate di sviluppo urbano sostenibile"*, per rata residuale contenzioso ITAS/Regione Campania/Università degli Studi del Sannio (€ 224.817,60), per transazione Comune di Buonalbergo per IMU/TASI dal 2015 (€ 51.768,21), nonché la quota (€ 196.657,87) stornata dal fondo rischi su crediti (a seguito di puntuale svalutazione dei crediti di cui sopra) e accantonata prudenzialmente al fondo oneri per l'eventuale insorgenza di contenziosi.

Il **Fondo risorse decentrate per le categorie B, C e D** accoglie le somme destinate all'attuazione delle progressioni economiche orizzontali nel nuovo sistema di classificazione del personale, nonché a sostenere le iniziative rivolte a migliorare la produttività, l'efficienza e l'efficacia dei servizi.

Il **Fondo retribuzione di posizione e risultato categoria EP** accoglie le somme destinate alla retribuzione di posizione e di risultato del personale della categoria EP.

Il **Fondo indennità di risultato del Direttore Generale** accoglie l'indennità di risultato del Direttore Generale.

Il **Fondo incrementi retributivi personale tecnico amministrativo, dirigente e collaboratori linguistici** accoglie la somma destinata agli incrementi stipendiali del personale tecnico amministrativo e dell'unico collaboratore linguistico in servizio di ruolo presso l'ateneo, derivanti dai rinnovi contrattuali, nonché dell'unico dirigente non di ruolo e

con contratto individuale di lavoro a tempo determinato.

Il **Fondo per indennità di posizione e di risultato dei Dirigenti** accoglie l'indennità di posizione e di risultato dell'unico dirigente non di ruolo e con contratto individuale di lavoro a tempo determinato.

Il **Fondo per straordinario al personale tecnico e amministrativo** accoglie le somme destinate, a titolo di remunerazione di lavoro straordinario, al personale tecnico e amministrativo in servizio di ruolo presso l'ateneo.

Il **Fondo per sussidi al personale tecnico e amministrativo** accoglie i fondi per sussidi da corrispondere al personale tecnico e amministrativo accantonati nell'anno 2021 per gli eventi relativi all'anno 2020, non ancora erogati al 31 dicembre 2021.

Il **Fondo comune di ateneo (risorse da attività conto terzi e progetti comunitari) al personale tecnico e amministrativo** accoglie le somme derivanti dall'attività commerciale, per una quota pari al 6% dell'imponibile delle singole commesse svolte dall'Amministrazione Centrale e dalle strutture dipartimentali nell'anno 2021 ma non ancora liquidate al personale tecnico amministrativo dell'ateneo.

Il **Fondo per contratti a tempo determinato per ricercatori - art. 24, comma 3, L. 240/2014** da corrispondere al personale di cui al predetto articolo.

I **Fondi per la premialità del personale docente e ricercatore e del personale tecnico amministrativo** di cui al relativo regolamento sono stati accantonati per la successiva corresponsione al personale docente, ricercatore e tecnico amministrativo.

C. TRATTAMENTO DI FINE RAPPORTO DI LAVORO SUBORDINATO

Il fondo in esame accoglie le somme accantonate a titolo di trattamento di fine rapporto di lavoro spettante al personale dipendente dell'ateneo ma, nello Stato Patrimoniale al 31 dicembre 2021, le poste a esso relative non risultano valorizzate in quanto il trattamento di fine rapporto non è gestito dall'Università degli Studi del Sannio ma direttamente dall'INPS.

D. DEBITI (con separata indicazione, per ciascuna voce, degli importi esigibili oltre

Bilancio di esercizio al 31 dicembre 2021
Università degli Studi del Sannio

l'esercizio successivo)

I debiti sono stati iscritti al loro valore nominale. Di seguito il dettaglio delle varie voci:

Descrizione	Valore al 31 dicembre 2020	Valore al 31 dicembre 2021	Differenza
1) Mutui e Debiti verso banche	€ 0,00	€ 0,00	€ 0,00
2) Debiti verso MIUR e altre Amministrazioni centrali	€ 96.848,83	€ 3.000,00	-€ 93.848,83
3) Debiti verso Regioni e Province Autonome	€ 0,00	€ 0,00	€ 0,00
4) Debiti verso altre Amministrazioni locali	€ 57.713,98	€ 63.853,98	€ 6.140,00
5) Debiti verso l'Unione Europea e il Resto del Mondo	€ 0,00	€ 0,00	€ 0,00
6) Debiti verso Università	€ 67.652,27	€ 70.652,27	€ 3.000,00
7) Debiti verso studenti	€ 136.851,48	€ 151.077,48	€ 14.226,00
8) Acconti	€ 0,00	€ 0,00	€ 0,00
9) Debiti verso fornitori	€ 740.364,33	€ 423.920,17	-€ 316.444,16
10) Debiti verso dipendenti	€ 92.492,71	€ 278.586,95	€ 186.094,24
11) Debiti verso società o enti controllati	€ 0,00	€ 0,00	€ 0,00
12) Altri debiti	€ 2.136.841,01	€ 2.279.998,40	€ 143.157,39
Totale	€ 3.328.764,61	€ 3.271.089,25	-€ 57.675,36

Di seguito, per ciascuna voce, si riportano gli importi esigibili entro e oltre l'esercizio 2022 nel rispetto del principio di prudenza, che richiede, ai fini della indicazione degli importi esigibili entro o oltre l'esercizio successivo, che la classificazione venga effettuata con riferimento alla loro scadenza contrattuale.

Descrizione	Debiti al 31 dicembre 2021
Mutui e Debiti verso banche	€ 0,00
entro 12 mesi	€ 0,00
oltre 12 mesi	€ 0,00
Debiti verso MIUR e altre Amministrazioni centrali	€ 3.000,00
entro 12 mesi	€ 3.000,00
oltre 12 mesi	€ 0,00
Debiti verso Regioni e Province Autonome	€ 0,00
entro 12 mesi	€ 0,00
oltre 12 mesi	€ 0,00
Debiti verso altre Amministrazioni locali	€ 63.853,98
entro 12 mesi	€ 63.853,98
oltre 12 mesi	€ 0,00
Debiti verso l'Unione Europea e il Resto del Mondo	€ 0,00
entro 12 mesi	€ 0,00
oltre 12 mesi	€ 0,00
Debiti verso Università	€ 70.652,27
entro 12 mesi	€ 70.652,27
oltre 12 mesi	€ 0,00

Bilancio di esercizio al 31 dicembre 2021
Università degli Studi del Sannio

Debiti verso studenti	€ 151.077,48
entro 12 mesi	€ 151.077,48
oltre 12 mesi	€ 0,00
Acconti	€ 0,00
entro 12 mesi	€ 0,00
oltre 12 mesi	€ 0,00
Debiti verso fornitori	€ 423.920,17
entro 12 mesi	€ 423.920,17
oltre 12 mesi	€ 0,00
Debiti verso dipendenti	€ 278.586,95
entro 12 mesi	€ 278.586,95
oltre 12 mesi	€ 0,00
Debiti verso società o enti controllati	€ 0,00
entro 12 mesi	€ 0,00
oltre 12 mesi	€ 0,00
Altri debiti	€ 2.279.998,40
entro 12 mesi	€ 2.279.998,40
oltre 12 mesi	€ 0,00

1) Mutui e Debiti verso banche

La voce "Mutui e Debiti verso banche" non è valorizzata in quanto nel corso dell'esercizio 2020 è stata disposta, con Decreto del Direttore Generale del 26 novembre 2020, n. 851, l'estinzione anticipata del mutuo contratto nell'anno 2014 (Fondo di Sviluppo Urbano istituito presso il "Banco di Napoli Società per Azioni" e gestito da "Equiter Società per Azioni", finalizzato ad interventi di riqualificazione ad uso collettivo di aree/edifici dismessi e di riqualificazione del patrimonio storico e culturale in Benevento, per l'importo complessivo di € 3.894.340,73).

2) Debiti verso MIUR e altre Amministrazioni centrali

La voce "Debiti verso MIUR e altre Amministrazioni centrali" accoglie il trasferimento da effettuare al Ministero dell'Economia e delle Finanze (€ 3.000,00) dell'indennità spettante, per il periodo 01.09.2021-31.12.2021, al componente designato dal MEF in seno al Collegio dei Revisori dei Conti dell'Università degli Studi del Sannio.

3) Debiti verso Regione e Province Autonome

La voce "Debiti verso Regione e Province Autonome" non è stata valorizzata nel corso dell'esercizio 2021.

4) Debiti verso altre Amministrazioni locali

La voce accoglie le somme da corrispondere alla Regione Campania per la restituzione di somme (€ 36.133,98) non spese nell'ambito di un progetto di ricerca (D.R. 1235/2014 - ex imp. 2014/4337) e quelle da corrispondere all'ADISURC - Azienda per Il Diritto allo Studio Universitario della Regione Campania a titolo di Tassa Regionale versata dagli studenti universitari per il periodo dallo 01.12.2021 al 31.12.2021(€ 27.720,00).

5) Debiti verso l'Unione Europea e il Resto del Mondo

La voce "Debiti verso l'Unione Europea e il Resto del Mondo" non è stata valorizzata nel corso dell'esercizio 2021.

6) Debiti verso Università

La voce accoglie il debito verso l'Università degli Studi di Napoli "Federico II" per la restituzione di somme non spese nell'ambito del Progetto "Embedded Systems in Critical Domains", nonché il debito verso l'Università degli Studi della Campania "Luigi Vanvitelli" per gli oneri di personale relativi a una posizione di comando presso il nostro ateneo.

7) Debiti verso studenti

La voce accoglie le somme da corrispondere, secondo il principio della competenza economica, per le rate di dicembre 2021 ai dottorandi iscritti ai diversi corsi e cicli dei Dottorati di Ricerca attivati presso l'Università degli Studi del Sannio, agli assegnisti di ricerca e ai borsisti, i rimborsi spese ai dottorandi di ricerca nonché i rimborsi delle tasse agli studenti e i corrispettivi ancora da corrispondere agli studenti che hanno svolto attività *part-time*.

8) Acconti

La voce "Acconti" non è stata valorizzata nel corso dell'esercizio 2020.

9) Debiti verso fornitori

La voce accoglie le somme da corrispondere ai fornitori per beni pervenuti e servizi resi nel 2021 la cui fattura è pervenuta entro il 31 dicembre 2021 e quelle da corrispondere, tenuto conto del principio della competenza economica, ai fornitori per acquisti effettuati nel 2021 in relazione ai quali non è pervenuta fattura entro il 31 dicembre 2021.

10) Debiti verso dipendenti

La voce accoglie le somme ancora da corrispondere al personale tecnico amministrativo e ai docenti e ricercatori per attività svolte nel 2021 ma non liquidate entro l'esercizio, ai componenti del Consiglio di Amministrazione, del Nucleo di Valutazione, del Collegio dei Revisori dei Conti.

11) Debiti verso società o enti controllati

La voce "Debiti verso società o enti controllati" non è stata valorizzata nel corso dell'esercizio 2021.

12) Altri debiti

La voce accoglie le somme derivanti dai debiti verso:

- erario, per l'IVA "intra UE" istituzionale relativa al mese di dicembre 2021, per l'IVA "Split Payment", per le ritenute fiscali e per l'IRAP su emolumenti e compensi corrisposti al personale tecnico amministrativo e a docenti e ricercatori nel mese di dicembre 2021, nonché a personale esterno per prestazioni rese in favore dell'ateneo, corrisposti nel mese di dicembre 2021, per il bollo virtuale su tasse universitarie relativo al IV trimestre 2021 e per le ritenute extraerariali;
- INPS, per le ritenute previdenziali su emolumenti e compensi corrisposti al personale tecnico amministrativo e a docenti e ricercatori nel mese di dicembre 2021, nonché a personale esterno per prestazioni rese in favore dell'Ateneo, corrisposti nel mese di dicembre 2021, sulle somme corrisposte per le rate di dicembre 2021 ai dottorandi iscritti ai diversi corsi e cicli dei Dottorati di Ricerca attivati presso l'Università degli Studi del Sannio;
- alcuni professionisti, per prestazioni rese nel corso dell'anno 2021.

E. RATEI E RISCONTI PASSIVI E CONTRIBUTI AGLI INVESTIMENTI

Misurano proventi e oneri la cui competenza è anticipata o posticipata rispetto alla manifestazione numeraria e/o documentale. Essi prescindono dalla data di pagamento o di riscossione dei relativi costi o proventi e sono comuni a due o più esercizi e ripartibili in ragione del tempo.

e1) Contributi agli investimenti

Nello Stato Patrimoniale al 31 dicembre 2021 le poste relative ai contributi agli investimenti risultano valorizzate per € 280.762,56. Prudenzialmente e al fine di coprire gli ammortamenti futuri, l'ateneo ha optato per la sterilizzazione dei proventi (al netto delle quote di ammortamento), mediante risconto passivo, derivanti dallo sconto in fattura per il 2021 dai cosiddetti "Ecobonus" (€ 35.743,01) e "Bonus Facciate" (€ 245.643,40) applicato ai lavori di manutenzione straordinaria sugli immobili "Ex Poste - via Traiano" e "Sant'Agostino".

e2) Altri ratei e risconti passivi

Si rileva, tra i risconti passivi, l'ammontare di € 23.670.497,28, che accoglie, per € 23.667.866,06, il valore ancora da ammortizzare delle immobilizzazioni materiali (beni mobili e immobili) acquistate prima del 1° gennaio 2015, e, per € 2.631,22, le quote di risconti di alcuni proventi relativi alle rate dei seguenti contratti di locazione:

- Contratto di locazione CeRICT s.c.r.l. - periodo 1° novembre 2021 - 31 marzo 2022;
- Contratto di locazione MANTID srl: periodo 23 novembre 2021 - 22 maggio 2022.

F) RISCONTI PASSIVI PER PROGETTI E RICERCHE IN CORSO

Accoglie i risconti passivi su progetti di ricerca istituzionali e su commesse di natura commerciale i cui proventi realizzati nel corso dell'esercizio 2021 sono stati maggiori dei costi sostenuti.

f1) Risconti passivi per progetti e ricerche finanziate e co-finanziate in corso

Il totale dei predetti risconti passivi è pari a € 18.830.265,33, di cui € 15.591.293,22 per progetti di ricerca di natura istituzionale ed € 3.238.972,11 per progetti di ricerca di natura commerciale.

Essi si riferiscono a tutti i progetti attivi al 31 dicembre 2021 incardinati nel Centro di Responsabilità "Amministrazione Centrale" e nei Centri di Responsabilità "Dipartimenti" e in contabilità economico-patrimoniale costituiscono ricavi riscontati, cosiddetti "ricavi sospesi", in conformità a quanto previsto dai Principi Contabili per le Università e dal Manuale Tecnico Operativo.

CONTI D'ORDINE

I conti d'ordine accolgono, sia nell'attivo che nel passivo, il valore dei fabbricati di proprietà di terzi e utilizzati con contratti di comodato d'uso a vario titolo dall'Università degli Studi del Sannio, per la cui determinazione ci si è riferiti alla rendita catastale.

Nelle tabelle seguenti si riporta l'elenco dei fabbricati di proprietà di terzi inseriti nei conti d'ordine, con indicazione del valore per il quale sono stati contabilizzati.


N.	IMMOBILE	CATEGORIA	RENDITA CATASTALE
BENEVENTO			
1	Complesso Immobiliare "CONVITTO NAZIONALE GIANNONE" Piazza Roma n.27		€ 33.744,31
2	Complesso Immobiliare "EX SAN VITTORINO" Via Tenente Pellegrini snc	A/5	€ 66,62
		A/5	€ 66,62
		B/1	€ 15.307,16
		A/4	€ 116,20
		A/5	€ 88,83
		A/5	€ 88,83
		B/1	€ 14.794,01
3	Complesso Immobiliare "EX SUORE ORSOLINE" via G. Rummo	C/1	€ 1.503,97
		C/1	€ 1.150,10
		C/1	€ 1.386,02
		B/1	€ 49.455,51
		C/2	€ 56,81
Totale			€ 117.824,99

affertua dieensa arsi sepatum
 quod manu gestio atichis peteua
 cio peatua uuetenoloa ipse de
 quo ptediximus aculus bis denia
 que regi atolimotatem moliatuf
 esa pro sui regi aresideru fidea

ANALISI DELLE VOCI DEL CONTO ECONOMICO

Lo schema adottato per il Conto Economico è coerente con lo schema di cui all'Allegato 1 del Decreto Interministeriale del 14 gennaio 2014, n. 19, concernente *"Principi contabili e schemi di bilancio in contabilità economico-patrimoniale per le Università"*, così come modificato dal Decreto Interministeriale dell'8 giugno 2017, n. 394 *"Revisione principi contabili e schemi di bilancio di cui al D.I. 19/2014"*.

Le voci del Conto Economico al 31 dicembre 2021 possono essere confrontate con l'anno precedente.



PROVENTI

Prima di passare all'analisi delle singole voci di provento si precisa che, laddove essi si riferiscano a progetti istituzionali o a commesse conto terzi, gli importi complessivi risentono dell'applicazione del criterio di valutazione della "commessa completata", di cui all'articolo 4, comma 1, lettera g), del Decreto Ministeriale del 14 gennaio 2014, n. 19, così come modificato e integrato dal Decreto Ministeriale dell'8 giugno 2017, n. 394, e di cui alle note esplicative riportate nella versione integrale e coordinata del Manuale Tecnico Operativo, per i cui dettagli si rimanda ai "Criteri di valutazione e fonti normative" della presente Nota Integrativa. Pertanto, nel caso in cui i proventi del progetto/commessa registrati nell'esercizio siano stati maggiori dei costi correlati, è stata riscontata la parte eccedente agli esercizi successivi (**risconto passivo**), mentre, nel caso inverso, è stata imputata la quota di proventi di competenza iscrivendo un rateo attivo per la differenza (**rateo attivo**).

A) PROVENTI OPERATIVI

I. PROVENTI PROPRI

La voce "Proventi propri" accoglie i proventi derivanti dall'attività istituzionale dell'Ateneo relativamente alle attività didattiche e di ricerca e di trasferimento tecnologico.

PROVENTI PROPRI	Valore al 31 dicembre 2020	Valore al 31 dicembre 2021	Differenza
1) Proventi per la didattica	€ 3.791.834,17	€ 3.696.129,01	-€ 95.705,16
2) Proventi da Ricerche commissionate e trasferimento tecnologico	€ 753.202,49	€ 662.905,75	-€ 90.296,74
3) Proventi da Ricerche con finanziamenti competitivi	€ 4.970.192,43	€ 5.614.334,57	€ 644.142,14
Totale	€ 9.515.229,09	€ 9.973.369,33	€ 458.140,24

1) Proventi per la didattica

Proventi per la didattica	Valore al 31 dicembre 2020	Valore al 31 dicembre 2021	Differenza
Tasse e contributi corsi di laurea	€ 3.248.874,30	€ 3.281.874,06	€ 32.999,76
Tasse e contributi Master	€ 21.676,86	€ 46.680,39	€ 25.003,53
Tasse e contributi vari	€ 341.506,12	€ 237.001,00	-€ 104.505,12
Indennità di mora	€ 169.163,29	€ 127.720,00	-€ 41.443,29
Tasse preiscrizione	€ 2.800,00	€ 2.820,00	€ 20,00
Quote iscrizione a corsi	€ 7.813,60	€ 33,56	-€ 7.780,04
Totale	€ 3.791.834,17	€ 3.696.129,01	-€ 95.705,16

La voce "Tasse e contributi corsi di laurea" è relativa alla contribuzione studentesca a fronte dei servizi didattici resi dall'Università per corsi di laurea e per corsi di laurea specialistica. L'importo per le immatricolazioni e per le iscrizioni viene determinato dal Consiglio di Amministrazione. Il dato annuale sulla contribuzione studentesca comprende sostanzialmente la I rata per l'anno accademico 2021/2022 e la II e III rata per l'anno accademico 2020/2021, oltre che i versamenti relativi a rate arretrate.

Tra i proventi per la didattica sono compresi anche le tasse per l'iscrizione a Master, a corsi di perfezionamento, a corsi singoli di insegnamento, a corsi di alta formazione e a tutti gli altri corsi organizzati dall'Università. Sono ricomprese, altresì, le competenze dovute per la partecipazione ai test di ingresso, le more per ritardato pagamento delle tasse universitarie e per tutti gli altri eventi da cui scaturisce un importo da versare all'Università.

Occorre precisare che è stato rispettato il dettato dell'articolo 5, comma 1, del DPR n.306/1997 modificato dal D.L. 6 luglio 2012 n. 95, convertito in Legge 7 agosto 2012 n. 135 (spending review).

2) Proventi da Ricerche commissionate e trasferimento tecnologico

Proventi da Ricerche commissionate e trasferimento tecnologico	Valore al 31 dicembre 2020	Valore al 31 dicembre 2021	Differenza
Contratti di ricerca, consulenza, convenzioni di ricerca c/terzi	€ 690.520,53	€ 662.747,83	-€ 27.772,70
Prestazioni a pagamento - tariffario	€ 367,33	€ 55,15	-€ 312,18
Formazione su commessa	€ 62.314,63	€ 91,53	-€ 62.223,10
Altri proventi attività commerciale	€ 0,00	€ 11,24	
Totale	€ 753.202,49	€ 662.905,75	-€ 90.307,98

I dati sopra indicati si riferiscono, in particolare:

- per le voci "Contratti di ricerca, consulenza, convenzioni di ricerca c/terzi", "Prestazioni a pagamento - tariffario" e "Formazione su commessa" alle commesse, aventi natura commerciale, realizzate dall'Università degli Studi del Sannio nell'ambito della ricerca scientifica e della didattica. Sono, quindi, prestazioni, a favore di terzi per attività di ricerca, didattica, consulenza, progettazione, sperimentazione, verifica tecnica, svolte sia dall'Amministrazione Centrale sia dalle strutture Dipartimentali, avvalendosi delle proprie competenze.

Bilancio di esercizio al 31 dicembre 2021
Università degli Studi del Sannio

Si indicano, nella seguente tabella, i committenti dell'Università degli Studi del Sannio nel corso dell'esercizio 2021:

Denominazione Cliente
ANASTASIO Mario
AUTOSTRADE MERIDIONALI S.p.a.
Autotrasporti Guerriero di Guerriero Giuseppe & C SNC
Azienda Sanitaria Locale Benevento
Azienda Servizi Igiene Ambientale Benevento A.S.I.A. S.p.A
BOZZELLA Renè
BPER Banca S.p.A.
CAR Segnaletica Stradale S.r.l.
Centro Reg.Inform. e Comun. Tecnol.-CeRICT s.c.r.l.
Dipartimento di Ingegneria Civile, Edile e Ambientale - DICEA
DONEXIT Srl
E-distribuzione s.p.a.
ENSIEL - CONSORZIO INTERUNIVERSITARIO NAZIONALE PER ENERGIA E SISTEMI ELETTRICI
Euro Infrastrutture S.R.L.
Fondazione Ugo Bordoni
Geomonitoraggi Service Srl
Hitachi Rail STS S.p.A.
HMR S.r.l.
ICS Centro Sperimentale di Ingegneria srl
ING. Antonio SPIEZIA SPIEZIA Antonio
ITEMS Srl
LITHOS DELLO RUSSO PAOLO
Migma srl
MS Packaging srl
Nashira Hardmetals srl
Newform Sviluppo e Formazione srl
NIST - National Institute of Standards and Technology (U.S. Department of Commerce)
Q CONSULTING S.R.L.
Quadrant
REGIONE CAMPANIA - DIREZ. GENERALE PER L'AMBIENTE LA DIFESA DEL SUOLO E L'ECOSISTEMA
REGIONE CAMPANIA - DIREZIONE GENERALE PER L'AMBIENTE E L'ECOSISTEMA - UOD 501709 "Autorizzazioni ambientali e rifiuti Salerno"
RICCI COSTRUZIONI SRL
Ricerca sul Sistema Energetico - RSE S.p.A.
SITAE SpA
STA Ingegneria

3) Proventi da Ricerche con finanziamenti competitivi

Proventi da Ricerche con finanziamenti competitivi	Valore al 31 dicembre 2020	Valore al 31 dicembre 2021	Differenza
Ricerche con finanziamenti competitivi da MIUR	€ 2.844.298,09	€ 4.270.168,22	€ 1.425.870,13
Ricerche con finanziamenti competitivi da altri Ministeri e altre Amministrazioni centrali	€ 370.297,25	€ 204.442,18	-€ 165.855,07
Ricerche con finanziamenti competitivi da Regioni	€ 1.312.978,54	€ 867.007,20	-€ 445.971,34
Ricerche con finanziamenti competitivi da Province e Comuni	€ 221,21	€ 0,00	-€ 221,21
Ricerche con finanziamenti competitivi da Aziende Sanitarie e Ospedaliere	€ 324,38	€ 324,38	€ 0,00
Ricerche con finanziamenti competitivi da Unione Europea	€ 304.084,67	€ 202.646,80	-€ 101.437,87
Ricerche con finanziamenti competitivi da Università	€ 1.500,14	€ 0,00	-€ 1.500,14
Ricerche con finanziamenti competitivi da altri Organismi internazionali	€ 0,00	€ 0,00	
Ricerche con finanziamenti competitivi da altri clienti (pubblici)	€ 2.677,37	€ 34.258,79	€ 31.581,42
Ricerche con finanziamenti competitivi da altri clienti (privati)	€ 133.810,78	€ 35.487,00	-€ 98.323,78
Totale	€ 4.970.192,43	€ 5.614.334,57	€ 644.142,14

In queste tipologie di voci sono iscritti tutti i ricavi derivanti da finanziamenti del MUR o di altri Ministeri, della Regione Campania, di Aziende Ospedaliere, dell'Unione Europea, di altre Università e di altri soggetti pubblici o privati per la realizzazione di progetti istituzionali di ricerca e di didattica. Il MIUR finanzia principalmente bandi PRIN, FIRB, PON, Futuro in Ricerca, l'Unione Europea prevalentemente progetti *Horizon 2020* e altri progetti di ricerca soprattutto di area scientifico-tecnologica, mentre la Regione Campania, al pari degli altri ministeri e delle altre amministrazioni centrali, finanzia progetti di ricerca sulla base di bandi competitivi, ai quali partecipano i docenti e ricercatori delle strutture dipartimentali.

II CONTRIBUTI

Tra i contributi trovano collocazione quelli erogati dallo Stato nel quadro delle disposizioni di legge per il finanziamento dell'attività istituzionale, dall'Unione Europea e da altri soggetti terzi all'ateneo per la copertura di costi correnti o di costi per altre attività specificatamente previste.

Bilancio di esercizio al 31 dicembre 2021
Università degli Studi del Sannio

CONTRIBUTI	Valore al 31 dicembre 2020	Valore al 31 dicembre 2021	Differenza
1) Contributi Miur e altre Amministrazioni centrali	€ 27.672.977,08	€ 29.183.651,68	€ 1.510.674,60
2) Contributi Regioni e Province autonome	€ 0,00	€ 0,00	€ 0,00
3) Contributi altre Amministrazioni locali	€ 0,00	€ 0,00	€ 0,00
4) Contributi dall'Unione Europea e dal Resto del Mondo	€ 100.729,09	€ 144.228,81	€ 43.499,72
5) Contributi da Università	€ 69.378,14	€ 68.594,03	-€ 784,11
6) Contributi da altri (pubblici)	€ 122.823,41	€ 130.592,84	€ 7.769,43
7) Contributi da altri (privati)	€ 65.118,10	€ 67.405,84	€ 2.287,74
Totale	€ 28.031.025,82	€ 29.594.473,20	€ 1.563.447,38

1) Contributi MUR e altre Amministrazioni centrali

Contributi MUR e altre Amministrazioni centrali	Valore al 31 dicembre 2020	Valore al 31 dicembre 2021	Differenza
Contributo Ordinario di Funzionamento	€ 23.322.173,00	€ 23.661.279,00	€ 339.106,00
Assegnazione per l'assistenza, l'integrazione sociale e i diritti delle persone handicappate	€ 0,00	€ 2.487.299,00	€ 2.487.299,00
Contributi diversi in conto esercizio	€ 1.200.545,00	€ 12.951,91	-€ 1.187.593,09
Assegnazione per cofinanziamento ricerca scientifica di interesse nazionale	€ 1.080,39	€ 0,00	-€ 1.080,39
Assegnazioni straordinarie (NO Ricerca)	€ 372.151,00	€ 151.145,00	-€ 221.006,00
Assegnazione fondo giovani	€ 136.773,00	€ 206.000,00	€ 69.227,00
Assegnazione Programmazione Triennale	€ 442.269,00	€ 1.048.667,00	€ 606.398,00
Assegnazione borse di studio post laurea	€ 567.952,00	€ 1.596.583,00	€ 1.028.631,00
Assegnazioni diverse a favore della ricerca	€ 1.596.583,00	€ 19.726,77	-€ 1.576.856,23
Contributi diversi da altri ministeri	€ 33.450,69	€ 0,00	-€ 33.450,69
Totale	€ 27.672.977,08	€ 29.183.651,68	€ 1.510.674,60

In queste tipologie di voci sono iscritti tutti i ricavi derivanti da trasferimenti del MUR e di altre Amministrazioni Centrali. Esse comprendono, prevalentemente:

- il "Fondo di Finanziamento Ordinario (FFO)", così articolato:

- interventi quota base FFO;
- assegnazioni destinate per le finalità premiali e perequative (quota premiale e intervento perequativo);
- interventi a favore degli studenti;
- interventi previsti da disposizioni legislative;
- ulteriori interventi;

Bilancio di esercizio al 31 dicembre 2021
Università degli Studi del Sannio

2) Contributi Regioni e Province autonome

Contributi Regioni e Province autonome	Valore al 31 dicembre 2020	Valore al 31 dicembre 2021	Differenza
Assegnazioni da Regioni - Province autonome - contributi diversi	€ 0,00	€ 0,00	€ 0,00
Totale	€ 0,00	€ 0,00	€ 0,00

La predetta voce non è stata valorizzata nel corso dell'esercizio 2021.

3) Contributi altre Amministrazioni locali

Contributi altre Amministrazioni locali	Valore al 31 dicembre 2020	Valore al 31 dicembre 2021	Differenza
Assegnazioni da Altre amministrazioni locali - contributi diversi	€ 0,00	€ 0,00	€ 0,00
Totale	€ 0,00	€ 0,00	€ 0,00

La predetta voce non è stata valorizzata nel corso dell'esercizio 2021.

4) Contributi dall'Unione Europea e dal Resto del Mondo

Contributi dall'Unione Europea e dal Resto del Mondo	Valore al 31 dicembre 2020	Valore al 31 dicembre 2021	Differenza
Contributi diversi dalla UE	€ 100.729,09	€ 144.228,81	€ 43.499,72
Totale	€ 100.729,09	€ 144.228,81	€ 43.499,72

La predetta voce accoglie la somma derivante dai contributi dell'Agenzia INDIRE per specifici progetti di mobilità "ERASMUS +".

5) Contributi da Università

Contributi da Università	Valore al 31 dicembre 2020	Valore al 31 dicembre 2021	Differenza
Contributi diversi da altre università	€ 69.378,14	€ 68.594,03	-€ 784,11
Totale	€ 69.378,14	€ 68.594,03	-€ 784,11

La predetta voce accoglie la somma derivante dai contributi di altre Università per progetti specifici, in particolare "BET for Jobs - Università della Calabria",

6) Contributi da altri (pubblici)

Contributi da altri (pubblici)	Valore al 31 dicembre 2020	Valore al 31 dicembre 2021	Differenza
Contributi diversi di Enti Pubblici	€ 118.670,31	€ 129.518,17	€ 10.847,86
Contributi e contratti CNR	€ 4.153,10	€ 1.074,67	-€ 3.078,43
Totale	€ 122.823,41	€ 130.592,84	€ 7.769,43

Bilancio di esercizio al 31 dicembre 2021
Università degli Studi del Sannio

La voce accoglie i ricavi per specifici progetti di ricerca e di didattica istituzionali finanziati da enti di ricerca, dal CNR e da altri enti pubblici.

Prevalentemente si tratta di progetti di ricerca finanziati da "Consorzio RELUIS", "D.A.C. s.c.a.r.l. Distretto Tecnologico Aerospaziale della Campania" e "ISCTI - Istituto Superiore delle Comunicazioni e delle Tecnologie dell'Informazione".

7) Contributi da altri (privati)

Contributi da altri (privati)	Valore al 31 dicembre 2020	Valore al 31 dicembre 2021	Differenza
Contributi diversi di Enti Privati	€ 65.118,10	€ 67.405,84	€ 2.287,74
Totale	€ 65.118,10	€ 67.405,84	€ 2.287,74

Alla voce sono iscritti tutti i ricavi inerenti i contributi erogati per attività di ricerca (finanziamento assegni di ricerca e borse di dottorato di ricerca), seminariali e didattica istituzionale finanziati da enti privati.

III. PROVENTI PER ATTIVITÀ ASSISTENZIALE

La presente voce non è stata valorizzata nel corso dell'esercizio 2021.

IV. PROVENTI PER GESTIONE DIRETTA INTERVENTI PER IL DIRITTO ALLO STUDIO

La presente voce non è stata valorizzata nel corso dell'esercizio 2021.

V. ALTRI PROVENTI E RICAVI DIVERSI

ALTRI PROVENTI E RICAVI DIVERSI	Valore al 31 dicembre 2020	Valore al 31 dicembre 2021	Differenza
Libretti, tessere, diplomi e pergamene	€ 15.884,00	€ 16.532,00	€ 648,00
Proventi da brevettazione risultati ricerca	€ 4.200,07	€ 0,00	-€ 4.200,07
Lasciti, oblazioni e donazioni	€ 464,81	€ 0,00	-€ 464,81
Sconti e abbuoni attivi		€ 0,03	
Proventi diversi	€ 1.460.660,66	€ 1.423.171,80	-€ 37.488,86
Proventi iscriz.ne convegni,seminari ecc	€ 6.795,56	€ 160,00	-€ 6.635,56
Altri recuperi	€ 140.425,64	€ 358.234,84	€ 217.809,20
Affitti attivi	€ 11.876,26	€ 8.194,35	-€ 3.681,91
Sponsorizzazioni	€ 0,00	€ 0,00	€ 0,00
Noleggio spazi universitari	€ 0,00	€ 0,00	€ 0,00
Sopravvenienze attive straordinarie - istituzionale	€ 13.297,43	€ 130.510,27	€ 117.212,84

Bilancio di esercizio al 31 dicembre 2021
Università degli Studi del Sannio

Soprapvenienze attive straordinarie - commerciale	€ 22.611,68	€ 8.451,00	-€ 14.160,68
Arrotondamenti positivi	€ 0,00	€ 0,00	€ 0,00
Totale	€ 1.676.216,11	€ 1.945.254,29	€ 269.038,15

La presente voce accoglie i ricavi derivanti:

- per la voce *"Libretti, tessere, diplomi e pergamene"*, dai versamenti degli studenti per il rilascio di libretti, tessere, diplomi e pergamene relativi a corsi di studio, dottorati di ricerca, *master* e altri titoli;
- per la voce *"Proventi diversi"*, fondamentalmente dai proventi registrati, mediante utilizzo di parte dei riscotti passivi, per consentire la copertura dei costi di ammortamento 2021 relativi ai beni acquistati prima dell'anno 2015;
- per la voce *"Proventi iscriz.ne convegni, seminari ecc"*, dal versamento di quote di iscrizione ai convegni organizzati presso l'ateneo;
- per la voce *"Altri recuperi"*, dal recupero da studenti per la rideterminazione della borsa di mobilità, dal rimborso di un sinistro da parte di una compagnia assicurativa, dal rimborso degli oneri stipendiali di due unità di personale in posizione di comando, dal recupero di trasferimenti effettuati ma non spese da parte di alcuni partner di progetto, dal recupero del credito 2021 del Bonus sanificazione e del Bonus pubblicità, dal recupero del costo degli abbonamenti Parking studenti, dal recupero da parte dei condomini sui lavori di messa in sicurezza facciate "Palazzo Bosco", da altri recuperi per somme corrisposte ma non dovute ai beneficiari;
- per la voce *"Affitti attivi"*, dai corrispettivi incamerati a fronte delle locazioni attive di immobili di proprietà dell'ateneo e, in particolare, le locazioni a *"CeRICTs.c.r.l."* dei locali di proprietà della Università degli Studi del Sannio, ubicati nel sottotetto, terzo piano, dell'immobile denominato *"Palazzo Ex Poste"*, sito in Benevento alla Via Traiano, n. 9, e a *"Mantid Srl"* e a *"ITEMS srl"*, per la locazione di un locale ubicato al II piano di Palazzo S. Domenico, Piazza Guerrazzi - Benevento;
- per la voce *"Soprapvenienze attive straordinarie"*, da soprapvenienze attive straordinarie relative a rimborsi effettuati all'ateneo da parte di Enel Energia, Estra Energie, PULIM 2000 e GESESA relativi a pagamenti effettuati in esercizi precedenti, a donazione di riviste e


all'adeguamento dell'acconto INAIL per anno 2022.

VI. VARIAZIONE RIMANENZE

La presente voce non è stata valorizzata nel corso dell'esercizio 2021.

VII. INCREMENTO DELLE IMMOBILIZZAZIONI PER LAVORI INTERNI

La presente voce non è stata valorizzata nel corso dell'esercizio 2021.



COSTI

B) COSTI OPERATIVI

I costi operativi sono quelli strettamente legati all'attività istituzionale dell'ateneo e quindi riconducibili alla didattica e alla ricerca e ai costi generali di funzionamento. Riguardano il costo del personale docente, ricercatore, collaboratori linguistici, dirigente e tecnico amministrativo, ed i costi per servizi connessi alla gestione corrente delle attività didattiche e di ricerca e di funzionamento.

VIII.COSTI DEL PERSONALE

1) Costi del personale dedicato alla ricerca e alla didattica

COSTI DEL PERSONALE DEDICATO ALLA RICERCA E ALLA DIDATTICA	Valore al 31 dicembre 2020	Valore al 31 dicembre 2021	Differenza
a) docenti / ricercatori	€ 15.939.417,50	€ 15.871.116,20	-€ 68.301,30
b) collaborazioni scientifiche (collaboratori, assegnisti, ecc)	€ 1.239.769,10	€ 1.571.768,51	€ 331.999,41
c) docenti a contratto	€ 178.396,72	€ 84.976,15	-€ 93.420,57
d) esperti linguistici	€ 48.215,08	€ 49.398,06	€ 1.182,98
e) altro personale dedicato alla didattica e alla ricerca	€ 0,00	€ 0,00	€ 0,00
Totale	€ 17.405.798,40	€ 17.577.258,92	€ 171.460,52

a) Docenti/ricercatori

Docenti/ricercatori	Valore al 31 dicembre 2020	Valore al 31 dicembre 2021	Differenza
Stipendi ed altri assegni fissi al personale docente e ricercatore	€ 10.992.199,21	€ 11.011.795,18	€ 19.595,97
Oneri previdenziali a carico Ente su assegni fissi personale docente e ricercatore	€ 3.159.279,78	€ 3.165.065,78	€ 5.786,00
Altre competenze al personale docente e ricercatore	€ 12.196,65	€ 7.023,37	-€ 5.173,28
Oneri previdenziali a carico Ente su altre competenze al personale docente e ricercatore	€ 2.951,58	€ 1.699,67	-€ 1.251,91
Competenze al personale docente e ricercatore su prestazioni conto terzi	€ 117.551,36	€ 377.933,14	€ 260.381,78
Supplenze personale docente	€ 269.272,23	€ 55.272,78	-€ 213.999,45
Oneri previdenziali a carico Ente su supplenze personale docente	€ 65.305,24	€ 13.385,97	-€ 51.919,27
Ricercatori a tempo determinato	€ 968.098,64	€ 890.528,71	-€ 77.569,93

Bilancio di esercizio al 31 dicembre 2021
Università degli Studi del Sannio

Oneri previdenziali a carico Ente su retribuzioni ricercatori a tempo determinato	€ 291.447,36	€ 275.398,45	-€ 16.048,91
Contratti docenti master	€ 7.339,10	€ 24.661,83	€ 17.322,73
Oneri previdenziali a carico Ente su contratti docenti master	€ 0,00	€ 418,88	€ 418,88
Altri compensi personale docente e ricercatore T.D.	€ 617,97	€ 0,00	-€ 617,97
Oneri previdenziali a carico Ente su altre competenze al personale ricercatore T.D.	€ 159,50	€ 0,00	-€ 159,50
Oneri previdenziali a carico Ente su competenze accessorie al personale docente e ricercatore	€ 2.218,97	€ 2.681,90	€ 462,93
Competenze accessorie personale docente e ricercatore per premialità - art. 9 L. 240/2010	€ 9.014,77	€ 11.082,25	€ 2.067,48
Missioni ed iscrizioni a convegni personale docente - istituzionale	€ 34.338,41	€ 33.798,62	-€ 539,79
Missioni ed iscrizioni a convegni personale docente - commerciale	€ 702,10	€ 369,67	-€ 332,43
Mobilità docenti - scambi culturali	€ 6.724,63	€ 0,00	-€ 6.724,63
Totale	€ 15.939.417,50	€ 15.871.116,20	-€ 68.301,30

La voce contempla i costi per le competenze fisse, comprensive dei relativi oneri erariali, previdenziali e assistenziali, al personale docente e ricercatore sia a tempo indeterminato che determinato.

Nello specifico, esse si riferiscono:

- ai costi sostenuti per personale docente e ricercatore sia a tempo indeterminato che determinato in servizio presso l'ateneo al 31 dicembre 2021;
- agli arretrati per conferme e ricostruzioni, non soggette al contenimento della spesa disposto dall'articolo 9, comma 21, Decreto Legge 31 maggio 2010, n.78, convertito, con modificazioni, dalla Legge 30 giugno 2010, n. 122;
- ai costi per la retribuzione aggiuntiva spettante ai ricercatori a tempo indeterminato;
- ai costi per le competenze al personale docente e ricercatore sia a tempo indeterminato sia a tempo determinato in relazione allo svolgimento di attività di didattica e di ricerca finanziata nell'ambito di progetti specifici;
- ai costi connessi al pagamento dei compensi per le attività svolte per l'esecuzione delle commesse per conto terzi;
- ai costi per incarichi didattici, mediante supplenze, per la copertura dell'offerta formativa

Bilancio di esercizio al 31 dicembre 2021
Università degli Studi del Sannio

dei diversi Corsi di Studio e dei diversi Master di I e di II livello attivi presso l'ateneo.

Altresì, le voci "Missioni ed iscrizioni a convegni personale docente" e "Mobilità docenti - scambi culturali" rappresentano i costi per le missioni di servizio per attività di ricerca o per partecipazione a convegni di studi, sia in ambito istituzionale che commerciale, nel rispetto dei vincoli normativi.

b) Collaborazioni scientifiche (collaboratori, assegnisti, ecc)

Collaborazioni scientifiche (collaboratori, assegnisti, ecc)	Valore al 31 dicembre 2020	Valore al 31 dicembre 2021	Differenza
Prestazioni di lavoro autonomo - istituzionale	€ 2.934,52	€ 28.055,78	€ 25.121,26
Co.co.co. scientifiche e di supporto alla ricerca - istituzionale	€ 0,00	€ 75,98	€ 75,98
Visiting Professor	€ 550,00	€ 25.280,96	€ 24.730,96
Assegni di ricerca	€ 922.716,73	€ 1.188.164,20	€ 265.447,47
Oneri previdenziali a carico Ente su assegni di ricerca	€ 204.154,24	€ 266.835,12	€ 62.680,88
Concorsi e esami di stato	€ 93.141,85	€ 63.356,47	-€ 29.785,38
Oneri per rimborsi e premi INAIL	€ 16.271,76	€ 0,00	-€ 16.271,76
Totale	€ 1.239.769,10	€ 1.571.768,51	€ 331.999,41

La voce in esame accoglie i costi per gli assegni di ricerca e per le collaborazioni del personale inserito nei progetti di ricerca realizzati dall'Amministrazione Centrale e dalle strutture Dipartimentali mediante rapporti di lavoro di tipo coordinato e continuativo, occasionale o professionale, nonché i compensi corrisposti ai professori esterni in visita presso l'ateneo per partecipazione a convegni di studi e ai componenti delle commissioni di concorso per gli esami di stato per l'abilitazione all'esercizio delle professioni di Dottore Commercialista, Biologo, Geologo e Ingegnere.

c) Docenti a contratto

Docenti a contratto	Valore al 31 dicembre 2020	Valore al 31 dicembre 2021	Differenza
Contratti di supporto alla didattica - istituzionale	€ 27.968,80	€ 12.315,28	-€ 15.653,52
Contratti di supporto alla didattica - commerciale	€ 24.566,65	€ 0,00	-€ 24.566,65
Oneri INPS/INAIL su contratti supporto alla didattica - istituzionale	€ 5.157,33	€ 1.266,18	-€ 3.891,15
Oneri INPS/INAIL su contratti supporto alla didattica - commerciale	€ 617,00	€ 0,00	-€ 617,00
Contratti personale docente	€ 2.201,67	€ 0,00	-€ 2.201,67

Bilancio di esercizio al 31 dicembre 2021
Università degli Studi del Sannio

Oneri previdenziali a carico ente su contratti personale docente	€ 150,66	€ 0,00	-€ 150,66
Docenti a contratto art. 23 L. 240/10	€ 103.932,99	€ 63.276,31	-€ 40.656,68
Oneri previdenziali a carico ente per docenti a contratto art. 23 L. 240/10	€ 13.801,62	€ 8.118,38	-€ 5.683,24
Totale	€ 178.396,72	€ 84.976,15	-€ 93.420,57

La voce espone i compensi corrisposti per incarichi didattici conferiti, mediante contratti di docenza, a personale esterno che concorre alla copertura degli insegnamenti dell'offerta formativa dei diversi Corsi di Studio attivi dell'ateneo.

d) Esperti linguistici

Esperti linguistici	Valore al 31 dicembre 2020	Valore al 31 dicembre 2021	Differenza
Collaboratori ed esperti linguistici a tempo indeterminato	€ 36.445,87	€ 37.400,84	€ 954,97
Oneri previdenziali a carico Ente su retribuzioni collaboratori linguistici	€ 11.769,21	€ 11.997,22	€ 228,01
Totale	€ 48.215,08	€ 49.398,06	€ 1.182,98

Questa voce accoglie le retribuzioni, comprensive degli oneri erariali, previdenziali e assistenziali, dell'unico collaboratore ed esperto linguistico a tempo indeterminato in servizio presso l'Ateneo.

e) Altro personale dedicato alla didattica e alla ricerca

La presente voce non risulta valorizzata nel corso dell'esercizio 2021.

2) Costi del personale dirigente e tecnico-amministrativo

Personale dirigente e tecnico-amministrativo	Valore al 31 dicembre 2020	Valore al 31 dicembre 2021	Differenza
Stipendi ed altri assegni fissi ai dirigenti e personale tecnico-amministrativo	€ 3.927.920,74	€ 3.902.298,83	-€ 25.621,91
Oneri previdenziali a carico Ente su assegni fissi dirigenti e personale tecnico-amministrativo	€ 1.209.250,28	€ 1.197.535,46	-€ 11.714,82
Altre competenze ai dirigenti e al personale tecnico amministrativo	€ 8.327,20	€ 23.428,34	€ 15.101,14
Oneri previdenziali a carico Ente su altre competenze ai dirigenti e personale tecnico-amministrativo	€ 2.015,18	€ 5.715,39	€ 3.700,21
Competenze personale tecnico amministrativo per prestazioni conto terzi	€ 82.226,37	€ 103.564,67	€ 21.338,30

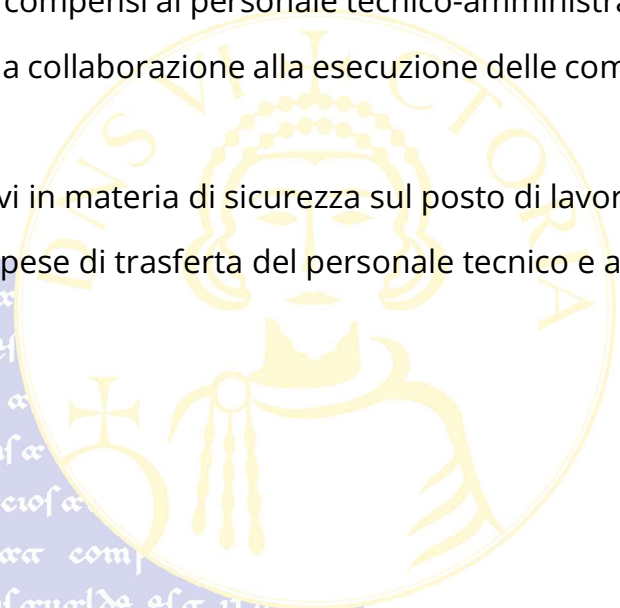
Bilancio di esercizio al 31 dicembre 2021
Università degli Studi del Sannio

Direttore e dirigenti a tempo determinato	€ 143.855,09	€ 121.186,22	-€ 22.668,87
Oneri previdenziali a carico Ente su retribuzioni Direttore e dirigenti a tempo determinato	€ 45.968,75	€ 39.711,32	-€ 6.257,43
Lavoro straordinario personale tecnico-amministrativo	€ 31.650,23	€ 20.346,54	-€ 11.303,69
Servizio buoni pasto	€ 146.858,51	€ 113.171,57	-€ 33.686,94
Trattamento accessorio cat. B/C/D	€ 344.263,29	€ 351.732,71	€ 7.469,42
Retribuzione di posizione e di risultato della categoria EP	€ 38.677,97	€ 37.874,26	-€ 803,71
Indennità di posizione e risultato dirigenti	€ 29.063,73	€ 95.435,34	€ 66.371,61
Oneri previdenziali a carico Ente su competenze accessorie al personale tecnico amministrativo e ai dirigenti	€ 117.771,62	€ 141.818,41	€ 24.046,79
Competenze accessorie personale tecnico amministrativo per premialità - art. 9 L. 240/2010	€ 2.727,96	€ 7.595,99	€ 4.868,03
Competenze accessorie personale tecnico amministrativo per incentivi per funzioni tecniche	€ 32.312,46	€ 55.294,76	€ 22.982,30
Missioni e rimborsi spese di trasferta personale tecnico amministrativo - istituzionale	€ 4.637,80	€ 575,01	-€ 4.062,79
Missioni e rimborsi spese degli organi istituzionali		€ 0,00	
Sussidi al personale	€ 130.430,00	€ 130.430,00	€ 0,00
Rimborsi diversi al personale	€ 727,88	€ 165,00	-€ 562,88
Interventi formativi in materia di sicurezza sul posto di lavoro	€ 4.056,00	€ 0,00	-€ 4.056,00
Accertamenti sanitari	€ 65,60	€ 4.790,40	€ 4.724,80
Formazione al personale - istituzionale	€ 8.287,51	€ 35.515,15	€ 27.227,64
Attività culturali, ricreative, sportive - Personale	€ 30.000,00	€ 30.000,00	€ 0,00
Rimborsi personale comandato - istituzionale	€ 49.150,96	€ 31.741,52	-€ 17.409,44
Totale	€ 6.390.245,13	€ 6.449.926,89	€ 59.681,76

La voce comprende:

- gli emolumenti stipendiali del personale tecnico e amministrativo di ruolo e a tempo indeterminato al 31 dicembre 2021;
- il trattamento principale e retribuzione di risultato spettante al Direttore Generale e l'indennità di posizione e di risultato del Dirigente;
- il trattamento accessorio al personale tecnico e amministrativo a tempo indeterminato;
- costi per la fruizione del buono pasto del valore € 7,00 ciascuno;
- i costi connessi al rimborso all'Ente di appartenenza degli assegni fissi e dei relativi contributi dell'unica unità di personale in posizione di comando presso questo ateneo;
- i costi per la formazione del personale dirigente e tecnico-amministrativo;

- i costi per sussidi occasionali corrisposti al personale tecnico e amministrativo;
- gli incarichi retribuiti attribuiti al personale tecnico ed amministrativo per lo svolgimento di attività extra-istituzionale;
- il trasferimento al "*Circolo Ricreativo Aziendale dei Lavoratori dell'Università degli Studi del Sannio (C.R.A.L.)*", finalizzato alle attività culturali, ricreative e sportive del personale dipendente;
- i costi relativi al pagamento dei compensi al personale tecnico-amministrativo, sia a tempo pieno che a tempo parziale, per la collaborazione alla esecuzione delle commesse per conto terzi e per incarichi retribuiti;
- i costi per gli interventi formativi in materia di sicurezza sul posto di lavoro;
- i costi per missioni e rimborsi spese di trasferta del personale tecnico e amministrativo.



atque ipse a
latine rex es
dux archiepiscopus a
contempnentia
patri suo preciosa
coronatus at comp
rex at Tolus aualde est in unum
sa atque nimitum ius iustitiam
asset ut dicens ari sepatum
quod manu gesto archiepiscopus peteua
cio peccata uerit enoloa ipse de
quo prediximus aculus bis denia
que regi at olimotatem molitus
est pro sui regi aresideru fideat

Bilancio di esercizio al 31 dicembre 2021
Università degli Studi del Sannio

IX. COSTI DELLA GESTIONE CORRENTE

Costi della gestione corrente	Valore al 31 dicembre 2020	Valore al 31 dicembre 2021	Differenza
1) Costi per sostegno agli studenti	€ 2.371.631,88	€ 2.740.422,57	€ 368.790,69
2) Costi per il diritto allo studio	€ 0,00	€ 0,00	€ 0,00
3) Costi per l'attività editoriale	€ 0,00	€ 0,00	€ 0,00
4) Trasferimenti a partner di progetti coordinati	€ 202.843,51	€ 187.488,23	-€ 15.355,28
5) Acquisto materiale consumo per laboratori	€ 278.356,74	€ 362.956,98	€ 84.600,24
6) Variazione rimanenze di materiale di consumo per laboratori	€ 0,00	€ 0,00	€ 0,00
7) Acquisto di libri, periodici e materiale bibliografico	€ 268.344,59	€ 338.495,34	€ 70.150,75
8) Acquisto di servizi e collaborazioni tecnico gestionali	€ 3.038.974,01	€ 3.381.936,28	€ 342.962,27
9) Acquisto altri materiali	€ 143.316,83	€ 177.513,12	€ 34.196,29
10) Variazione delle rimanenze di materiali	€ 0,00	€ 0,00	€ 0,00
11) Costi per godimento beni di terzi	€ 46.104,93	€ 35.897,28	-€ 10.207,65
12) Altri costi	€ 186.524,22	€ 110.110,50	-€ 76.413,72
Totale	€ 6.536.096,71	€ 7.334.820,30	€ 798.723,59

1) Costi per sostegno agli studenti

Costi per sostegno agli studenti	Valore al 31 dicembre 2020	Valore al 31 dicembre 2021	Differenza
Borse di studio post laurea - istituzionale	€ 158.758,05	€ 266.567,83	€ 107.809,78
Borse di studio dottorato ricerca	€ 1.326.220,63	€ 1.521.200,26	€ 194.979,63
Oneri INPS dottorato di ricerca	€ 298.373,29	€ 342.720,14	€ 44.346,85
Borse di studio su attività di ricerca - istituzionale	€ 275.159,46	€ 173.813,46	-€ 101.346,00
Borse di studio su attività di ricerca - commerciale	€ 5.483,87	€ 0,00	-€ 5.483,87
Borse di studio ERASMUS - integrazione Ateneo	€ 66.748,31	€ 13.260,74	-€ 53.487,57
Borse di studio ERASMUS	€ 60.723,71	€ 26.087,37	-€ 34.636,34
Borse di studio ERASMUS - integrazione Fondo giovani	€ 56.704,82	€ 66.488,28	€ 9.783,46
Borse di studio ERASMUS PLACEMENT	€ 4.233,06	€ 12.966,94	€ 8.733,88
Altre borse di studio - istituzionale	€ 1.333,35	€ 0,00	-€ 1.333,35
Tutorato	€ 0,00	€ 20.910,00	€ 20.910,00
Tutorato didattico	€ 8.000,00	€ 0,00	-€ 8.000,00
Tutorato didattico - Fondo giovani	€ 12.935,04	€ 30.529,43	€ 17.594,39
Oneri INPS/INAIL tutorato		€ 4.664,41	
Oneri INPS/INAIL tutorato didattico Fondo giovani	€ 2.951,54	€ 6.836,11	€ 3.884,57
Mobilità dottorati di ricerca	€ 0,00	€ 596,58	€ 596,58
Spese di viaggio e soggiorno studenti per mobilità e scambi culturali	€ 1.500,00	€ 29.090,77	€ 27.590,77
Missioni e quote iscrizione dottorandi e altri borsisti/studenti - istituzionale	€ 19.010,30	€ 56.268,00	€ 37.257,70
Missioni e quote iscrizione dottorandi e altri borsisti/studenti - commerciale	€ 468,03	€ 180,00	-€ 288,03
Rimborso tasse, sopratasse e contributi a studenti	€ 29.952,32	€ 80.339,57	€ 50.387,25
Attività sportive	€ 6.920,00	€ 3.040,00	-€ 3.880,00
Part-time (art. 13 L. 390/91)	€ 930,00	€ 54.265,50	€ 53.335,50

Bilancio di esercizio al 31 dicembre 2021
Università degli Studi del Sannio

Altri interventi a favore di studenti - istituzionale	€ 26.861,16	€ 15.388,25	-€ 11.472,91
Iniziative e attività culturali gestite dagli studenti	€ 6.264,94	€ 750,00	-€ 5.514,94
Interventi per il diritto allo studio	€ 2.100,00	€ 14.458,93	€ 12.358,93
Totale	€ 2.371.631,88	€ 2.740.422,57	€ 364.126,28

Nella presente voce sono raggruppati i costi sostenuti per le varie iniziative assunte a favore degli studenti, tra i quali, i costi per le borse di dottorato di ricerca e borse di studio per mobilità e scambi culturali (*Erasmus+*) e i costi per le spese di missione per gli stessi borsisti, nonché i costi per l'erogazione delle borse di studio agli studenti in mobilità, i rimborsi di tasse universitarie, a seguito dell'applicazione delle agevolazioni previste dal Sistema di Contribuzione Studentesca e gli oneri sostenuti per i contratti di collaborazione part-time di "150 ore" stipulati con gli studenti.

2) Costi per il diritto allo studio

La voce "Costi per il diritto allo studio" non è stata valorizzata nel corso dell'esercizio 2021.

3) Costi per l'attività editoriale

La voce "Costi per l'attività editoriale" non è stata valorizzata nel corso dell'esercizio 2021.

4) Trasferimenti a partner di progetti coordinati

Trasferimenti a partner di progetti coordinati	Valore al 31 dicembre 2020	Valore al 31 dicembre 2021	Differenza
Trasferimento quota partners progetti ricerca - istituzionale	€ 183.843,51	€ 184.288,23	€ 444,72
Trasferimento fondi di ricerca non utilizzati	€ 3.000,00	€ 0,00	-€ 3.000,00
Trasferimento quota partners corsi di formazione - istituzionale	€ 16.000,00	€ 3.200,00	-€ 12.800,00
Totale	€ 202.843,51	€ 187.488,23	-€ 15.355,28

Nella voce "Trasferimenti a partner di progetti coordinati" sono riportate le somme vengono trasferite ai *partner* di progetti relativamente ai quali il nostro ateneo è soggetto capofila. Nello specifico si tratta dei progetti "Il Paesaggio culturale e antropico della Falanghina DOC come bene immateriale UNESCO", "RAPID", "VALID" e "SALUTE" e dell'attività di ricerca "Valutazione in vitro delle attività biologiche di estratti derivati sia da oli extra vergine di oliva selezionati che da acque di vegetazione".

5) Acquisto materiale consumo per laboratori

Acquisto materiale di consumo per laboratori	Valore al 31 dicembre 2020	Valore al 31 dicembre 2021	Differenza
Materiali di consumo per laboratori - istituzionale	€ 278.137,54	€ 362.849,80	€ 84.712,26

Bilancio di esercizio al 31 dicembre 2021
Università degli Studi del Sannio

Materiali di consumo per laboratori - commerciale	€ 219,20	€ 107,18	-€ 112,02
Totale	€ 278.356,74	€ 362.956,98	€ 84.600,24

In questa voce si registrano i costi per l'acquisto di materiali di consumo per i laboratori didattici e scientifici dipartimentali finalizzati, rispettivamente, alle attività di insegnamento e alle attività di ricerca istituzionale e commerciale.

6) Variazione rimanenze di materiale di consumo per laboratori

La voce "Variazione rimanenze di materiale di consumo per laboratori" non è stata valorizzata nel corso dell'esercizio 2021.

7) Acquisto di libri, periodici e materiale bibliografico

Acquisto di libri, periodici e materiale bibliografico	Valore al 31 dicembre 2020	Valore al 31 dicembre 2021	Differenza
Libri, riviste e giornali (spesati nell'anno) - istituzionale	€ 5.763,82	€ 2.816,86	-€ 2.946,96
Riviste biblioteca formato elettronico - istituzionale	€ 10.577,62	€ 7.038,35	-€ 3.539,27
Acquisto banche dati on line e su Cd Rom - istituzionale	€ 204.262,08	€ 285.425,61	€ 81.163,53
Riviste biblioteca - istituzionale	€ 0,00	€ 0,00	€ 0,00
Estratti e reprints articoli scientifici - istituzionale	€ 47.741,07	€ 43.217,52	-€ 4.523,55
Estratti e reprints articoli scientifici - commerciale	€ 0,00	€ 0,00	€ 0,00
Totale	€ 268.344,59	€ 338.498,34	€ 70.153,75

La presente voce accoglie i costi per acquisto di riviste giornali, quotidiani per la divulgazione di informazioni e rassegne stampe al personale dell'ateneo, nonché l'acquisto di libri e volumi per attività didattica e di ricerca collocati presso la Biblioteca Centralizzata di ateneo.

8) Acquisto di servizi e collaborazioni tecnico gestionali

Acquisto di servizi e collaborazioni tecnico gestionali	Valore al 31 dicembre 2020	Valore al 31 dicembre 2021	Differenza
Manutenzione ordinaria di immobili	€ 0,00	€ 26.117,76	€ 26.117,76
Manutenzione ordinaria e riparazioni di apparecchiature - istituzionale	€ 1.506,70	€ 6.689,38	€ 5.182,68
Manutenzione automezzi	€ 992,25	€ 36,00	-€ 956,25
Altre spese di manutenzione ordinaria e riparazioni - istituzionale	€ 22.578,03	€ 470,01	-€ 22.108,02
Altre manutenzioni di immobili - istituzionale	€ 0,00	€ 109.205,21	€ 109.205,21
Manutenzione ordinaria e riparazione impianti - istituzionale	€ 631.648,56	€ 556.840,97	-€ 74.807,59
Pubblicità - istituzionale	€ 19.533,42	€ 17.978,92	-€ 1.554,50
Informazione e divulgazione delle attività istituzionali	€ 20.250,03	€ 118.793,10	€ 98.543,07
Servizi di vigilanza - istituzionale	€ 152.793,91	€ 172.316,01	€ 19.522,10
Servizi fotocomposizione, stampa e legatoria per pubblicazioni d'ateneo - istituzionale	€ 0,00	€ 6.337,00	€ 6.337,00
Altre spese per servizi tecnici - istituzionale	€ 41.665,36	€ 92.520,78	€ 50.855,42

Bilancio di esercizio al 31 dicembre 2021
Università degli Studi del Sannio

Appalto servizio pulizia locali - istituzionale	€ 472.960,98	€ 594.649,25	€ 121.688,27
Appalto smaltimento rifiuti speciali - istituzionale	€ 41.287,92	€ 15.883,58	-€ 25.404,34
Altri servizi in appalto - istituzionale	€ 50.499,31	€ 89.639,46	€ 39.140,15
Energia elettrica - istituzionale	€ 388.268,78	€ 392.018,17	€ 3.749,39
Combustibili per riscaldamento - istituzionale	€ 106.953,60	€ 76.621,85	-€ 30.331,75
Acqua - istituzionale	€ 12.724,55	€ 16.793,64	€ 4.069,09
Benzina e gasolio per autotrazione - istituzionale	€ 1.079,20	€ 1.927,94	€ 848,74
Premi di assicurazione - istituzionale	€ 147.512,41	€ 152.684,58	€ 5.172,17
Spese postali e telegrafiche - istituzionale	€ 1.277,30	€ 977,59	-€ 299,71
Spese postali e telegrafiche - commerciale	€ 15,47	€ 0,00	-€ 15,47
Spese per telefonia fissa - istituzionale	€ 4.400,19	€ 5.384,14	€ 983,95
Spese per telefonia mobile - istituzionale	€ 4.604,72	€ 2.034,93	-€ 2.569,79
Spese per telefonia mobile - commerciale	€ 0,00	€ 126,41	€ 126,41
Canoni trasmissione dati - istituzionale	€ 7.098,64	€ 7.285,68	€ 187,04
Trasporti, facchinaggi e competenze spedizionieri - istituzionale	€ 20.875,00	€ 29.510,18	€ 8.635,18
Altre spese per servizi generali - istituzionale	€ 20.429,57	€ 11.311,00	-€ 9.118,57
Consulenze tecniche - istituzionale	€ 28.260,01	€ 103.996,66	€ 75.736,65
Consulenze mediche - istituzionale	€ 15.054,35	€ 0,00	-€ 15.054,35
Consulenze legali, amministrative, certificazione - istituzionale	€ 58.940,00	€ 61.099,76	€ 2.159,76
Spese legali e notarili - istituzionale	€ 53.981,19	€ 26.225,66	-€ 27.755,53
Prestazioni di servizi tecnico/amministrativi da enti terzi - istituzionale	€ 1.030,55	€ 142,99	-€ 887,56
Servizio MAV	€ 187,00	€ 51,60	-€ 135,40
Altre prestazioni e servizi da terzi - istituzionale	€ 705.133,98	€ 652.255,68	-€ 52.878,30
Altre prestazioni e servizi da terzi - commerciale	€ 30,00	€ 627,34	€ 597,34
Servizio di prestito interbibliotecario e riproduzione di materiale bibliografico - istituzionale		€ 2.227,72	
Altre prestazioni da terzi - istituzionale	€ 0,00	€ 31.155,33	€ 31.155,33
Altre prestazioni da terzi - commerciale	€ 5.401,03	€ 0,00	-€ 5.401,03
Totale	€ 3.038.974,01	€ 3.381.936,28	€ 340.734,55

La voce comprende i costi principali per il funzionamento dell'ateneo e, in particolare:

- utenze e canoni (energia elettrica, riscaldamento, acqua, telefonia mobile e fissa, trasmissione dati);
- manutenzioni dei vari plessi edilizi di cui l'ateneo è proprietario o dei quali detiene l'uso a titolo di concessione;
- assicurazioni;

- spese legali per la difesa in giudizio dell'ateneo;
- consulenze mediche (incarico al medico competente), tecniche per il servizio di prevenzione e prevenzione della sicurezza e per verifiche e collaudi edilizi;
- canone per servizio di "Hosting Esse3 - Titulus" (Protocollo informatico);
- canone per il servizio di gestione presenze "Zucchetti";
- servizio "Test On Line CISIA" per lo svolgimento dei test nazionali di accesso ai Corsi di Studio dell'anno accademico 2021-2022;
- servizio per "INDAGINE OCCUPAZIONALE - XXX Indagine" sulla condizione occupazionale dei laureati 2021 e per l'inserimento dei laureati nella banca dati "AlmaLaurea - VI Edizione 2021";
- canone annuale per la piattaforma informatica del CINECA denominata "U-GOV - Moduli Contabilità, Risorse Umane e Carriere studenti";
- servizi vari per organizzazione di corsi di formazione al personale interno e per l'organizzazione di manifestazioni e convegni.

9) Acquisto altri materiali

Acquisto altri materiali	Valore al 31 dicembre 2020	Valore al 31 dicembre 2021	Differenza
Cancelleria e altri materiali di consumo - istituzionale	€ 105.552,03	€ 76.729,23	-€ 28.822,80
Cancelleria e altri materiali di consumo - commerciale	€ 0,00	€ 0,00	€ 0,00
Acquisto beni strumentali (< 516 €) - istituzionale	€ 2.974,28	€ 7.627,50	€ 4.653,22
Acquisto beni strumentali (< 516€) - commerciale	€ 0,00	€ 0,00	€ 0,00
Acquisto software per PC (spesati nell'anno) - istituzionale	€ 22.535,84	€ 77.630,36	€ 55.094,52
Acquisto software per PC (spesati nell'anno) - commerciale	€ 9.990,00	€ 0,00	-€ 9.990,00
Altri materiali - istituzionale	€ 2.264,68	€ 15.526,03	€ 13.261,35
Altri materiali - commerciale	€ 0,00	€ 0,00	€ 0,00
Totale	€ 143.316,83	€ 177.513,12	€ 34.196,29

La presente voce comprende i costi generali di funzionamento quali quelli per la divulgazione delle attività istituzionali, per le spese postali, per la cancelleria e per i materiali di consumo, per l'acquisto di beni strumentali di valore unitario inferiore a € 516,00, il cui costo è imputato interamente nell'anno, e per servizi vari.

10) Variazione delle rimanenze di materiali

La voce "Variazione delle rimanenze di materiali" non è stata valorizzata nel corso dell'esercizio 2021.

Bilancio di esercizio al 31 dicembre 2021
Università degli Studi del Sannio

11) Costi per godimento beni di terzi

Costi per godimento beni di terzi	Valore al 31 dicembre 2020	Valore al 31 dicembre 2021	Differenza
Canone licenza d'uso annuale - istituzionale	€ 8.904,78	€ 12.041,40	€ 3.136,62
Canone licenza d'uso annuale - commerciale	€ 6.080,00	€ 797,00	-€ 5.283,00
Fitti passivi - istituzionale	€ 1.850,00	€ 0,00	-€ 1.850,00
Spese condominiali - istituzionale	€ 0,00	€ 0,00	€ 0,00
Noleggi e spese accessorie - istituzionale	€ 29.270,15	€ 21.904,56	-€ 7.365,59
Noleggi e spese accessorie - commerciale	€ 0,00	€ 0,00	€ 0,00
Canoni leasing - istituzionale	€ 0,00	€ 1.154,32	€ 1.154,32
Totale	€ 46.104,93	€ 35.897,28	-€ 10.207,65

I predetti importi si riferiscono:

- per la voce "Canone licenza d'uso annuale", all'acquisto di licenze d'uso di alcuni software per esigenze di ricerca, al rinnovo di n. 6 domini Unisannio - "Pacchetto Hosting Easy Linux" per esigenze del Dipartimento DEMM, all'acquisto della licenza d'uso del software *Plaxis 3D* e a quello del software *Arena Academic 30-seats*;
- per la voce "Noleggi e spese accessorie - istituzionale" e "Canoni leasing - istituzionale", prevalentemente, ai canoni per il noleggio apparecchiature multifunzione per scansione, copia e stampa, presso l'ateneo.


12) Altri costi

Altri costi	Valore al 31 dicembre 2020	Valore al 31 dicembre 2021	Differenza
Spese di rappresentanza - istituzionale	€ 606,20	€ 515,70	-€ 90,50
Spese per convegni - istituzionale	€ 27.386,81	€ 7.163,68	-€ 20.223,13
Spese per convegni - commerciale	€ 1.000,00	€ 417,24	-€ 582,76
Spese per congressi di ricerca - istituzionale	€ 455,81	€ 0,00	-€ 455,81
Spese correnti per brevetti - istituzionale	€ 0,00	€ 2.492,30	€ 2.492,30
Altre prestazioni per servizi scientifici - istituzionale	€ 4.489,60	€ 52.000,46	€ 47.510,86
Rimborsi spese di missione - trasferta in Italia - istituzionale	€ 46.966,11	€ 14.834,18	-€ 32.131,93
Rimborsi spese di missione - trasferta in Italia - commerciale	€ 6.127,08	€ 177,90	-€ 5.949,18
Rimborsi spese di missione - trasferta all'estero - istituzionale	€ 70.820,96	€ 26.632,62	-€ 44.188,34
Rimborsi spese di missione - trasferta all'estero - commerciale	€ 16.437,21	€ 0,00	-€ 16.437,21
Ospitalità visiting professor, esperti e relatori - istituzionale	€ 594,70	€ 0,00	-€ 594,70
Altri rimborsi a personale esterno - istituzionale	€ 160,32	€ 2.599,53	€ 2.439,21

Bilancio di esercizio al 31 dicembre 2021
Università degli Studi del Sannio

IVA indetraibile PRO RATA	€ 11.479,42	€ 3.276,89	-€ 8.202,53
Totale	€ 186.524,22	€ 110.110,50	-€ 76.413,72

La voce comprende, prevalentemente, le spese sostenute in rappresentanza dell'ateneo, per l'ospitalità di professori esterni in visita per attività convegnistiche o di ricerca presso l'ateneo, i costi per il rimborso delle spese di missione (viaggio e soggiorno) in Italia e all'estero svolte dal personale docente e ricercatore dell'ateneo, nonché il costo per l'IVA indetraibile da *pro-rata*.



X. AMMORTAMENTI E SVALUTAZIONI

Ammortamenti e svalutazioni	Valore al 31 dicembre 2020	Valore al 31 dicembre 2021	Differenza
1) Ammortamenti immobilizzazioni immateriali	€ 9.849,30	€ 10.267,68	€ 418,38
2) Ammortamenti immobilizzazioni materiali	€ 2.113.537,48	€ 2.096.841,32	-€ 16.696,16
3) Svalutazioni immobilizzazioni	€ 0,00	€ 0,00	€ 0,00
4) Svalutazioni dei crediti compresi nell'attivo circolante e nelle disponibilità liquide	€ 0,00	€ 0,00	€ 0,00
Totale	€ 2.123.386,78	€ 2.107.109,00	-€ 16.277,78

In tale voce rientrano i costi di competenza dell'esercizio per gli ammortamenti delle immobilizzazioni immateriali e materiali.

1) Ammortamenti immobilizzazioni immateriali

Ammortamenti immobilizzazioni immateriali	Valore al 31 dicembre 2020	Valore al 31 dicembre 2021	Differenza
Ammortamento software - istituzionale	€ 13,81	€ 0,00	-€ 13,81
Ammortamento licenze - istituzionale	€ 322,61	€ 88,26	-€ 234,35
Ammortamento licenze - commerciale	€ 0,00	€ 50,22	€ 50,22
Ammortamento canone una tantum su licenze software - commerciale	€ 5.945,46	€ 6.532,68	€ 587,22
Ammortamento software - istituzionale	€ 2.503,02	€ 1.830,00	-€ 673,02
Ammortamento costi di adeguamento beni non di proprietà - istituzionale	€ 1.064,40	€ 1.766,52	€ 702,12
Totale	€ 9.849,30	€ 10.267,68	€ 418,38

Per le voci delle relative immobilizzazioni immateriali si rimanda all'analisi delle voci dell'attivo dello Stato Patrimoniale, ai criteri di ammortamento e alla tabella delle aliquote di ammortamento della presente Nota Integrativa.

2) Ammortamenti immobilizzazioni materiali

Ammortamenti immobilizzazioni materiali	Valore al 31 dicembre 2020	Valore al 31 dicembre 2021	Differenza
Ammortamento fabbricati urbani - istituzionale	€ 1.400.895,37	€ 1.433.389,70	€ 32.494,33
Ammortamento impianti specifici e macchinari - istituzionale	€ 1.833,62	€ 2.366,93	€ 533,31
Ammortamento attrezzature informatiche - istituzionale	€ 227.259,90	€ 259.621,86	€ 32.361,96
Ammortamento attrezzature informatiche - commerciale	€ 5.973,42	€ 6.530,76	€ 557,34
Ammortamento attrezzature didattiche - istituzionale	€ 15.345,47	€ 8.939,99	-€ 6.405,48
Ammortamento attrezzature tecnico-scientifiche - istituzionale	€ 201.905,38	€ 150.131,43	-€ 51.773,95
Ammortamento attrezzature tecnico-scientifiche - commerciale	€ 5.425,74	€ 4.033,16	-€ 1.392,58

Bilancio di esercizio al 31 dicembre 2021
Università degli Studi del Sannio

Ammortamento attrezzature elettromeccaniche ed elettroniche - istituzionale	€ 1.344,00	€ 8.784,00	€ 7.440,00
Ammortamento attrezzatura generica e varia - istituzionale	€ 11.847,56	€ 11.828,89	-€ 18,67
Ammortamento mobili e arredi - istituzionale	€ 157.391,90	€ 133.291,10	-€ 24.100,80
Ammortamento mobili e arredi - commerciale	€ 100,50	€ 0,00	-€ 100,50
Ammortamento mobili e arredi aule - istituzionale	€ 59.380,46	€ 25.449,18	-€ 33.931,28
Ammortamento macchine ordinarie da ufficio - istituzionale	€ 744,97	€ 744,97	€ 0,00
Ammortamento automezzi ed altri mezzi di trasporto - istituzionale	€ 4.615,81	€ 4.615,81	€ 0,00
Ammortamento pubblicazioni	€ 14.146,17	€ 0,00	-€ 14.146,17
Ammortamento volumi biblioteca - istituzionale	€ 2.850,89	€ 45.169,21	€ 42.318,32
Ammortamento altri beni mobili - istituzionale	€ 2.476,32	€ 1.944,33	-€ 531,99
Totale	€ 2.113.537,48	€ 2.096.841,32	-€ 16.696,16

Per le voci delle relative immobilizzazioni materiali si rimanda all'analisi delle voci dell'attivo dello Stato Patrimoniale, ai criteri di ammortamento e alla tabella delle aliquote di ammortamento della presente Nota Integrativa.

3) Svalutazioni immobilizzazioni

La voce "Svalutazione immobilizzazioni" non è stata valorizzata nel corso dell'esercizio 2021.


4) Svalutazioni dei crediti compresi nell'attivo circolante e nelle disponibilità liquide

La voce "Svalutazioni dei crediti compresi nell'attivo circolante e nelle disponibilità liquide" non è stata valorizzata nel corso dell'esercizio 2021.

XI. ACCANTONAMENTI PER RISCHI E ONERI

Accantonamenti per rischi e oneri	Valore al 31 dicembre 2020	Valore al 31 dicembre 2021	Differenza
Accantonamento a fondo oneri	€ 490.000,00	€ 0,00	-€ 490.000,00
Accantonamento a fondo rischi su crediti	€ 0,00	€ 0,00	€ 0,00
Accantonamento a fondo comune di ateneo (risorse da attività conto terzi e progetti comunitari) al personale tecnico e amministrativo	€ 0,00	€ 0,00	€ 0,00
Totale	€ 490.000,00	€ 0,00	-€ 490.000,00

La voce "Accantonamenti per rischi e oneri" non è stata valorizzata nel corso dell'esercizio 2021.



Bilancio di esercizio al 31 dicembre 2021
Università degli Studi del Sannio

XII. ONERI DIVERSI DI GESTIONE

Oneri diversi di gestione	Valore al 31 dicembre 2020	Valore al 31 dicembre 2021	Differenza
Contributi e quote associative - istituzionale	€ 134.429,50	€ 162.223,76	€ 27.794,26
Rimborso spese di soggiorno cooperazione internazionale	€ 445,78	€ 0,00	-€ 445,78
Altri oneri diversi di gestione - istituzionale	€ 9.093,07	€ 19.986,57	€ 10.893,50
Gettoni di presenza al Consiglio di Amministrazione	€ 17.984,76	€ 20.627,67	€ 2.642,91
Indennità al Collegio dei Revisori dei Conti	€ 30.483,00	€ 30.483,00	€ 0,00
Rimborsi spese di trasferta ai Revisori dei Conti	€ 1.643,65	€ 299,98	-€ 1.343,67
Indennità ai componenti del Nucleo di Valutazione di Ateneo	€ 38.835,00	€ 43.689,38	€ 4.854,38
Rimborsi spese di trasferta ai componenti N.V.A.	€ 772,38	€ 0,00	-€ 772,38
Indennità di carica organi accademici	€ 114.122,04	€ 114.122,00	-€ 0,04
Rimborsi spese di trasferta organi accademici	€ 5.853,00	€ 22,60	-€ 5.830,40
Altre spese per attività istituzionali	€ 33.396,07	€ 83.627,51	€ 50.231,44
Imposta di bollo - istituzionale	€ 351,44	€ 419,90	€ 68,46
Imposta di bollo - commerciale	€ 0,00	€ 320,00	€ 320,00
Imposta di registro	€ 2.859,50	€ 2.788,07	-€ 71,43
Tassa rifiuti	€ 113.090,00	€ 109.053,00	-€ 4.037,00
Altre imposte e tasse (non sul reddito) - istituzionale	€ 35.371,63	€ 6.766,17	-€ 28.605,46
Versamenti al Bilancio dello Stato	€ 140.249,45	€ 140.288,45	€ 39,00
Bolli di quietanza	€ 36,00	€ 0,00	-€ 36,00
Minusvalenze da alienazione immobilizzazioni materiali	€ 353,50	€ 0,00	-€ 353,50
Arrotondamenti negativi	€ 0,00	€ 0,11	€ 0,11
Restituzioni e rimborsi diversi - istituzionale	€ 62.662,52	€ 147.639,61	€ 84.977,09
Totale	€ 742.032,29	€ 882.357,78	€ 140.325,49

La voce "Contributi e quote associative - istituzionale" accoglie, oltre ai versamenti di quote associative e del personale docente e ricercatore agli enti/società/associazioni di ricerca e di didattica relativamente ai propri Settori Scientifico Disciplinari e di ricerca, anche le adesioni dell'Università degli Studi del Sannio, così come elencate nella seguente tabella:

Causale	Nome esteso soggetto	Importo
AIB - Associazione Italiana Biblioteche Rinnovo abbonamento adesione AIB per l'anno 2021 - D.R. n. 95 del 01/02/2021	AIB - Associazione Italiana Biblioteche	500,00
Quota Associativa AICLU Anno 2021 - Centro Linguistico di Ateneo Università degli Studi del Sannio - D.D. n. 638/2021 del 20/05/2021	AICLU Associazione Italiana Centri Linguistici Universitari	260,00
Contributo per la stampa del volume "Frane d'Italia" - DST - D.D. n. 56/2021	AIGA -ASSOCIAZIONE ITALIANA DI GEOLOGIA APPLICATA E AMBIENTALE	250,00
Contributo per la realizzazione del Progetto "Job Coaching" - Decreto Direttoriale n. 666 del 25/05/2021	ASSOCIAZIONE ALUMNI UNISANNIO	2.500,00

Bilancio di esercizio al 31 dicembre 2021
Università degli Studi del Sannio

Adesione Associazione ASMEL - Decreto Direttoriale del 7 settembre 2021 numero 972	Associazione ASMEL	350,00
Compartecipazione finanziaria da parte dell'Ateneo, in favore dell'Associazione Filosofica/Culturale "Stregati da Sophia" per la realizzazione, nell'anno 2021, di attività ed eventi dell'Associazione - D.R. del 31 marzo 2021 numero 401	ASSOCIAZIONE CULTURALE FILOSOFICA "Stregati da Sophia"	5.000,00
Quota associativa anno 2021 a favore della Associazione XBRL - Italia - D.R. del 18 febbraio 2021 numero 193	Associazione italiana per lo sviluppo e la diffusione di tassonomie e di standard tecnologici in campo economico-finanziario (XBRL Italia)	500,00
Quota annuale 2021 per gestione banca dati e sistema SBN a favore della Biblioteca Vittorio Emanuele III di Napoli	BIBLIOTECA NAZIONALE DI NAPOLI "VITTORIO EMANUELE III"	200,00
Contributo annualità 2020 - 2021 - Decreto Rettoriale n. 688 del 27/05/2021	CENTRO INTERUNIVERSITARIO DI RICERCA BIOETICA	3.000,00
Quota annuale C.R.A.A.	Centro per la Ricerca Applicata in Agricoltura - C.R.A.A.	5.164,56
Quota associativa al Consorzio NILDE per l'anno 2021- D.R. n. 96 del 01.02.2021	Consorzio NILDE	274,50
Quota associativa per l'anno 2021 al Consorzio Interuniversitario sulla Formazione (COINFO) - D.D. del 19/01/2021 n. 47	CO INFO Consorzio Interuniversitario sulla Formazione	1.549,37
Adesione per l'anno 2021 al Prospetto di formazione certificata e aggiornamento professionale ISOIVA 2021 in modalità prevalentemente e-learning - D.D. n. 166 del 12/02/2021	CO INFO Consorzio Interuniversitario sulla Formazione	3.000,00
Adesione per l'anno 2021 alla Comunità Professionale UniRu 2021 - D.D. n. 621 del 17.05.2021	CO INFO Consorzio Interuniversitario sulla Formazione	2.800,00
Adesione per l'anno 2021 alla Comunità Professionale Segreterie 2.1- D.D. n. 727 del 07.06.2021	CO INFO Consorzio Interuniversitario sulla Formazione	2.800,00
Quota associativa anno 2021 - O.D.S. del 18 febbraio 2021 numero 23	CODAU-CONVEGNO DEI DIRETTORI GENERALI DELLE AMMINISTRAZIONI UNIVERSITARIE	2.000,00
Quota di adesione anno 2021 - D.R. n. 209 del 24/02/2021	Conferenza Nazionale degli Organismi di Parità delle Università Italiane	300,00
Quota Rete GARR 2020 - D.D. del 19 gennaio 2021, n. 46	CONSORTIUM GARR	19.558,00
Quota Rete GARR 2021 - D.D. del 24 marzo 2021, n. 390	CONSORTIUM GARR	19.258,00
Contributo progetto FISR n.82 Interagro - DECRETO 91/2020	CREA Consiglio per la ricerca in agricoltura e l'analisi dell'economia agraria	37.931,26
Quota di adesione per l'anno 2021 - Decreto Rettoriale del 22 gennaio 2021 numero 59	CRUI Conferenza dei Rettori delle Università Italiane	22.000,00
Quote associative - iscrizioni Convegni	Docenti	6.980,11
Contributo per partecipazione all'evento FUTURO REMOTO 2021 - Delibera SA del 27/04/2021 e delibera CDA del 28/04/2021	Fondazione IDIS - Città della Scienza	5.000,00
QUOTE MEMBERS DST	ICL - International Consortium on Landslides	501,80

Bilancio di esercizio al 31 dicembre 2021
Università degli Studi del Sannio

Contributo per l'anno 2021 - D.R. del 9 novembre 2021 numero 1247	Institut International du Froid	1.000,00
Adesione al Progetto PROCEDAMUS-2021 - D.D. n. 962 del 27.05.2021	LINEATENEI S.A.S. DI PATRIZIA ISAIJA	3.000,00
Quota associativa anno 2021 - D.R. del 18 febbraio 2021 numero 193	NETVAL - NETWORK PER LA VAL. RICERCA UNIV.RIA	2.500,00
Contributo convegno RUS 2021 - Decreto Rettorale del 20 ottobre 2021 numero 1169	Politecnico di TORINO	190,00
Compartecipazione finanziaria UNISANNIO anno 2021 - Protocollo di intesa tra l'Università degli Studi del Sannio e la società Dante Alighieri - Comitato di Benevento - D.R. del 07 giugno 2021 numero 729	Società Dante Alighieri - Comitato di Benevento	2.000,00
ACCORDO SIAE - CRUI per il periodo 31.07.2020-31.07.2021. D.D. n. 765 del 18.06.2021	Società Italiana Autori ed Editori	5.856,16
Contributo evento Start Cup Campania 2021 COINOR - Decreto Rettorale del 17/05/2020 numero 628	Università degli Studi di NAPOLI Federico II	6.000,00
		162.223,76

La voce *"Altri oneri diversi di gestione – istituzionale"* si riferisce a oneri vari sostenuti nell'esercizio per lo svolgimento di attività istituzionali.

Le voci *"Gettoni di presenza al Consiglio di Amministrazione"*, *"Indennità al Collegio dei Revisori dei Conti"*, *"Rimborsi spese di trasferta ai Revisori dei Conti"*, *"Indennità ai componenti del Nucleo di Valutazione di Ateneo"*, *"Rimborsi spese di trasferta ai componenti N.V.A."*, *"Indennità di carica organi accademici"* e *"Rimborsi spese di trasferta organi accademici"* si riferiscono al pagamento di gettoni di presenza, di rimborsi spese di trasferta e di indennità di carica dei componenti del Collegio dei Revisori dei Conti, del Consiglio di Amministrazione e del Nucleo di Valutazione.

La voce *"Altre spese per attività istituzionali"* si riferisce a spese di natura istituzionale sostenute nel corso dell'esercizio.

Le voci *"Imposta di bollo – istituzionale"* e *"Imposta di registro"* si riferiscono al pagamento delle imposte per la registrazione di contratti, ordinanze, decreti ingiuntivi, sentenze.

La voce *"Tassa rifiuti"* si riferisce al pagamento della TARI per l'anno 2021.

La voce *"Altre imposte e tasse (non sul reddito) – istituzionale"* si riferisce al pagamento alla Regione Campania-Servizio ACI del Bollo Auto, al pagamento di contributi all'ANAC per lo svolgimento di procedure di selezione del contraente, al pagamento del saldo IMU 2020 e acconto 2021, al pagamento dei diritti di pubblica affissione, diritti di Segreteria e diritti di Istruttoria per permessi a costruire, istruttoria SCIA, depositi tipo mappale per

Bilancio di esercizio al 31 dicembre 2021
Università degli Studi del Sannio

accatastamento immobili universitari.

La voce *"Restituzioni e rimborsi diversi - istituzionale"* si riferisce a rimborsi e restituzioni effettuati a personale interno ed esterno nell'ambito di attività istituzionali e commerciali dell'ateneo. Inoltre è relativo alla restituzione ai soggetti finanziatori di fondi su alcuni progetti:

Descrizione scrittura	Soggetto	Ammontare dare
Restituzione quota parte del finanziamento concesso per la realizzazione del Progetto 7echnology in Rehabilitation alla Education,Audiovisual and Culture Exexutive Agency - EACEA DR. n. 238 del 01/03/2021	EUROPEAN COMMISSION	111.651,90
Restituzione fondi Azione 1 (KA103) nell'ambito del Programma "Erasmus+ Erasmus 2019/2020" per il Progetto n. 2019-1-IT02-KA103-061442- CUP F85G19000060006- Decreto Rettorale del 14 aprile 2021 numero 444	Istituto Nazionale di Documentazione Innovazione e Ricerca Educativa INDIRE	25.177,83
Restituzione fondi Azione 1 (KA107) nell'ambito del Programma "Erasmus+: Call 2018 Key Action 1: "Learning mobility fo Individuals" per il Progetto n. 2018- 1 IT02 -KA107-047213 - CUP F84F18000600006 - Decreto Rettorale del 11 novembre 2021 numero 1278	Istituto Nazionale di Documentazione Innovazione e Ricerca Educativa INDIRE	5.276,00
		142.105,73

La voce *"Versamenti al Bilancio dello Stato"* si riferisce ai versamenti al Bilancio dello Stato per riduzioni di spesa derivanti da disposizioni normative.

Si rammenta che, ai fini del contenimento della spesa pubblica, a decorrere dall'anno 2007, con la Legge 266/2005 (legge finanziaria per il 2006) e con successivi provvedimenti legislativi sono stati disposti diversi limiti alle spese correnti delle Pubbliche Amministrazioni, ivi

incluse le Università, con conseguente versamento al bilancio dello Stato dell'eccedenza secondo le modalità di computo definite dalle stesse disposizioni normative. I provvedimenti normativi di contenimento della spesa hanno nello specifico riguardato:

1. la riduzione delle spese per relazioni pubbliche, convegni, pubblicità e rappresentanza per un ammontare non superiore al 50% della spesa sostenuta nel 2007 per le medesime finalità prevista dal comma 5, art. 61 del D.L. 112/2008 convertito con la legge 133/2008; si ricorda che successivamente, l'art. 6, comma 8 del D.L. 78/2010 ha disposto che a decorrere dal 2011 la stessa spesa non può superare il 20% di quella sostenuta nel 2009, escludendo però le Università dai limiti delle spese per convegni;
2. la riduzione delle spese per l'acquisto e la manutenzione delle autovetture (cosiddette "auto blu"): l'articolo 6, comma 14 del D.L. 78/2010 convertito con modificazioni dalla legge 122/2010 ha disposto che a decorrere dal 2011 tali spese non possono superare l'80% della spesa sostenuta per le medesime finalità nel 2009, limite ulteriormente aggravato dalle disposizioni di cui al D.L. 95/2012, posto che a decorrere dal 2013 le stesse spese non possono superare il 50% di quelle sostenute per lo stesso fine nel 2011, limite quest'ultimo successivamente ridotto al 30% per effetto delle disposizioni di cui all'art. 15 del D.L. 66/2014;
3. la riduzione delle spese per compensi agli Organi istituzionali: l'articolo 6 comma 21 del D.L. 78/2010 ha previsto la riduzione del 10% sui compensi e gettoni corrisposti ai componenti degli Organi rispetto a quelli corrisposti alla data del 30.04.2010, già a loro volta ridotti del 10% rispetto a quelli determinati al 30.9.2005 in base alle disposizioni della legge finanziaria per il 2006 (L. n. 266 del 23.12.2005);
4. la riduzione delle spese per il trattamento accessorio: ai sensi dell'art. 67, comma 6 del D.L. 112/2008, convertito con la legge 133/2008, a partire dall'anno 2009 il Fondo per il trattamento accessorio non può superare l'importo certificato del Fondo 2004, ridotto del 10%.

Il D.L. n. 244 del 30.12.2016 (cosiddetto Milleproroghe), convertito con modificazioni dalla legge n. 19 del 27.02.2017, ha abrogato i limiti disposti sulle spese per formazione e sulle

Bilancio di esercizio al 31 dicembre 2021
Università degli Studi del Sannio

Versamenti al capitolo 3422- capo X- bilancio dello Stato ai sensi dell'art. 1 comma 594, della Legge di Bilancio n. 160/2019 Allegato A			
D.L. n. 112/2008 conv. L. n. 133/2008			
Disposizioni di contenimento	Importo dovuto nel 2018	maggiorazione del 10%	versamento
Art. 61 comma 1 (spese per organi collegiali e altri organismi)			
Art. 61 comma 2 (spese per studi e consulenze)			
Art. 61 comma 5 (spese per relazioni pubbliche e convegni)	19.596,69	1.959,67	21.556,36
Art. 61 comma 6 (spese per sponsorizzazioni)			
Art. 61 comma 7 (misure per le società in elenco ISTAT)			
Totale	19.596,69	1.959,67	21.556,36
D.L. n. 78/2010 conv. L. n. 122/2010			
Disposizioni di contenimento	Importo dovuto nel 2018	maggiorazione del 10%	importo da versare 2020
Art. 6 comma 3 come modificato dall'art. 10, c.5, del D.L. n. 210/2015, (Indennità, compensi, gettoni, retribuzioni corrisposte a consigli di amministrazione e organi collegiali comunque denominati ed ai titolari di incarichi di qualsiasi tipo 10% su importi risultanti alla data 30 aprile 2010) NB: per le Autorità portuali tenere conto anche della previsione di cui all'art. 5, c.14, del D.L. n. 95/2012	30.690,58	3.069,06	33.759,64
Art. 6 comma 7 (Incarichi di consulenza)			
Art. 6 comma 8 (Spese per relazioni pubbliche, convegni, mostre, pubblicità e di rappresentanza)	14.401,99	1.440,20	15.842,19
Art. 6 comma 9 (Spese per sponsorizzazioni)			
Art. 6 comma 12 (Spese per missioni)			
Art. 6 comma 13 (Spese per la formazione)			
Totale	45.092,57	4.509,26	49.601,83
L. n. 244/2007 modificata. L. n. 122/2010			
Disposizione di contenimento	Importo dovuto nel 2018	maggiorazione del 10%	importo da versare 2020
Art. 2 commi 618* e 623 L. n. 244/2007 - *come modificato dall'art. 8, c.1, della L.n. 122/2010 - (Spese di manutenzione ordinaria e straordinaria degli immobili utilizzati: 2% del valore immobile utilizzato - Nel caso di esecuzione di interventi di sola manutenzione ordinaria degli immobili utilizzati: 1% del valore dell'immobile utilizzato)	0	0	0
D.L. n. 95/2012, conv. L. n. 135/2012			
Disposizione di contenimento	Importo dovuto nel 2018	maggiorazione del 10%	importo da versare 2020
Art. 8 comma 3 (spese per consumi intermedi)	0	0	0
L. n. 147/2013 (L. stabilità 2014)			
Disposizioni di contenimento	Importo dovuto nel 2018	maggiorazione del 10%	importo da versare 2020
Art. 1 comma 321 (la disposizione prevede che l'Autorità garante della concorrenza e del mercato nonché le Autorità di regolazione dei servizi di pubblica utilità assicurino il rispetto dei vincoli di finanza pubblica individuando misure di contenimento della spesa, anche alternative rispetto alle vigenti disposizioni in materia di finanza pubblica ad esse applicabili, che garantiscano il versamento al bilancio dello Stato di un risparmio di spesa complessivo annuo maggiorato del 10 per cento rispetto agli obiettivi di risparmio stabiliti a legislazione vigente e senza corrispondenti incrementi delle entrate dovute ai contributi del settore di regolazione.)		0	0
D.L. n. 66/2014 conv. L. n. 89/2014			

**Bilancio di esercizio al 31 dicembre 2021
Università degli Studi del Sannio**

Disposizione di contenimento	Importo dovuto nel 2018	maggiorazione del 10%	importo da versare 2020
Art. 50 comma 3 (somme rinvenienti da ulteriori riduzioni di spesa - 5% spesa sostenuta anno 2010 - per acquisti di beni e servizi per consumi intermedi)		0	0
Importo totale da versare al capitolo 3422- capo X- bilancio dello Stato entro il 30 giugno			71.158,19
SECONDA SEZIONE			
Versamenti dovuti in base alle seguenti disposizioni ancora applicabili:			
Applicazione D.L. n. 112/2008 conv. L. n. 133/2008			
Disposizioni di contenimento			versamento
Art. 61 comma 9 (compenso per l'attività di componente o di segretario del collegio arbitrale) Versamento al capitolo 3490 capo X- bilancio dello Stato			
Art. 67 comma 6 (somme provenienti dalle riduzioni di spesa contrattazione integrativa e di controllo dei contratti nazionali ed integrativi) Versamento al capitolo 3348- capo X- bilancio dello Stato entro il 31 ottobre			66.688,64
Applicazione D.L. n. 78/2010 conv. L. n. 122/2010			
Disposizioni di contenimento			versamento
Art. 6 comma 1 (Spese per organismi collegiali e altri organismi) Versamento al capitolo 3422- capo X- bilancio dello Stato entro il 30 giugno			
Art. 6 comma 14 (Spese per acquisto, manutenzione, noleggio e esercizio di autovetture, nonché per acquisto di buoni taxi) Versamento al capitolo 3422- capo X- bilancio dello Stato entro il 30 giugno			2.402,62
Applicazione D.L. n. 98/2011, conv. L. n. 111/2011			
Disposizione di contenimento			versamento
Articolo 16 comma 5 (somme derivanti dalle economie realizzate per effetto di piani triennali di razionalizzazione e riqualificazione della spesa, di riordino e ristrutturazione amministrativa, di semplificazione e digitalizzazione, di riduzione dei costi della politica e di funzionamento, ivi compresi gli appalti di servizio, gli affidamenti alle partecipate e il ricorso alle consulenze attraverso persone giuridiche) Versamento al capitolo 3539- capo X- bilancio dello Stato			
Applicazione D.L. n. 201/2011, conv. L. n. 214/2011			
Disposizione di contenimento			versamento
Art. 23-ter comma 4 (somme rinvenienti dall'applicazione misure in materia di trattamenti economici) Versamento al capitolo 3512- capo X- bilancio dello Stato			
TOTALE			140.249,45

Inoltre, la legge di bilancio per il 2020 (Legge n. 160 del 27.12.2019, comma 591), disapplicando i limiti di cui sopra ma non il versamento al bilancio dello Stato, ha previsto un nuovo limite ovvero che *"a decorrere dall'anno 2020 non è possibile effettuare spese per l'acquisto di beni e servizi per un importo superiore al valore medio sostenuto per le medesime finalità negli esercizi 2016, 2017 e 2018"*. Il MEF è successivamente intervenuto con la circolare n° 9 del 21.04.2020 precisando che, *"ai fini della determinazione dell'ammontare della spesa sostenibile nel rispetto dei limiti consentiti, possono escludersi le spese necessariamente sostenute nell'ambito della realizzazione di specifici progetti/attività finanziati con fondi provenienti dall'Unione Europea o da altri soggetti pubblici o privati e le spese sostenute per l'emergenza Covid"*. Inoltre considerata la specificità del sistema universitario e delle disposizioni apposite emanate al riguardo, il MEF ha demandato al MUR l'emanazione di una successiva nota esplicativa e di indirizzo in relazione alle modalità attraverso le quali saranno applicate le nuove norme, con l'intento di individuare la correlazione delle voci fra i diversi schemi di bilancio.

Considerata la coerenza della norma, e in attesa della emanazione delle linee di indirizzo del MUR, si è comunque proceduto a definire il valore medio della spesa sostenuta per il triennio 2016-2018.

Il limite di spesa per l'acquisto di beni e servizi rientranti nelle spese di funzionamento è pari a **€ 3.934.185,49**, come rappresentato nella seguente tabella:

Esercizio	Costo sostenuto nell'ambito delle voci considerate
2016	4.604.346,60 €
2017	3.471.881,82 €
2018	3.726.328,06 €
Limite di spesa	3.934.185,49 €

Si fa presente che il limite di spesa di cui alla precedente tabella è stato rispettato nell'esercizio 2021, tenuto conto che dalle risultanze contabili si evidenziano costi sostenuti di funzionamento pari a **€ 3.795.256,41**.

Bilancio di esercizio al 31 dicembre 2021
Università degli Studi del Sannio

C) PROVENTI E ONERI FINANZIARI

Proventi e oneri finanziari	Valore al 31 dicembre 2020	Valore al 31 dicembre 2021	Differenza
1) Proventi finanziari	€ 0,80	€ 0,59	-€ 0,21
2) Interessi ed altri oneri finanziari	€ 9.144,27	€ 880,35	-€ 8.263,92
3) Utili e perdite su cambi	€ 0,00	€ 0,00	€ 0,00
Totale	-€ 9.143,47	-€ 879,76	€ 8.263,71

1) Proventi finanziari

Proventi finanziari	Valore al 31 dicembre 2020	Valore al 31 dicembre 2021	Differenza
Interessi attivi depositi bancari	€ 0,80	€ 0,59	-€ 0,21
Altri interessi attivi	€ 0,00	€ 0,00	€ 0,00
Totale	€ 0,80	€ 0,59	-€ 0,21

La voce movimentata si riferisce agli interessi attivi maturati nel corso dell'esercizio 2021 sul sottoconto fruttifero del conto di tesoreria acceso presso la Contabilità speciale della Banca d'Italia (Codice Tesoreria: 421 - Codice Conto di tesoreria: 0157127).

2) Interessi ed altri oneri finanziari

Interessi ed altri oneri finanziari	Valore al 31 dicembre 2020	Valore al 31 dicembre 2021	Differenza
Interessi passivi e oneri finanziari	€ 0,00	€ 0,00	€ 0,00
Oneri e commissioni bancarie e postali - istituzionale	€ 8.930,91	€ 875,35	-€ 8.055,56
Oneri e commissioni bancarie e postali - commerciale	€ 213,36	€ 5,00	-€ 208,36
Totale	€ 9.144,27	€ 880,35	-€ 8.263,92

La voce si riferisce alle spese bancarie e postali.

3) Utili e perdite su cambi

La voce "Utili e perdite su cambi" non è stata valorizzata nel corso dell'esercizio 2021.

D) RETTIFICHE DI VALORE DI ATTIVITÀ FINANZIARIE

Rettifiche di valore di attività finanziarie	Valore al 31 dicembre 2020	Valore al 31 dicembre 2021	Differenza
1) Rivalutazioni	€ 0,00	€ 0,00	€ 0,00
2) Svalutazioni	€ 4.972,39	€ 0,00	-€ 4.972,39
Totale	-€ 4.972,39	€ 0,00	€ 4.972,39

1) Rivalutazioni

La voce "Rivalutazioni" non è stata valorizzata nel corso dell'esercizio 2021.

2) Svalutazioni

La voce "Svalutazioni" non è stata valorizzata nel corso dell'esercizio 2021.

E) PROVENTI ED ONERI STRAORDINARI

Proventi ed oneri straordinari	Valore al 31 dicembre 2020	Valore al 31 dicembre 2021	Differenza
1) Proventi	€ 0,00	€ 0,00	€ 0,00
2) Oneri	€ 8.974,59	€ 10.055,00	€ 1.080,41
Totale	-€ 8.974,59	-€ 10.055,00	-€ 1.080,41

1) Proventi straordinari

La voce "Proventi straordinari" non è stata valorizzata nel corso dell'esercizio 2021.

2) Oneri straordinari

Oneri straordinari	Valore al 31 dicembre 2020	Valore al 31 dicembre 2021	Differenza
Oneri per soccombenze legali e giudiziarie - istituzionale	€ 8.974,59	€ 1.495,00	-€ 7.479,59
Sopravvenienze passive - istituzionale	€ 0,00	€ 7.800,00	€ 7.800,00
Sopravvenienze passive - commerciale	€ 0,00	€ 760,00	€ 760,00
Altri oneri vari straordinari - istituzionale	€ 0,00	€ 0,00	€ 0,00
Insussistenze passive - istituzionale	€ 0,00	€ 0,00	€ 0,00
Totale	€ 8.974,59	€ 10.055,00	€ 1.080,41

La voce relativa agli "Oneri per soccombenze legali e giudiziarie - istituzionale" si riferisce al rimborso delle spese legali ad avvocato per soccombenza dell'ateneo c/Marulli Gretel (Decreto Direttoriale del 9 marzo 2021, n. 275).

La voce relativa alle "Sopravvenienze passive" si riferisce alla rettifica di una scrittura del 2015 relativa alla erronea iscrizione di un credito verso privati e alla rettifica parziale di un credito verso TOP-IN scarl (periodo dal 13.05.2020 al 12.05.2021) a seguito della stipula con la società di un accordo transattivo relativo al termine del contratto di locazione.

Bilancio di esercizio al 31 dicembre 2021
Università degli Studi del Sannio

F) IMPOSTE SUL REDDITO DELL'ESERCIZIO CORRENTI, DIFFERITE, ANTICIPATE

Imposte sul reddito dell'esercizio correnti, differite, anticipate	Valore al 31 dicembre 2020	Valore al 31 dicembre 2021	Differenza
Oneri IRAP su prestazioni occasionali - istituzionale		€ 1.968,22	
Oneri IRAP su contratti supporto alla didattica - istituzionale	€ 1.782,35	€ 527,53	-€ 1.254,82
Oneri IRAP su contratti supporto alla didattica - commerciale	€ 1.403,72	€ 0,00	-€ 1.403,72
Oneri IRAP su altre prestazioni da terzi - istituzionale	€ 0,00	€ 1.834,17	€ 1.834,17
Oneri IRAP su altre prestazioni da terzi - commerciale	€ 459,08	€ 0,00	-€ 459,08
Oneri IRAP su assegni fissi personale docente e ricercatore	€ 933.327,03	€ 934.787,43	€ 1.460,40
Oneri IRAP su altre competenze al personale docente e ricercatore	€ 1.036,67	€ 596,96	-€ 439,71
Oneri IRAP su competenze al personale docente e ricercatore su prestazioni conto terzi	€ 9.991,84	€ 32.124,34	€ 22.132,50
Oneri IRAP su assegni fissi dirigenti e personale tecnico-amministrativo	€ 310.745,70	€ 309.387,87	-€ 1.357,83
Oneri IRAP su retribuzioni collaboratori linguistici	€ 3.097,90	€ 3.179,07	€ 81,17
Oneri IRAP su altre competenze ai dirigenti e personale tecnico-amministrativo	€ 707,82	€ 1.950,63	€ 1.242,81
Oneri IRAP su competenze personale tecnico amministrativo per prestazioni conto terzi	€ 6.594,53	€ 8.731,79	€ 2.137,26
Oneri IRAP su supplenze personale docente	€ 22.888,01	€ 4.698,20	-€ 18.189,81
Oneri IRAP su contratti personale docente	€ 53,63	€ 0,00	-€ 53,63
Oneri IRAP su retribuzioni ricercatori a tempo determinato	€ 82.219,30	€ 75.492,86	-€ 6.726,44
Oneri IRAP su contratti docenti master	€ 256,17	€ 1.634,27	€ 1.378,10
Oneri IRAP per docenti a contratto art. 23 L. 240/10	€ 5.449,22	€ 3.239,12	-€ 2.210,10
Oneri IRAP su retribuzioni Direttore e dirigenti a tempo determinato	€ 12.446,28	€ 10.298,52	-€ 2.147,76
Oneri IRAP su altre competenze al personale ricercatore T.D.	€ 52,53	€ 0,00	-€ 52,53
Oneri IRAP su competenze accessorie al personale docente e ricercatore	€ 766,26	€ 941,99	€ 175,73
Oneri IRAP su competenze accessorie al personale tecnico amministrativo e ai dirigenti	€ 40.234,60	€ 48.014,47	€ 7.779,87
Oneri IRAP personale comandato - istituzionale	€ 2.078,07	€ 2.078,07	€ 0,00
IRES dell'esercizio	€ 37.269,00	€ 29.987,00	-€ 7.282,00
Totale	€ 1.472.859,71	€ 1.471.472,51	-€ 3.355,42

Le voci si riferiscono al pagamento dell'Imposta Regionale sulle Attività Produttive (IRAP) su compensi a personale docente e ricercatore e a soggetti esterni, dell'Imposta sul Reddito delle Società (IRES) relativa al saldo dell'anno 2020 e al primo e secondo acconto dell'anno 2021.

RISULTATO DI ESERCIZIO

Risultato dell'esercizio 2021 (+)

€ 5.679.216,66

L'ateneo ha conseguito un utile di esercizio 2021 pari a € 5.679.216,66.

Benevento, 13 aprile 2022

IL DIRETTORE GENERALE


ING. GIANLUCA BASILE

Firmato digitalmente ai sensi del Decreto Legislativo 7 marzo 2005, n. 82

IL DIRETTORE DI RAGIONERIA

DOTT. FABIO CORSALE

Firmato digitalmente ai sensi del Decreto Legislativo 7 marzo 2005, n. 82



atque ipse a
latie rex es
dux atichis a
contempnens a
piti suo pteios a
eotonama aat com
rex aatolus aualde es a i
sa aatque nimitum ius iutandum
assetua dicens a aisi sepatum
quod manu gesato atichis pteua
cio pteua uuestenoloa ipse de
quo ptediximus aaulus bis dena
que regi aatolimotatem moliat
es a pro sui regi aresidetu fidea

UNIVERSITÀ DEGLI STUDI DEL SANNIO

BILANCIO DI ESERCIZIO AL 31 DICEMBRE 2021

PROSPETTI DEI DATI SIOPE COMPLETI DELLA RIPARTIZIONE PER MISSIONI E PROGRAMMI RELATIVAMENTE ALLA SPESA

(ciò assolve contestualmente l'obbligo di pubblicazione di cui all'articolo 3 del Decreto Legislativo del 27 gennaio 2012, n. 18 e l'obbligo di redazione del Rendiconto unico in contabilità finanziaria, secondo le modalità di cui all'articolo 7, comma 3, del Decreto Interministeriale MIUR-MEF del 14 gennaio 2014, n. 19)

ENTRATE - ESERCIZIO 2021

Livello	Codice SIOPE	Denominazione codice SIOPE	Incassi
1	SX.E	ENTRATE	€ 57.246.642,59
2	SX.E.2	TRASFERIMENTI CORRENTI	€ 36.072.436,81
3	SX.E.2.01	TRASFERIMENTI CORRENTI	€ 36.072.436,81
4	SX.E.2.01.01	TRASFERIMENTI CORRENTI DA AMMINISTRAZIONI PUBBLICHE	€ 35.826.879,14
5	SX.E.2.01.01.01	TRASFERIMENTI CORRENTI DA AMMINISTRAZIONI CENTRALI	€ 30.985.063,49
6	SX.E.2.01.01.01.001	Trasferimenti correnti da Ministeri	€ 30.985.063,49
6	SX.E.2.01.01.01.999	Trasferimenti correnti da altre Amministrazioni Centrali n.a.c.	€ 0,00
5	SX.E.2.01.01.02	TRASFERIMENTI CORRENTI DA AMMINISTRAZIONI LOCALI	€ 4.841.815,65
6	SX.E.2.01.01.02.001	Trasferimenti correnti da Regioni e province autonome	€ 4.586.915,14
6	SX.E.2.01.01.02.003	Trasferimenti correnti da Comuni	€ 0,00
6	SX.E.2.01.01.02.008	Trasferimenti correnti da Università	€ 72.575,00
6	SX.E.2.01.01.02.011	Trasferimenti correnti da Aziende sanitarie locali	€ 0,00
6	SX.E.2.01.01.02.012	Trasferimenti correnti da Aziende ospedaliere e Aziende ospedaliere universitarie integrate con il SSN	€ 0,00
6	SX.E.2.01.01.02.017	Trasferimenti correnti da altri enti e agenzie regionali e sub regionali	€ 40.200,00
6	SX.E.2.01.01.02.018	Trasferimenti correnti da Consorzi di enti locali	€ 0,00
6	SX.E.2.01.01.02.019	Trasferimenti correnti da Fondazioni e istituzioni liriche locali e da teatri stabili di iniziativa pubblica	€ 0,00
6	SX.E.2.01.01.02.999	Trasferimenti correnti da altre Amministrazioni Locali n.a.c.	€ 74.417,27
6	SX.E.2.01.01.03.001	Trasferimenti correnti da INPS	€ 67.708,24
4	SX.E.2.01.02	TRASFERIMENTI CORRENTI DA FAMIGLIE	€ 0,00
5	SX.E.2.01.02.01	TRASFERIMENTI CORRENTI DA FAMIGLIE	€ 0,00
6	SX.E.2.01.02.01.001	Trasferimenti correnti da famiglie	€ 0,00
4	SX.E.2.01.03	TRASFERIMENTI CORRENTI DA IMPRESE	€ 36.255,47
5	SX.E.2.01.03.01	SPONSORIZZAZIONI DA ALTRE IMPRESE	€ 0,00
6	SX.E.2.01.03.01.999	Sponsorizzazioni da altre imprese	€ 0,00
5	SX.E.2.01.03.02	ALTRI TRASFERIMENTI CORRENTI DA IMPRESE	€ 36.255,47
6	SX.E.2.01.03.02.002	Altri trasferimenti correnti da altre imprese partecipate	€ 0,00
6	SX.E.2.01.03.02.999	Altri trasferimenti correnti da altre imprese	€ 36.255,47
4	SX.E.2.01.04	TRASFERIMENTI CORRENTI DA ISTITUZIONI SOCIALI PRIVATE	€ 0,00
5	SX.E.2.01.04.01	TRASFERIMENTI CORRENTI DA ISTITUZIONI SOCIALI PRIVATE	€ 0,00
6	SX.E.2.01.04.01.001	Trasferimenti correnti da Istituzioni Sociali Private	€ 0,00
4	SX.E.2.01.05	TRASFERIMENTI CORRENTI DALL'UNIONE EUROPEA E DAL RESTO DEL MONDO	€ 209.302,20
5	SX.E.2.01.05.01	TRASFERIMENTI CORRENTI DALL'UNIONE EUROPEA	€ 209.302,20
6	SX.E.2.01.05.01.999	Altri trasferimenti correnti dall'Unione Europea	€ 209.302,20
2	SX.E.3	ENTRATE EXTRATRIBUTARIE	€ 5.867.577,82
3	SX.E.3.01	VENDITA DI BENI E SERVIZI E PROVENTI DERIVANTI DALLA GESTIONE DEI BENI	€ 5.045.286,21

ENTRATE - ESERCIZIO 2021

Livello	Codice SIOPE	Denominazione codice SIOPE	Incassi
4	SX.E.3.01.01	VENDITA DI BENI	€ 0,00
5	SX.E.3.01.01.01	VENDITA DI BENI	€ 0,00
6	SX.E.3.01.01.01.005	Proventi derivanti dallo sfruttamento di brevetti	€ 0,00
4	SX.E.3.01.02	ENTRATE DALLA VENDITA E DALL'EROGAZIONE DI SERVIZI	€ 5.027.017,35
5	SX.E.3.01.02.01	ENTRATE DALLA VENDITA DI SERVIZI	€ 1.724.463,29
6	SX.E.3.01.02.01.018	Proventi dall'uso di locali adibiti stabilmente ed esclusivamente a riunioni non istituzionali	€ 27.898,14
6	SX.E.3.01.02.01.023	Proventi da servizi per formazione e addestramento	€ 4.923,36
6	SX.E.3.01.02.01.027	Proventi da consulenze	€ 591.487,70
6	SX.E.3.01.02.01.033	Proventi da rilascio documenti e diritti di cancelleria	€ 16.532,00
6	SX.E.3.01.02.01.038	Proventi da analisi e studi nel campo della ricerca	€ 821.774,69
6	SX.E.3.01.02.01.040	Proventi per organizzazione convegni	€ 160,00
6	SX.E.3.01.02.01.042	Proventi derivanti dalle sponsorizzazioni	€ 8.196,72
6	SX.E.3.01.02.01.999	Proventi da servizi n.a.c.	€ 253.490,68
5	SX.E.3.01.02.02	ENTRATE DALL'EROGAZIONE DI SERVIZI UNIVERSITARI	€ 3.302.554,06
6	SX.E.3.01.02.02.001	Proventi da contribuzione studentesca per corsi di laurea di I, II livello	€ 3.281.874,06
6	SX.E.3.01.02.02.002	Proventi da contribuzione studentesca per corsi post lauream	€ 20.680,00
4	SX.E.3.01.03	PROVENTI DERIVANTI DALLA GESTIONE DEI BENI	€ 18.268,86
5	SX.E.3.01.03.02	FITTI, NOLEGGI E LOCAZIONI	€ 18.268,86
6	SX.E.3.01.03.02.002	Locazioni di altri beni immobili	€ 18.268,86
3	SX.E.3.02	PROVENTI DERIVANTI DALL'ATTIVITÀ DI CONTROLLO E REPRESSIONE DELLE IRREGOLARITÀ E DEGLI ILLECITI	€ 127.720,00
4	SX.E.3.02.02	ENTRATE DA FAMIGLIE DERIVANTI DALL'ATTIVITÀ DI CONTROLLO E REPRESSIONE DELLE IRREGOLARITÀ E DEGLI ILLECITI	€ 127.720,00
5	SX.E.3.02.02.01	PROVENTI DA MULTE, AMMENDE, SANZIONI E OBLAZIONI A CARICO DELLE FAMIGLIE	€ 127.720,00
6	SX.E.3.02.02.01.001	Proventi da multe, ammende, sanzioni e oblazioni a carico delle famiglie	€ 127.720,00
3	SX.E.3.03	INTERESSI ATTIVI	€ 0,80
4	SX.E.3.03.03	ALTRI INTERESSI ATTIVI	€ 0,80
5	SX.E.3.03.03.03	INTERESSI ATTIVI DA CONTI DELLA TESORERIA DELLO STATO O DI ALTRE AMMINISTRAZIONI PUBBLICHE	€ 0,80
6	SX.E.3.03.03.03.001	Interessi attivi da conti della tesoreria dello Stato o di altre Amministrazioni pubbliche	€ 0,80
5	SX.E.3.03.03.04	INTERESSI ATTIVI DA DEPOSITI BANCARI O POSTALI	€ 0,00
6	SX.E.3.03.03.04.001	Interessi attivi da depositi bancari o postali	€ 0,00
3	SX.E.3.05	RIMBORSI E ALTRE ENTRATE CORRENTI	€ 694.570,81
4	SX.E.3.05.02	RIMBORSI IN ENTRATA	€ 96.902,03
5	SX.E.3.05.02.01	RIMBORSI RICEVUTI PER SPESE DI PERSONALE	€ 66.758,35
6	SX.E.3.05.02.01.001	Rimborsi per spese di personale (comando, distacco, fuori ruolo, convenzioni, ecc.)	€ 66.758,35

ENTRATE - ESERCIZIO 2021

Livello	Codice SIOPE	Denominazione codice SIOPE	Incassi
5	SX.E.3.05.02.03	ENTRATE DA RIMBORSI, RECUPERI E RESTITUZIONI DI SOMME NON DOVUTE O INCASSATE IN ECCESSO	€ 30.143,68
6	SX.E.3.05.02.03.001	Entrate da rimborsi, recuperi e restituzioni di somme non dovute o incassate in eccesso da Amministrazioni Centrali	€ 0,00
6	SX.E.3.05.02.03.002	Entrate da rimborsi, recuperi e restituzioni di somme non dovute o incassate in eccesso da Amministrazioni Locali	€ 0,00
6	SX.E.3.05.02.03.004	Entrate da rimborsi, recuperi e restituzioni di somme non dovute o incassate in eccesso da Famiglie	€ 30.143,68
6	SX.E.3.05.02.03.005	Entrate da rimborsi, recuperi e restituzioni di somme non dovute o incassate in eccesso da Imprese	€ 0,00
6	SX.E.3.05.02.03.008	Entrate da rimborsi, recuperi e restituzioni di somme non dovute o incassate in eccesso dal Resto del mondo	€ 0,00
4	SX.E.3.05.99	ALTRE ENTRATE CORRENTI N.A.C.	€ 597.668,78
5	SX.E.3.05.99.99	ALTRE ENTRATE CORRENTI N.A.C.	€ 597.668,78
6	SX.E.3.05.99.99.999	Altre entrate correnti n.a.c.	€ 597.668,78
2	SX.E.4	ENTRATE IN CONTO CAPITALE	€ 1.283.348,72
3	SX.E.4.02	CONTRIBUTI AGLI INVESTIMENTI	€ 1.241.206,32
4	SX.E.4.02.01	CONTRIBUTI AGLI INVESTIMENTI DA AMMINISTRAZIONI PUBBLICHE	€ 911.449,63
5	SX.E.4.02.01.01	CONTRIBUTI AGLI INVESTIMENTI DA AMMINISTRAZIONI CENTRALI	€ 346.571,94
6	SX.E.4.02.01.01.001	Contributi agli investimenti da Ministeri	€ 346.571,94
6	SX.E.4.02.01.01.013	Contributi agli investimenti da enti e istituzioni centrali di ricerca e Istituti e stazioni sperimentali per la ricerca	€ 0,00
6	SX.E.4.02.01.01.999	Contributi agli investimenti da altre Amministrazioni Centrali n.a.c.	€ 0,00
5	SX.E.4.02.01.02	CONTRIBUTI AGLI INVESTIMENTI DA AMMINISTRAZIONI LOCALI	€ 564.877,69
6	SX.E.4.02.01.02.001	Contributi agli investimenti da Regioni e province autonome	€ 283.234,29
6	SX.E.4.02.01.02.999	Contributi agli investimenti da altre Amministrazioni Locali n.a.c.	€ 281.643,40
4	SX.E.4.02.03	CONTRIBUTI AGLI INVESTIMENTI DA IMPRESE	€ 0,00
5	SX.E.4.02.03.03	CONTRIBUTI AGLI INVESTIMENTI DA ALTRE IMPRESE	€ 0,00
6	SX.E.4.02.03.03.999	Contributi agli investimenti da altre Imprese	€ 0,00
4	SX.E.4.02.05	CONTRIBUTI AGLI INVESTIMENTI DALL'UNIONE EUROPEA E DAL RESTO DEL MONDO	€ 329.756,69
5	SX.E.4.02.05.99	ALTRI CONTRIBUTI AGLI INVESTIMENTI DALL'UNIONE EUROPEA	€ 329.756,69
6	SX.E.4.02.05.07.001	Altri contributi agli investimenti dal Resto del Mondo	€ 15.616,00
6	SX.E.4.02.05.99.999	Altri contributi agli investimenti dall'Unione Europea	€ 314.140,69
3	SX.E.4.05	ALTRE ENTRATE IN CONTO CAPITALE	€ 42.142,40
4	SX.E.4.05.04	ALTRE ENTRATE IN CONTO CAPITALE N.A.C.	€ 42.142,40
5	SX.E.4.05.04.99	ALTRE ENTRATE IN CONTO CAPITALE N.A.C.	€ 42.142,40

ENTRATE - ESERCIZIO 2021

Livello	Codice SIOPE	Denominazione codice SIOPE	Incassi
6	SX.E.4.05.04.99.999	Altre entrate in conto capitale n.a.c.	€ 42.142,40
2	SX.E.9	ENTRATE PER CONTO TERZI E PARTITE DI GIRO (CONTI TRANSITORI)	€ 14.023.279,24
3	SX.E.9.01	ENTRATE PER PARTITE DI GIRO	€ 14.023.279,24
4	SX.E.9.01.02	RITENUTE SU REDDITI DA LAVORO DIPENDENTE	€ 12.104.367,45
5	SX.E.9.01.02.01	RITENUTE ERARIALI SU REDDITI DA LAVORO DIPENDENTE PER CONTO TERZI	€ 4.389.798,38
6	SX.E.9.01.02.01.001	Ritenute erariali su redditi da lavoro dipendente per conto terzi	€ 4.389.798,38
5	SX.E.9.01.02.02	RITENUTE PREVIDENZIALI E ASSISTENZIALI SU REDDITI DA LAVORO DIPENDENTE PER CONTO TERZI	€ 7.540.705,30
6	SX.E.9.01.02.02.001	Ritenute previdenziali e assistenziali su redditi da lavoro dipendente per conto terzi	€ 7.540.705,30
5	SX.E.9.01.02.99	ALTRE RITENUTE AL PERSONALE DIPENDENTE PER CONTO DI TERZI	€ 173.863,77
6	SX.E.9.01.02.99.999	Altre ritenute al personale dipendente per conto di terzi	€ 173.863,77
4	SX.E.9.01.03	RITENUTE SU REDDITI DA LAVORO AUTONOMO	€ 62.599,74
5	SX.E.9.01.03.01	RITENUTE ERARIALI SU REDDITI DA LAVORO AUTONOMO PER CONTO TERZI	€ 56.603,65
6	SX.E.9.01.03.01.001	Ritenute erariali su redditi da lavoro autonomo per conto terzi	€ 56.603,65
5	SX.E.9.01.03.02	RITENUTE PREVIDENZIALI E ASSISTENZIALI SU REDDITI DA LAVORO AUTONOMO PER CONTO TERZI	€ 5.996,09
6	SX.E.9.01.03.02.001	Ritenute previdenziali e assistenziali su redditi da lavoro autonomo per conto terzi	€ 5.996,09
4	SX.E.9.01.99	ALTRE ENTRATE PER PARTITE DI GIRO	€ 1.856.312,05
5	SX.E.9.01.99.01	ENTRATE A SEGUITO DI SPESE NON ANDATE A BUON FINE	€ 24.400,00
6	SX.E.9.01.99.01.001	Entrate a seguito di spese non andate a buon fine	€ 24.400,00
5	SX.E.9.01.99.03	RIMBORSO DI FONDI ECONOMALI E CARTE AZIENDALI	€ 20.000,00
6	SX.E.9.01.99.03.001	Rimborso di fondi economali e carte aziendali	€ 20.000,00
5	SX.E.9.01.99.99	ALTRE ENTRATE PER PARTITE DI GIRO DIVERSE	€ 1.811.912,05
6	SX.E.9.01.99.99.999	Altre entrate per partite di giro diverse	€ 1.811.912,05
3	SX.E.9.02	ENTRATE PER CONTO TERZI	€ 0,00
4	SX.E.9.02.99	ALTRE ENTRATE PER CONTO TERZI	€ 0,00
5	SX.E.9.02.99.99	ALTRE ENTRATE PER CONTO TERZI	€ 0,00
6	SX.E.9.02.99.99.999	Altre entrate per conto terzi	€ 0,00

USCITE - ESERCIZIO 2021

Livello	Codice SIOPE	Denominazione codice SIOPE	Pagamenti	01.4 RICERCA DI BASE	04.8 R.& S. PER GLI AFFARI ECONOMICI	09.4 ISTRUZIONE SUPERIORE	09.6 SERVIZI AUSILIARI ISTRUZIONE	09.8 INDIRIZZO POLITICO	09.8 SERVIZI E AFFARI GENERALI PER LE AMM.NI	09.8 FONDI DA ASSEGNARE
1	SX.U	USCITE	€ 53.248.762,60	€ 11.504.779,28	€ 1.558.892,13	€ 13.299.051,72	€ 1.170.291,47	€ 143.999,71	€ 25.571.748,29	€ 0,00
2	SX.U.1	SPESE CORRENTI	€ 33.761.669,29	€ 10.508.366,57	€ 579.199,57	€ 12.607.515,79	€ 478.755,54	€ 143.999,71	€ 9.443.832,11	€ 0,00
3	SX.U.1.01	REDDITI DA LAVORO DIPENDENTE	€ 23.068.125,37	€ 7.716.083,88	€ 0,00	€ 11.470.536,44	€ 0,00	€ 0,00	€ 3.881.505,05	€ 0,00
4	SX.U.1.01.01	RETRIBUZIONI LORDE	€ 17.931.221,63	€ 6.163.541,91	€ 0,00	€ 8.940.680,59	€ 0,00	€ 0,00	€ 2.826.999,13	€ 0,00
5	SX.U.1.01.01.01	RETRIBUZIONI IN DENARO	€ 17.638.761,14	€ 6.107.974,71	€ 0,00	€ 8.885.113,39	€ 0,00	€ 0,00	€ 2.645.673,04	€ 0,00
6	SX.U.1.01.01.01.001	Arretrati per anni precedenti corrisposti al personale a tempo indeterminato	€ 386.824,33	€ 135.384,76	€ 0,00	€ 251.439,57	€ 0,00	€ 0,00	€ 0,00	€ 0,00
6	SX.U.1.01.01.01.002	Voci stipendiali corrisposte al personale a tempo indeterminato	€ 14.297.539,01	€ 4.330.560,02	€ 0,00	€ 7.474.730,76	€ 0,00	€ 0,00	€ 2.492.248,23	€ 0,00
6	SX.U.1.01.01.01.003	Straordinario per il personale a tempo indeterminato	€ 12.706,53	€ 2.414,06	€ 0,00	€ 2.414,06	€ 0,00	€ 0,00	€ 7.878,42	€ 0,00
6	SX.U.1.01.01.01.004	Indennità ed altri compensi, esclusi i rimborsi spesa per missione, corrisposti al personale a tempo indeterminato	€ 631.818,76	€ 183.576,17	€ 0,00	€ 302.696,19	€ 0,00	€ 0,00	€ 145.546,39	€ 0,00
6	SX.U.1.01.01.01.005	Arretrati per anni precedenti corrisposti al personale a tempo determinato	€ 14.271,21	€ 3.570,24	€ 0,00	€ 10.700,97	€ 0,00	€ 0,00	€ 0,00	€ 0,00
6	SX.U.1.01.01.01.006	Voci stipendiali corrisposte al personale a tempo determinato	€ 1.064.996,35	€ 266.248,62	€ 0,00	€ 798.747,73	€ 0,00	€ 0,00	€ 0,00	€ 0,00
6	SX.U.1.01.01.01.007	Straordinario per il personale a tempo determinato	€ 0,00	€ 0,00	€ 0,00	€ 0,00	€ 0,00	€ 0,00	€ 0,00	€ 0,00
6	SX.U.1.01.01.01.008	Indennità ed altri compensi, esclusi i rimborsi spesa documentati per missione, corrisposti al personale a tempo determinato	€ 59.179,31	€ 14.795,19	€ 0,00	€ 44.384,12	€ 0,00	€ 0,00	€ 0,00	€ 0,00
6	SX.U.1.01.01.01.009	Assegni di ricerca	€ 1.171.425,64	€ 1.171.425,64	€ 0,00	€ 0,00	€ 0,00	€ 0,00	€ 0,00	€ 0,00
5	SX.U.1.01.01.02	ALTRE SPESE PER IL PERSONALE	€ 292.460,49	€ 55.567,20	€ 0,00	€ 55.567,20	€ 0,00	€ 0,00	€ 181.326,09	€ 0,00
6	SX.U.1.01.01.02.001	Contributi per asili nido e strutture sportive, ricreative o di vacanza messe a disposizione dei lavoratori dipendenti e delle loro famiglie e altre spese per il benessere del personale	€ 181.917,48	€ 34.564,06	€ 0,00	€ 34.564,06	€ 0,00	€ 0,00	€ 112.789,36	€ 0,00
6	SX.U.1.01.01.02.002	Buoni pasto	€ 110.543,01	€ 21.003,14	€ 0,00	€ 21.003,14	€ 0,00	€ 0,00	€ 68.536,73	€ 0,00
6	SX.U.1.01.01.02.999	Altre spese per il personale n.a.c.	€ 0,00	€ 0,00	€ 0,00	€ 0,00	€ 0,00	€ 0,00	€ 0,00	€ 0,00
4	SX.U.1.01.02	CONTRIBUTI SOCIALI A CARICO DELL'ENTE	€ 5.136.903,74	€ 1.552.541,97	€ 0,00	€ 2.529.855,85	€ 0,00	€ 0,00	€ 1.054.505,92	€ 0,00
5	SX.U.1.01.02.01	CONTRIBUTI SOCIALI EFFETTIVI A CARICO DELL'ENTE	€ 5.058.792,26	€ 1.530.706,21	€ 0,00	€ 2.483.880,06	€ 0,00	€ 0,00	€ 1.044.205,99	€ 0,00
6	SX.U.1.01.02.01.001	Contributi obbligatori per il personale	€ 4.238.726,40	€ 1.306.506,26	€ 0,00	€ 2.131.866,42	€ 0,00	€ 0,00	€ 800.353,72	€ 0,00
6	SX.U.1.01.02.01.003	Contributi per indennità di fine rapporto	€ 804.263,83	€ 220.134,29	€ 0,00	€ 347.134,84	€ 0,00	€ 0,00	€ 236.994,69	€ 0,00
6	SX.U.1.01.02.01.999	Altri contributi sociali effettivi n.a.c.	€ 15.802,03	€ 4.065,66	€ 0,00	€ 4.878,79	€ 0,00	€ 0,00	€ 6.857,58	€ 0,00
5	SX.U.1.01.02.02	ALTRI CONTRIBUTI SOCIALI	€ 78.111,48	€ 21.835,76	€ 0,00	€ 45.975,79	€ 0,00	€ 0,00	€ 10.299,94	€ 0,00
6	SX.U.1.01.02.02.001	Assegni familiari	€ 78.111,48	€ 21.835,76	€ 0,00	€ 45.975,79	€ 0,00	€ 0,00	€ 10.299,94	€ 0,00
3	SX.U.1.02	IMPOSTE E TASSE A CARICO DELL'ENTE	€ 1.589.772,10	€ 0,00	€ 0,00	€ 0,00	€ 0,00	€ 0,00	€ 1.589.772,10	€ 0,00
4	SX.U.1.02.01	IMPOSTE, TASSE E PROVENTI ASSIMILATI A CARICO DELL'ENTE	€ 1.589.772,10	€ 0,00	€ 0,00	€ 0,00	€ 0,00	€ 0,00	€ 1.589.772,10	€ 0,00
5	SX.U.1.02.01.01	IMPOSTA REGIONALE SULLE ATTIVITÀ PRODUTTIVE (IRAP)	€ 1.412.697,75	€ 0,00	€ 0,00	€ 0,00	€ 0,00	€ 0,00	€ 1.412.697,75	€ 0,00
6	SX.U.1.02.01.01.001	Imposta regionale sulle attività produttive (IRAP)	€ 1.412.697,75	€ 0,00	€ 0,00	€ 0,00	€ 0,00	€ 0,00	€ 1.412.697,75	€ 0,00
5	SX.U.1.02.01.02	IMPOSTA DI REGISTRO E DI BOLLO	€ 3.727,97	€ 0,00	€ 0,00	€ 0,00	€ 0,00	€ 0,00	€ 3.727,97	€ 0,00
6	SX.U.1.02.01.02.001	Imposta di registro e di bollo	€ 3.727,97	€ 0,00	€ 0,00	€ 0,00	€ 0,00	€ 0,00	€ 3.727,97	€ 0,00
5	SX.U.1.02.01.03	IMPOSTA COMUNALE SULLA PUBBLICITÀ E DIRITTO SULLE PUBBLICHE AFFISSIONI	€ 0,00	€ 0,00	€ 0,00	€ 0,00	€ 0,00	€ 0,00	€ 0,00	€ 0,00

USCITE - ESERCIZIO 2021

Livello	Codice SIOPE	Denominazione codice SIOPE	Pagamenti	01.4 RICERCA DI BASE	04.8 R. & S. PER GLI AFFARI ECONOMICI	09.4 ISTRUZIONE SUPERIORE	09.6 SERVIZI AUSILIARI ISTRUZIONE	09.8 INDIRIZZO POLITICO	09.8 SERVIZI E AFFARI GENERALI PER LE AMM.NI	09.8 FONDI DA ASSEGNARE
6	SX.U.1.02.01.03.001	Imposta comunale sulla pubblicità e diritto sulle pubbliche affissioni	€ 0,00	€ 0,00	€ 0,00	€ 0,00	€ 0,00	€ 0,00	€ 0,00	€ 0,00
5	SX.U.1.02.01.06	TASSA E/O TARIFFA SMALTIMENTO RIFIUTI SOLIDI URBANI	€ 109.053,00	€ 0,00	€ 0,00	€ 0,00	€ 0,00	€ 0,00	€ 109.053,00	€ 0,00
6	SX.U.1.02.01.06.001	Tassa e/o tariffa smaltimento rifiuti solidi urbani	€ 109.053,00	€ 0,00	€ 0,00	€ 0,00	€ 0,00	€ 0,00	€ 109.053,00	€ 0,00
5	SX.U.1.02.01.09	TASSA DI CIRCOLAZIONE DEI VEICOLI A MOTORE (TASSA AUTOMOBILISTICA)	€ 1.529,42	€ 0,00	€ 0,00	€ 0,00	€ 0,00	€ 0,00	€ 1.529,42	€ 0,00
6	SX.U.1.02.01.09.001	Tassa di circolazione dei veicoli a motore (tassa automobilistica)	€ 1.529,42	€ 0,00	€ 0,00	€ 0,00	€ 0,00	€ 0,00	€ 1.529,42	€ 0,00
5	SX.U.1.02.01.10	IMPOSTA SUL REDDITO DELLE PERSONE GIURIDICHE (EX IRPEG)	€ 29.987,00	€ 0,00	€ 0,00	€ 0,00	€ 0,00	€ 0,00	€ 29.987,00	€ 0,00
6	SX.U.1.02.01.10.001	Imposta sul reddito delle persone giuridiche (ex IRPEG)	€ 29.987,00	€ 0,00	€ 0,00	€ 0,00	€ 0,00	€ 0,00	€ 29.987,00	€ 0,00
5	SX.U.1.02.01.12	IMPOSTA MUNICIPALE PROPRIA	€ 2.202,00	€ 0,00	€ 0,00	€ 0,00	€ 0,00	€ 0,00	€ 2.202,00	€ 0,00
6	SX.U.1.02.01.12.001	Imposta Municipale Propria	€ 2.202,00	€ 0,00	€ 0,00	€ 0,00	€ 0,00	€ 0,00	€ 2.202,00	€ 0,00
5	SX.U.1.02.01.99	IMPOSTE, TASSE E PROVENTI ASSIMILATI A CARICO DELL'ENTE N.A.C.	€ 30.574,96	€ 0,00	€ 0,00	€ 0,00	€ 0,00	€ 0,00	€ 30.574,96	€ 0,00
6	SX.U.1.02.01.99.999	Imposte, tasse e proventi assimilati a carico dell'ente n.a.c.	€ 30.574,96	€ 0,00	€ 0,00	€ 0,00	€ 0,00	€ 0,00	€ 30.574,96	€ 0,00
3	SX.U.1.03	ACQUISTO DI BENI E SERVIZI	€ 5.129.380,47	€ 736.787,22	€ 405.296,38	€ 389.642,11	€ 304.852,34	€ 143.999,71	€ 3.148.802,71	€ 0,00
4	SX.U.1.03.01	ACQUISTO DI BENI	€ 515.721,75	€ 80.459,86	€ 54.132,54	€ 74.765,84	€ 43.546,17	€ 44.807,54	€ 218.009,80	€ 0,00
5	SX.U.1.03.01.01	GIORNALI, RIVISTE E PUBBLICAZIONI	€ 52.032,08	€ 10.406,20	€ 10.406,20	€ 31.219,67	€ 0,00	€ 0,00	€ 0,00	€ 0,00
6	SX.U.1.03.01.01.001	Giornali e riviste	€ 3.611,56	€ 722,21	€ 722,21	€ 2.167,13	€ 0,00	€ 0,00	€ 0,00	€ 0,00
6	SX.U.1.03.01.01.002	Pubblicazioni	€ 48.420,52	€ 9.683,99	€ 9.683,99	€ 29.052,54	€ 0,00	€ 0,00	€ 0,00	€ 0,00
5	SX.U.1.03.01.02	ALTRI BENI DI CONSUMO	€ 433.689,22	€ 43.521,84	€ 43.341,67	€ 43.161,50	€ 43.161,50	€ 44.422,87	€ 216.079,84	€ 0,00
6	SX.U.1.03.01.02.001	Carta, cancelleria e stampati	€ 40.247,55	€ 4.020,20	€ 4.020,20	€ 4.020,20	€ 4.020,20	€ 4.020,20	€ 20.146,57	€ 0,00
6	SX.U.1.03.01.02.002	Carburanti, combustibili e lubrificanti	€ 1.801,89	€ 360,34	€ 180,17	€ 0,00	€ 0,00	€ 1.261,37	€ 0,00	€ 0,00
6	SX.U.1.03.01.02.005	Accessori per uffici e alloggi	€ 0,00	€ 0,00	€ 0,00	€ 0,00	€ 0,00	€ 0,00	€ 0,00	€ 0,00
6	SX.U.1.03.01.02.006	Materiale informatico	€ 1.134,61	€ 113,41	€ 113,41	€ 113,41	€ 113,41	€ 113,41	€ 567,55	€ 0,00
6	SX.U.1.03.01.02.007	Altri materiali tecnico-specialistici non sanitari	€ 906,83	€ 90,37	€ 90,37	€ 90,37	€ 90,37	€ 90,37	€ 455,00	€ 0,00
6	SX.U.1.03.01.02.008	Strumenti tecnico-specialistici non sanitari	€ 7.401,08	€ 739,28	€ 739,28	€ 739,28	€ 739,28	€ 739,28	€ 3.704,68	€ 0,00
6	SX.U.1.03.01.02.999	Altri beni e materiali di consumo n.a.c.	€ 382.197,26	€ 38.198,25	€ 38.198,25	€ 38.198,25	€ 38.198,25	€ 38.198,25	€ 191.206,03	€ 0,00
5	SX.U.1.03.01.03	FLORA E FAUNA	€ 539,00	€ 539,00	€ 0,00	€ 0,00	€ 0,00	€ 0,00	€ 0,00	€ 0,00
6	SX.U.1.03.01.03.002	Flora selvatica e non selvatica	€ 539,00	€ 539,00	€ 0,00	€ 0,00	€ 0,00	€ 0,00	€ 0,00	€ 0,00
5	SX.U.1.03.01.05	MEDICINALI E ALTRI BENI DI CONSUMO SANITARIO	€ 29.461,45	€ 25.992,81	€ 384,67	€ 384,67	€ 384,67	€ 384,67	€ 1.929,96	€ 0,00
6	SX.U.1.03.01.05.006	Prodotti chimici	€ 25.084,76	€ 25.084,76	€ 0,00	€ 0,00	€ 0,00	€ 0,00	€ 0,00	€ 0,00
6	SX.U.1.03.01.05.007	Materiali e prodotti per uso veterinario	€ 523,38	€ 523,38	€ 0,00	€ 0,00	€ 0,00	€ 0,00	€ 0,00	€ 0,00
6	SX.U.1.03.01.05.999	Altri beni e prodotti sanitari n.a.c.	€ 3.853,31	€ 384,67	€ 384,67	€ 384,67	€ 384,67	€ 384,67	€ 1.929,96	€ 0,00
4	SX.U.1.03.02	ACQUISTO DI SERVIZI	€ 4.613.658,72	€ 656.327,37	€ 351.163,83	€ 314.876,27	€ 261.306,18	€ 99.192,17	€ 2.930.792,90	€ 0,00
5	SX.U.1.03.02.01	ORGANI E INCARICHI ISTITUZIONALI DELL'AMMINISTRAZIONE	€ 62.455,78	€ 0,00	€ 0,00	€ 0,00	€ 0,00	€ 62.455,78	€ 0,00	€ 0,00
6	SX.U.1.03.02.01.001	Organi istituzionali dell'amministrazione - Indennità	€ 8.277,20	€ 0,00	€ 0,00	€ 0,00	€ 0,00	€ 8.277,20	€ 0,00	€ 0,00
6	SX.U.1.03.02.01.002	Organi istituzionali dell'amministrazione - Rimborsi	€ 322,58	€ 0,00	€ 0,00	€ 0,00	€ 0,00	€ 322,58	€ 0,00	€ 0,00
6	SX.U.1.03.02.01.008	Compensi agli organi istituzionali di revisione, di controllo ed altri incarichi istituzionali dell'amministrazione	€ 53.856,00	€ 0,00	€ 0,00	€ 0,00	€ 0,00	€ 53.856,00	€ 0,00	€ 0,00

USCITE - ESERCIZIO 2021

Livello	Codice SIOPE	Denominazione codice SIOPE	Pagamenti	01.4 RICERCA DI BASE	04.8 R. & S. PER GLI AFFARI ECONOMICI	09.4 ISTRUZIONE SUPERIORE	09.6 SERVIZI AUSILIARI ISTRUZIONE	09.8 INDIRIZZO POLITICO	09.8 SERVIZI E AFFARI GENERALI PER LE AMM.NI	09.8 FONDI DA ASSEGNARE
5	SX.U.1.03.02.02	ORGANIZZAZIONE EVENTI, PUBBLICITÀ E SERVIZI PER TRASFERTA	€ 253.216,67	€ 132.186,66	€ 22.444,26	€ 42.944,14	€ 0,00	€ 36.220,69	€ 19.420,92	€ 0,00
6	SX.U.1.03.02.02.002	Indennità di missione e di trasferta	€ 158.981,54	€ 79.816,71	€ 0,00	€ 42.944,14	€ 0,00	€ 36.220,69	€ 0,00	€ 0,00
6	SX.U.1.03.02.02.004	Pubblicità	€ 19.420,92	€ 0,00	€ 0,00	€ 0,00	€ 0,00	€ 0,00	€ 19.420,92	€ 0,00
6	SX.U.1.03.02.02.005	Organizzazione e partecipazione a manifestazioni e convegni	€ 17.231,43	€ 12.062,00	€ 5.169,43	€ 0,00	€ 0,00	€ 0,00	€ 0,00	€ 0,00
6	SX.U.1.03.02.02.999	Altre spese per relazioni pubbliche, convegni e mostre, pubblicità n.a.c.	€ 57.582,78	€ 40.307,95	€ 17.274,83	€ 0,00	€ 0,00	€ 0,00	€ 0,00	€ 0,00
5	SX.U.1.03.02.04	ACQUISTO DI SERVIZI PER FORMAZIONE E ADDESTRAMENTO DEL PERSONALE DELL'ENTE	€ 44.185,08	€ 8.395,17	€ 0,00	€ 8.395,17	€ 0,00	€ 0,00	€ 27.394,75	€ 0,00
6	SX.U.1.03.02.04.004	Acquisto di servizi per per formazione obbligatoria	€ 0,00	€ 0,00	€ 0,00	€ 0,00	€ 0,00	€ 0,00	€ 0,00	€ 0,00
6	SX.U.1.03.02.04.999	Acquisto di servizi per altre spese per formazione e addestramento n.a.c.	€ 44.185,08	€ 8.395,17	€ 0,00	€ 8.395,17	€ 0,00	€ 0,00	€ 27.394,75	€ 0,00
5	SX.U.1.03.02.05	UTENZE E CANONI	€ 783.145,08	€ 117.471,76	€ 18.325,62	€ 3.453,70	€ 1.222,91	€ 0,00	€ 642.671,10	€ 0,00
6	SX.U.1.03.02.05.001	Telefonia fissa	€ 5.528,26	€ 829,24	€ 829,24	€ 829,24	€ 829,24	€ 0,00	€ 2.211,30	€ 0,00
6	SX.U.1.03.02.05.002	Telefonia mobile	€ 2.473,36	€ 371,00	€ 55,65	€ 8,35	€ 1,25	€ 0,00	€ 2.037,11	€ 0,00
6	SX.U.1.03.02.05.003	Accesso a banche dati e a pubblicazioni on line	€ 253.596,27	€ 38.039,44	€ 5.705,92	€ 855,89	€ 128,38	€ 0,00	€ 208.866,64	€ 0,00
6	SX.U.1.03.02.05.004	Energia elettrica	€ 381.274,12	€ 57.191,12	€ 8.578,67	€ 1.286,80	€ 193,02	€ 0,00	€ 314.024,51	€ 0,00
6	SX.U.1.03.02.05.005	Acqua	€ 12.408,13	€ 1.861,22	€ 279,18	€ 41,88	€ 6,28	€ 0,00	€ 10.219,57	€ 0,00
6	SX.U.1.03.02.05.006	Gas	€ 127.864,94	€ 19.179,74	€ 2.876,96	€ 431,54	€ 64,73	€ 0,00	€ 105.311,96	€ 0,00
6	SX.U.1.03.02.05.999	Utenze e canoni per altri servizi n.a.c.	€ 0,00	€ 0,00	€ 0,00	€ 0,00	€ 0,00	€ 0,00	€ 0,00	€ 0,00
5	SX.U.1.03.02.07	UTILIZZO DI BENI DI TERZI	€ 113.882,48	€ 0,00	€ 0,00	€ 0,00	€ 0,00	€ 0,00	€ 113.882,48	€ 0,00
6	SX.U.1.03.02.07.001	Locazioni di beni immobili	€ 0,00	€ 0,00	€ 0,00	€ 0,00	€ 0,00	€ 0,00	€ 0,00	€ 0,00
6	SX.U.1.03.02.07.002	Noleggi di mezzi di trasporto	€ 0,00	€ 0,00	€ 0,00	€ 0,00	€ 0,00	€ 0,00	€ 0,00	€ 0,00
6	SX.U.1.03.02.07.004	Noleggi di hardware	€ 4.124,64	€ 0,00	€ 0,00	€ 0,00	€ 0,00	€ 0,00	€ 4.124,64	€ 0,00
6	SX.U.1.03.02.07.006	Licenze d'uso per software	€ 92.282,56	€ 0,00	€ 0,00	€ 0,00	€ 0,00	€ 0,00	€ 92.282,56	€ 0,00
6	SX.U.1.03.02.07.007	Altre licenze	€ 723,00	€ 0,00	€ 0,00	€ 0,00	€ 0,00	€ 0,00	€ 723,00	€ 0,00
6	SX.U.1.03.02.07.008	Noleggi di impianti e macchinari	€ 4.586,97	€ 0,00	€ 0,00	€ 0,00	€ 0,00	€ 0,00	€ 4.586,97	€ 0,00
6	SX.U.1.03.02.07.999	Altre spese sostenute per utilizzo di beni di terzi n.a.c.	€ 12.165,31	€ 0,00	€ 0,00	€ 0,00	€ 0,00	€ 0,00	€ 12.165,31	€ 0,00
5	SX.U.1.03.02.08	LEASING OPERATIVO	€ 946,17	€ 0,00	€ 0,00	€ 0,00	€ 0,00	€ 0,00	€ 946,17	€ 0,00
6	SX.U.1.03.02.08.001	Leasing operativo mezzi di trasporto	€ 946,17	€ 0,00	€ 0,00	€ 0,00	€ 0,00	€ 0,00	€ 946,17	€ 0,00
6	SX.U.1.03.02.08.002	Leasing operativo di attrezzature e macchinari	€ 0,00	€ 0,00	€ 0,00	€ 0,00	€ 0,00	€ 0,00	€ 0,00	€ 0,00
5	SX.U.1.03.02.09	MANUTENZIONE ORDINARIA E RIPARAZIONI	€ 819.529,14	€ 0,00	€ 0,00	€ 0,00	€ 0,00	€ 0,00	€ 819.529,14	€ 0,00
6	SX.U.1.03.02.09.001	Manutenzione ordinaria e riparazioni di mezzi di trasporto ad uso civile, di sicurezza e ordine pubblico	€ 36,00	€ 0,00	€ 0,00	€ 0,00	€ 0,00	€ 0,00	€ 36,00	€ 0,00
6	SX.U.1.03.02.09.003	Manutenzione ordinaria e riparazioni di mobili e arredi	€ 0,00	€ 0,00	€ 0,00	€ 0,00	€ 0,00	€ 0,00	€ 0,00	€ 0,00
6	SX.U.1.03.02.09.004	Manutenzione ordinaria e riparazioni di impianti e macchinari	€ 676.578,13	€ 0,00	€ 0,00	€ 0,00	€ 0,00	€ 0,00	€ 676.578,13	€ 0,00
6	SX.U.1.03.02.09.006	Manutenzione ordinaria e riparazioni di macchine per ufficio	€ 6.442,98	€ 0,00	€ 0,00	€ 0,00	€ 0,00	€ 0,00	€ 6.442,98	€ 0,00
6	SX.U.1.03.02.09.008	Manutenzione ordinaria e riparazioni di beni immobili	€ 135.322,97	€ 0,00	€ 0,00	€ 0,00	€ 0,00	€ 0,00	€ 135.322,97	€ 0,00
6	SX.U.1.03.02.09.009	Manutenzione ordinaria e riparazioni di beni immobili di valore culturale, storico ed artistico	€ 0,00	€ 0,00	€ 0,00	€ 0,00	€ 0,00	€ 0,00	€ 0,00	€ 0,00
6	SX.U.1.03.02.09.011	Manutenzione ordinaria e riparazioni di altri beni materiali	€ 1.149,06	€ 0,00	€ 0,00	€ 0,00	€ 0,00	€ 0,00	€ 1.149,06	€ 0,00
5	SX.U.1.03.02.10	CONSULENZE	€ 158.526,04	€ 0,00	€ 0,00	€ 0,00	€ 0,00	€ 0,00	€ 158.526,04	€ 0,00

USCITE - ESERCIZIO 2021

Livello	Codice SIOPE	Denominazione codice SIOPE	Pagamenti	01.4 RICERCA DI BASE	04.8 R. & S. PER GLI AFFARI ECONOMICI	09.4 ISTRUZIONE SUPERIORE	09.6 SERVIZI AUSILIARI ISTRUZIONE	09.8 INDIRIZZO POLITICO	09.8 SERVIZI E AFFARI GENERALI PER LE AMM.NI	09.8 FONDI DA ASSEGNARE
6	SX.U.1.03.02.10.001	Incarichi libero professionali di studi, ricerca e consulenza	€ 135.929,72	€ 0,00	€ 0,00	€ 0,00	€ 0,00	€ 0,00	€ 135.929,72	€ 0,00
6	SX.U.1.03.02.10.003	Incarichi a società di studi, ricerca e consulenza	€ 22.596,32	€ 0,00	€ 0,00	€ 0,00	€ 0,00	€ 0,00	€ 22.596,32	€ 0,00
5	SX.U.1.03.02.11	PRESTAZIONI PROFESSIONALI E SPECIALISTICHE	€ 422.125,55	€ 10.549,59	€ 18.800,33	€ 0,00	€ 0,00	€ 0,00	€ 392.775,63	€ 0,00
6	SX.U.1.03.02.11.001	Interpretariato e traduzioni	€ 1.098,00	€ 0,00	€ 0,00	€ 0,00	€ 0,00	€ 0,00	€ 1.098,00	€ 0,00
6	SX.U.1.03.02.11.002	Assistenza psicologica, sociale e religiosa	€ 12.550,90	€ 0,00	€ 0,00	€ 0,00	€ 0,00	€ 0,00	€ 12.550,90	€ 0,00
6	SX.U.1.03.02.11.009	Prestazioni tecnico-scientifiche a fini di ricerca	€ 26.857,62	€ 8.057,29	€ 18.800,33	€ 0,00	€ 0,00	€ 0,00	€ 20.000,00	€ 0,00
6	SX.U.1.03.02.11.010	Deposito, mantenimento e tutela dei brevetti	€ 2.492,30	€ 2.492,30	€ 0,00	€ 0,00	€ 0,00	€ 0,00	€ 0,00	€ 0,00
6	SX.U.1.03.02.11.999	Altre prestazioni professionali e specialistiche n.a.c.	€ 379.126,73	€ 0,00	€ 0,00	€ 0,00	€ 0,00	€ 0,00	€ 379.126,73	€ 0,00
5	SX.U.1.03.02.12	LAVORO FLESSIBILE, QUOTA LSU E ACQUISTO DI SERVIZI DA AGENZIE DI LAVORO INTERINALE	€ 54.116,78	€ 54.116,78	€ 0,00	€ 0,00	€ 0,00	€ 0,00	€ 0,00	€ 0,00
6	SX.U.1.03.02.12.003	Collaborazioni coordinate e a progetto	€ 54.116,78	€ 54.116,78	€ 0,00	€ 0,00	€ 0,00	€ 0,00	€ 0,00	€ 0,00
5	SX.U.1.03.02.13	SERVIZI AUSILIARI PER IL FUNZIONAMENTO DELL'ENTE	€ 889.114,85	€ 133.367,23	€ 133.367,23	€ 133.367,23	€ 133.367,23	€ 0,00	€ 355.645,94	€ 0,00
6	SX.U.1.03.02.13.001	Servizi di sorveglianza, custodia e accoglienza	€ 197.958,94	€ 29.693,84	€ 29.693,84	€ 29.693,84	€ 29.693,84	€ 0,00	€ 79.183,58	€ 0,00
6	SX.U.1.03.02.13.002	Servizi di pulizia e lavanderia	€ 613.774,94	€ 92.066,24	€ 92.066,24	€ 92.066,24	€ 92.066,24	€ 0,00	€ 245.509,98	€ 0,00
6	SX.U.1.03.02.13.003	Trasporti, traslochi e facchinaggio	€ 30.820,03	€ 4.623,00	€ 4.623,00	€ 4.623,00	€ 4.623,00	€ 0,00	€ 12.328,01	€ 0,00
6	SX.U.1.03.02.13.006	Rimozione e smaltimento di rifiuti tossico-nocivi e di altri materiali	€ 15.643,52	€ 2.346,53	€ 2.346,53	€ 2.346,53	€ 2.346,53	€ 0,00	€ 6.257,41	€ 0,00
6	SX.U.1.03.02.13.999	Altri servizi ausiliari n.a.c.	€ 30.917,42	€ 4.637,61	€ 4.637,61	€ 4.637,61	€ 4.637,61	€ 0,00	€ 12.366,97	€ 0,00
5	SX.U.1.03.02.16	SERVIZI AMMINISTRATIVI	€ 20.894,91	€ 3.134,24	€ 3.134,24	€ 3.134,24	€ 3.134,24	€ 0,00	€ 8.357,96	€ 0,00
6	SX.U.1.03.02.16.002	Spese postali	€ 977,59	€ 146,64	€ 146,64	€ 146,64	€ 146,64	€ 0,00	€ 391,04	€ 0,00
6	SX.U.1.03.02.16.003	Onorificenze e riconoscimenti istituzionali	€ 0,00	€ 0,00	€ 0,00	€ 0,00	€ 0,00	€ 0,00	€ 0,00	€ 0,00
6	SX.U.1.03.02.16.004	Spese notarili	€ 168,00	€ 25,20	€ 25,20	€ 25,20	€ 25,20	€ 0,00	€ 67,20	€ 0,00
6	SX.U.1.03.02.16.999	Altre spese per servizi amministrativi	€ 19.749,32	€ 2.962,40	€ 2.962,40	€ 2.962,40	€ 2.962,40	€ 0,00	€ 7.899,73	€ 0,00
5	SX.U.1.03.02.17	SERVIZI FINANZIARI	€ 916,95	€ 0,00	€ 0,00	€ 0,00	€ 0,00	€ 0,00	€ 916,95	€ 0,00
6	SX.U.1.03.02.17.002	Oneri per servizio di tesoreria	€ 916,95	€ 0,00	€ 0,00	€ 0,00	€ 0,00	€ 0,00	€ 916,95	€ 0,00
5	SX.U.1.03.02.18	SPESE PER ACCERTAMENTI SANITARI RESI NECESSARI DALL'ATTIVITÀ LAVORATIVA	€ 4.790,40	€ 718,56	€ 718,56	€ 718,56	€ 718,56	€ 0,00	€ 1.916,16	€ 0,00
6	SX.U.1.03.02.18.001	Spese per accertamenti sanitari resi necessari dall'attività lavorativa	€ 4.790,40	€ 718,56	€ 718,56	€ 718,56	€ 718,56	€ 0,00	€ 1.916,16	€ 0,00
5	SX.U.1.03.02.19	SERVIZI INFORMATICI E DI TELECOMUNICAZIONI	€ 8.379,02	€ 1.256,85	€ 1.256,85	€ 1.256,85	€ 1.256,85	€ 0,00	€ 3.351,61	€ 0,00
6	SX.U.1.03.02.19.004	Servizi di rete per trasmissione dati e VoIP e relativa manutenzione	€ 7.067,15	€ 1.060,07	€ 1.060,07	€ 1.060,07	€ 1.060,07	€ 0,00	€ 2.826,86	€ 0,00
6	SX.U.1.03.02.19.005	Servizi per i sistemi e relativa manutenzione	€ 0,00	€ 0,00	€ 0,00	€ 0,00	€ 0,00	€ 0,00	€ 0,00	€ 0,00
6	SX.U.1.03.02.19.999	Altri servizi informatici e di telecomunicazioni n.a.c.	€ 1.311,87	€ 196,78	€ 196,78	€ 196,78	€ 196,78	€ 0,00	€ 524,75	€ 0,00
5	SX.U.1.03.02.99	ALTRI SERVIZI	€ 977.433,82	€ 195.130,54	€ 153.116,74	€ 121.606,39	€ 121.606,39	€ 515,70	€ 385.458,06	€ 0,00
6	SX.U.1.03.02.99.002	Altre spese legali	€ 33.443,04	€ 0,00	€ 0,00	€ 0,00	€ 0,00	€ 0,00	€ 33.443,04	€ 0,00
6	SX.U.1.03.02.99.003	Quote di associazioni	€ 105.034,50	€ 73.524,15	€ 31.510,35	€ 0,00	€ 0,00	€ 0,00	€ 0,00	€ 0,00
6	SX.U.1.03.02.99.005	Spese per commissioni e comitati dell'Ente	€ 27.731,31	€ 0,00	€ 0,00	€ 0,00	€ 0,00	€ 0,00	€ 27.731,31	€ 0,00
6	SX.U.1.03.02.99.011	Servizi per attività di rappresentanza	€ 515,70	€ 0,00	€ 0,00	€ 0,00	€ 0,00	€ 515,70	€ 0,00	€ 0,00
6	SX.U.1.03.02.99.999	Altri servizi diversi n.a.c.	€ 810.709,27	€ 121.606,39	€ 121.606,39	€ 121.606,39	€ 121.606,39	€ 0,00	€ 324.283,71	€ 0,00
3	SX.U.1.04	TRASFERIMENTI CORRENTI	€ 2.595.914,76	€ 1.881.592,27	€ 0,00	€ 573.434,04	€ 0,00	€ 0,00	€ 140.888,45	€ 0,00
4	SX.U.1.04.01	TRASFERIMENTI CORRENTI A AMMINISTRAZIONI PUBBLICHE	€ 185.308,46	€ 45.020,01	€ 0,00	€ 0,00	€ 0,00	€ 0,00	€ 140.288,45	€ 0,00

USCITE - ESERCIZIO 2021

Livello	Codice SIOPE	Denominazione codice SIOPE	Pagamenti	01.4 RICERCA DI BASE	04.8 R. & S. PER GLI AFFARI ECONOMICI	09.4 ISTRUZIONE SUPERIORE	09.6 SERVIZI AUSILIARI ISTRUZIONE	09.8 INDIRIZZO POLITICO	09.8 SERVIZI E AFFARI GENERALI PER LE AMM.NI	09.8 FONDI DA ASSEGNARE
5	SX.U.1.04.01.01	TRASFERIMENTI CORRENTI A AMMINISTRAZIONI CENTRALI	€ 140.288,45	€ 0,00	€ 0,00	€ 0,00	€ 0,00	€ 0,00	€ 140.288,45	€ 0,00
6	SX.U.1.04.01.01.020	Trasferimenti correnti al Ministero dell'economia in attuazione di norme in materia di contenimento di spesa	€ 140.288,45	€ 0,00	€ 0,00	€ 0,00	€ 0,00	€ 0,00	€ 140.288,45	€ 0,00
5	SX.U.1.04.01.02	TRASFERIMENTI CORRENTI A AMMINISTRAZIONI LOCALI	€ 45.020,01	€ 45.020,01	€ 0,00	€ 0,00	€ 0,00	€ 0,00	€ 0,00	€ 0,00
6	SX.U.1.04.01.02.008	Trasferimenti correnti a Università	€ 37.931,26	€ 37.931,26	€ 0,00	€ 0,00	€ 0,00	€ 0,00	€ 0,00	€ 0,00
6	SX.U.1.04.01.02.999	Trasferimenti correnti a altre Amministrazioni Locali n.a.c.	€ 7.088,75	€ 7.088,75	€ 0,00	€ 0,00	€ 0,00	€ 0,00	€ 0,00	€ 0,00
4	SX.U.1.04.02	TRASFERIMENTI CORRENTI A FAMIGLIE	€ 2.407.416,30	€ 1.833.382,26	€ 0,00	€ 573.434,04	€ 0,00	€ 0,00	€ 600,00	€ 0,00
5	SX.U.1.04.02.03	BORSE DI STUDIO, DOTTORATI DI RICERCA E CONTRATTI DI FORMAZIONE SPECIALISTICA	€ 2.406.816,30	€ 1.833.382,26	€ 0,00	€ 573.434,04	€ 0,00	€ 0,00	€ 0,00	€ 0,00
6	SX.U.1.04.02.03.001	Borse di studio	€ 561.314,22	€ 0,00	€ 0,00	€ 561.314,22	€ 0,00	€ 0,00	€ 0,00	€ 0,00
6	SX.U.1.04.02.03.003	Dottorati di ricerca	€ 1.833.382,26	€ 1.833.382,26	€ 0,00	€ 0,00	€ 0,00	€ 0,00	€ 0,00	€ 0,00
6	SX.U.1.04.02.03.005	Tirocini formativi curriculari	€ 12.119,82	€ 0,00	€ 0,00	€ 12.119,82	€ 0,00	€ 0,00	€ 0,00	€ 0,00
5	SX.U.1.04.02.05	ALTRI TRASFERIMENTI A FAMIGLIE	€ 600,00	€ 0,00	€ 0,00	€ 0,00	€ 0,00	€ 0,00	€ 600,00	€ 0,00
6	SX.U.1.04.02.05.999	Altri trasferimenti a famiglie n.a.c.	€ 600,00	€ 0,00	€ 0,00	€ 0,00	€ 0,00	€ 0,00	€ 600,00	€ 0,00
4	SX.U.1.04.03	TRASFERIMENTI CORRENTI A IMPRESE	€ 0,00	€ 0,00	€ 0,00	€ 0,00	€ 0,00	€ 0,00	€ 0,00	€ 0,00
5	SX.U.1.04.03.99	TRASFERIMENTI CORRENTI A ALTRE IMPRESE	€ 0,00	€ 0,00	€ 0,00	€ 0,00	€ 0,00	€ 0,00	€ 0,00	€ 0,00
6	SX.U.1.04.03.99.999	Trasferimenti correnti a altre imprese	€ 0,00	€ 0,00	€ 0,00	€ 0,00	€ 0,00	€ 0,00	€ 0,00	€ 0,00
4	SX.U.1.04.05	TRASFERIMENTI CORRENTI VERSATI ALL'UNIONE EUROPEA E AL RESTO DEL MONDO	€ 3.190,00	€ 3.190,00	€ 0,00	€ 0,00	€ 0,00	€ 0,00	€ 0,00	€ 0,00
5	SX.U.1.04.05.04	TRASFERIMENTI CORRENTI AL RESTO DEL MONDO	€ 3.190,00	€ 3.190,00	€ 0,00	€ 0,00	€ 0,00	€ 0,00	€ 0,00	€ 0,00
6	SX.U.1.04.05.04.001	Trasferimenti correnti al Resto del Mondo	€ 3.190,00	€ 3.190,00	€ 0,00	€ 0,00	€ 0,00	€ 0,00	€ 0,00	€ 0,00
5	SX.U.1.04.05.99	ALTRI TRASFERIMENTI CORRENTI ALLA UE	€ 0,00	€ 0,00	€ 0,00	€ 0,00	€ 0,00	€ 0,00	€ 0,00	€ 0,00
6	SX.U.1.04.05.99.001	Altri trasferimenti correnti alla UE	€ 0,00	€ 0,00	€ 0,00	€ 0,00	€ 0,00	€ 0,00	€ 0,00	€ 0,00
3	SX.U.1.07	INTERESSI PASSIVI	€ 0,00	€ 0,00	€ 0,00	€ 0,00	€ 0,00	€ 0,00	€ 0,00	€ 0,00
4	SX.U.1.07.04	INTERESSI SU FINANZIAMENTI A BREVE TERMINE	€ 0,00	€ 0,00	€ 0,00	€ 0,00	€ 0,00	€ 0,00	€ 0,00	€ 0,00
5	SX.U.1.07.04.05	INTERESSI PASSIVI SU FINANZIAMENTI A BREVE TERMINE AD ALTRI SOGGETTI	€ 0,00	€ 0,00	€ 0,00	€ 0,00	€ 0,00	€ 0,00	€ 0,00	€ 0,00
6	SX.U.1.07.04.05.001	Interessi passivi su finanziamenti a breve termine ad altri soggetti	€ 0,00	€ 0,00	€ 0,00	€ 0,00	€ 0,00	€ 0,00	€ 0,00	€ 0,00
4	SX.U.1.07.06	ALTRI INTERESSI PASSIVI	€ 0,00	€ 0,00	€ 0,00	€ 0,00	€ 0,00	€ 0,00	€ 0,00	€ 0,00
5	SX.U.1.07.06.02	INTERESSI DI MORA	€ 0,00	€ 0,00	€ 0,00	€ 0,00	€ 0,00	€ 0,00	€ 0,00	€ 0,00
6	SX.U.1.07.06.02.999	Interessi di mora ad altri soggetti	€ 0,00	€ 0,00	€ 0,00	€ 0,00	€ 0,00	€ 0,00	€ 0,00	€ 0,00
4	SX.U.1.08.00	ALTRE SPESE PER REDDITI DA CAPITALE	€ 0,00	€ 0,00	€ 0,00	€ 0,00	€ 0,00	€ 0,00	€ 0,00	€ 0,00
5	SX.U.1.08.99.00	Altre spese per redditi da capitale n.a.c.	€ 0,00	€ 0,00	€ 0,00	€ 0,00	€ 0,00	€ 0,00	€ 0,00	€ 0,00
6	SX.U.1.08.99.01.001	Oneri finanziari derivanti dalla estinzione anticipata di prestiti	€ 0,00	€ 0,00	€ 0,00	€ 0,00	€ 0,00	€ 0,00	€ 0,00	€ 0,00
3	SX.U.1.09	RIMBORSI E POSTE CORRETTIVE DELLE ENTRATE	€ 112.246,09	€ 4.785,98	€ 4.785,98	€ 4.785,98	€ 4.785,98	€ 0,00	€ 93.102,18	€ 0,00
4	SX.U.1.09.01	RIMBORSI PER SPESE DI PERSONALE (COMANDO, DISTACCO, FUORI RUOLO, CONVENZIONI, ECC...)	€ 31.906,52	€ 4.785,98	€ 4.785,98	€ 4.785,98	€ 4.785,98	€ 0,00	€ 12.762,61	€ 0,00

USCITE - ESERCIZIO 2021

Livello	Codice SIOPE	Denominazione codice SIOPE	Pagamenti	01.4 RICERCA DI BASE	04.8 R.& S. PER GLI AFFARI ECONOMICI	09.4 ISTRUZIONE SUPERIORE	09.6 SERVIZI AUSILIARI ISTRUZIONE	09.8 INDIRIZZO POLITICO	09.8 SERVIZI E AFFARI GENERALI PER LE AMM.NI	09.8 FONDI DA ASSEGNARE
5	SX.U.1.09.01.01	RIMBORSI PER SPESE DI PERSONALE (COMANDO, DISTACCO, FUORI RUOLO, CONVENZIONI, ECC...)	€ 31.906,52	€ 4.785,98	€ 4.785,98	€ 4.785,98	€ 4.785,98	€ 0,00	€ 12.762,61	€ 0,00
6	SX.U.1.09.01.01.001	Rimborsi per spese di personale (comando, distacco, fuori ruolo, convenzioni, ecc...)	€ 31.906,52	€ 4.785,98	€ 4.785,98	€ 4.785,98	€ 4.785,98	€ 0,00	€ 12.762,61	€ 0,00
4	SX.U.1.09.99	ALTRI RIMBORSI DI PARTE CORRENTE DI SOMME NON DOVUTE O INCASSATE IN ECCESSO	€ 80.339,57	€ 0,00	€ 0,00	€ 0,00	€ 0,00	€ 0,00	€ 80.339,57	€ 0,00
5	SX.U.1.09.99.04	RIMBORSI DI PARTE CORRENTE A FAMIGLIE DI SOMME NON DOVUTE O INCASSATE IN ECCESSO	€ 80.339,57	€ 0,00	€ 0,00	€ 0,00	€ 0,00	€ 0,00	€ 80.339,57	€ 0,00
6	SX.U.1.09.99.04.001	Rimborsi di parte corrente a Famiglie di somme non dovute o incassate in eccesso	€ 80.339,57	€ 0,00	€ 0,00	€ 0,00	€ 0,00	€ 0,00	€ 80.339,57	€ 0,00
3	SX.U.1.10	ALTRE SPESE CORRENTI	€ 1.266.230,50	€ 169.117,22	€ 169.117,22	€ 169.117,22	€ 169.117,22	€ 0,00	€ 589.761,63	€ 0,00
4	SX.U.1.10.03	VERSAMENTI IVA A DEBITO	€ 137.287,38	€ 0,00	€ 0,00	€ 0,00	€ 0,00	€ 0,00	€ 137.287,38	€ 0,00
5	SX.U.1.10.03.01	VERSAMENTI IVA A DEBITO PER LE GESTIONI COMMERCIALI	€ 137.287,38	€ 0,00	€ 0,00	€ 0,00	€ 0,00	€ 0,00	€ 137.287,38	€ 0,00
6	SX.U.1.10.03.01.001	Versamenti IVA a debito per le gestioni commerciali	€ 137.287,38						€ 137.287,38	
4	SX.U.1.10.04	PREMI DI ASSICURAZIONE	€ 151.430,40	€ 22.714,56	€ 22.714,56	€ 22.714,56	€ 22.714,56	€ 0,00	€ 60.572,16	€ 0,00
5	SX.U.1.10.04.01	PREMI DI ASSICURAZIONE CONTRO I DANNI	€ 151.430,40	€ 22.714,56	€ 22.714,56	€ 22.714,56	€ 22.714,56	€ 0,00	€ 60.572,16	€ 0,00
6	SX.U.1.10.04.01.001	Premi di assicurazione su beni mobili	€ 0,00	€ 0,00	€ 0,00	€ 0,00	€ 0,00	€ 0,00	€ 0,00	€ 0,00
6	SX.U.1.10.04.01.003	Premi di assicurazione per responsabilità civile verso terzi	€ 151.430,40	€ 22.714,56	€ 22.714,56	€ 22.714,56	€ 22.714,56	€ 0,00	€ 60.572,16	€ 0,00
6	SX.U.1.10.04.01.999	Altri premi di assicurazione contro i danni	€ 0,00	€ 0,00	€ 0,00	€ 0,00	€ 0,00	€ 0,00	€ 0,00	€ 0,00
5	SX.U.1.10.04.99	ALTRI PREMI DI ASSICURAZIONE N.A.C.	€ 0,00	€ 0,00	€ 0,00	€ 0,00	€ 0,00	€ 0,00	€ 0,00	€ 0,00
6	SX.U.1.10.04.99.999	Altri premi di assicurazione n.a.c.	€ 0,00	€ 0,00	€ 0,00	€ 0,00	€ 0,00	€ 0,00	€ 0,00	
4	SX.U.1.10.05	SPESE DOVUTE A SANZIONI, RISARCIMENTI E INDENNIZZI	€ 1.495,00	€ 0,00	€ 0,00	€ 0,00	€ 0,00	€ 0,00	€ 1.495,00	€ 0,00
5	SX.U.1.10.05.04	ONERI DA CONTENZIOSO	€ 1.495,00	€ 0,00	€ 0,00	€ 0,00	€ 0,00	€ 0,00	€ 1.495,00	€ 0,00
6	SX.U.1.10.05.04.001	Oneri da contenzioso	€ 1.495,00	€ 0,00	€ 0,00	€ 0,00	€ 0,00	€ 0,00	€ 1.495,00	€ 0,00
4	SX.U.1.10.99	ALTRE SPESE CORRENTI N.A.C.	€ 976.017,72	€ 146.402,66	€ 146.402,66	€ 146.402,66	€ 146.402,66	€ 0,00	€ 390.407,09	€ 0,00
5	SX.U.1.10.99.99	ALTRE SPESE CORRENTI N.A.C.	€ 976.017,72	€ 146.402,66	€ 146.402,66	€ 146.402,66	€ 146.402,66	€ 0,00	€ 390.407,09	€ 0,00
6	SX.U.1.10.99.99.999	Altre spese correnti n.a.c.	€ 976.017,72	€ 146.402,66	€ 146.402,66	€ 146.402,66	€ 146.402,66	€ 0,00	€ 390.407,09	€ 0,00
2	SX.U.2	SPESE IN CONTO CAPITALE	€ 5.591.645,62	€ 996.250,22	€ 979.530,06	€ 691.535,93	€ 691.535,93	€ 0,00	€ 2.232.793,49	€ 0,00
3	SX.U.2.02	INVESTIMENTI FISSI LORDI E ACQUISTO DI TERRENI	€ 5.410.357,39	€ 814.961,99	€ 979.530,06	€ 691.535,93	€ 691.535,93	€ 0,00	€ 2.232.793,49	€ 0,00
4	SX.U.2.02.01	BENI MATERIALI	€ 5.295.791,52	€ 814.961,99	€ 979.530,06	€ 691.535,93	€ 691.535,93	€ 0,00	€ 2.118.227,62	€ 0,00
5	SX.U.2.02.01.01	MEZZI DI TRASPORTO AD USO CIVILE, DI SICUREZZA E ORDINE PUBBLICO	€ 0,00	€ 0,00	€ 0,00	€ 0,00	€ 0,00	€ 0,00	€ 0,00	€ 0,00
6	SX.U.2.02.01.01.001	Mezzi di trasporto stradali	€ 0,00	€ 0,00	€ 0,00	€ 0,00	€ 0,00	€ 0,00	€ 0,00	€ 0,00
5	SX.U.2.02.01.03	MOBILI E ARREDI	€ 41.171,20	€ 0,00	€ 0,00	€ 0,00	€ 0,00	€ 0,00	€ 41.171,20	€ 0,00
6	SX.U.2.02.01.03.001	Mobili e arredi per ufficio	€ 41.171,20	€ 0,00	€ 0,00	€ 0,00	€ 0,00	€ 0,00	€ 41.171,20	€ 0,00
6	SX.U.2.02.01.03.002	Mobili e arredi per alloggi e pertinenze	€ 0,00	€ 0,00	€ 0,00	€ 0,00	€ 0,00	€ 0,00	€ 0,00	€ 0,00
6	SX.U.2.02.01.03.999	Mobili e arredi n.a.c.	€ 0,00	€ 0,00	€ 0,00	€ 0,00	€ 0,00	€ 0,00	€ 0,00	€ 0,00
5	SX.U.2.02.01.04	IMPIANTI E MACCHINARI	€ 232.960,60	€ 0,00	€ 0,00	€ 0,00	€ 0,00	€ 0,00	€ 232.960,60	€ 0,00
6	SX.U.2.02.01.04.002	Impianti	€ 232.960,60	€ 0,00	€ 0,00	€ 0,00	€ 0,00	€ 0,00	€ 232.960,60	€ 0,00
5	SX.U.2.02.01.05	ATTREZZATURE	€ 411.420,18	€ 123.426,05	€ 287.994,13	€ 0,00	€ 0,00	€ 0,00	€ 0,00	€ 0,00
6	SX.U.2.02.01.05.001	Attrezzature scientifiche	€ 396.629,28	€ 118.988,78	€ 277.640,50	€ 0,00	€ 0,00	€ 0,00	€ 0,00	€ 0,00

USCITE - ESERCIZIO 2021

Livello	Codice SIOPE	Denominazione codice SIOPE	Pagamenti	01.4 RICERCA DI BASE	04.8 R. & S. PER GLI AFFARI ECONOMICI	09.4 ISTRUZIONE SUPERIORE	09.6 SERVIZI AUSILIARI ISTRUZIONE	09.8 INDIRIZZO POLITICO	09.8 SERVIZI E AFFARI GENERALI PER LE AMM.NI	09.8 FONDI DA ASSEGNARE
6	SX.U.2.02.01.05.999	Attrezzature n.a.c.	€ 14.790,90	€ 4.437,27	€ 10.353,63	€ 0,00	€ 0,00	€ 0,00	€ 0,00	€ 0,00
5	SX.U.2.02.01.06	MACCHINE PER UFFICIO	€ 0,00	€ 0,00	€ 0,00	€ 0,00	€ 0,00	€ 0,00	€ 0,00	€ 0,00
6	SX.U.2.02.01.06.001	Macchine per ufficio	€ 0,00	€ 0,00	€ 0,00	€ 0,00	€ 0,00	€ 0,00	€ 0,00	€ 0,00
5	SX.U.2.02.01.07	HARDWARE	€ 716.169,00	€ 107.425,35	€ 107.425,35	€ 107.425,35	€ 107.425,35	€ 0,00	€ 286.467,60	€ 0,00
6	SX.U.2.02.01.07.001	Server	€ 88.207,94	€ 13.231,19	€ 13.231,19	€ 13.231,19	€ 13.231,19	€ 0,00	€ 35.283,18	€ 0,00
6	SX.U.2.02.01.07.003	Periferiche	€ 0,00	€ 0,00	€ 0,00	€ 0,00	€ 0,00	€ 0,00	€ 0,00	€ 0,00
6	SX.U.2.02.01.07.004	Apparati di telecomunicazione	€ 0,00	€ 0,00	€ 0,00	€ 0,00	€ 0,00	€ 0,00	€ 0,00	€ 0,00
6	SX.U.2.02.01.07.999	Hardware n.a.c.	€ 627.961,06	€ 94.194,16	€ 94.194,16	€ 94.194,16	€ 94.194,16	€ 0,00	€ 251.184,42	€ 0,00
5	SX.U.2.02.01.09	BENI IMMOBILI	€ 3.853.129,17	€ 577.969,38	€ 577.969,38	€ 577.969,38	€ 577.969,38	€ 0,00	€ 1.541.251,67	€ 0,00
6	SX.U.2.02.01.09.019	Fabbricati ad uso strumentale	€ 1.950.518,25	€ 292.577,74	€ 292.577,74	€ 292.577,74	€ 292.577,74	€ 0,00	€ 780.207,30	€ 0,00
6	SX.U.2.02.01.09.999	Beni immobili n.a.c.	€ 1.902.610,92	€ 285.391,64	€ 285.391,64	€ 285.391,64	€ 285.391,64	€ 0,00	€ 761.044,37	€ 0,00
5	SX.U.2.02.01.99	ALTRI BENI MATERIALI	€ 40.941,37	€ 6.141,21	€ 6.141,21	€ 6.141,21	€ 6.141,21	€ 0,00	€ 16.376,55	€ 0,00
6	SX.U.2.02.01.99.001	Materiale bibliografico	€ 27.616,70	€ 4.142,51	€ 4.142,51	€ 4.142,51	€ 4.142,51	€ 0,00	€ 11.046,68	€ 0,00
6	SX.U.2.02.01.99.999	Altri beni materiali diversi	€ 13.324,67	€ 1.998,70	€ 1.998,70	€ 1.998,70	€ 1.998,70	€ 0,00	€ 5.329,87	€ 0,00
4	SX.U.2.02.03	BENI IMMATERIALI	€ 114.565,87	€ 0,00	€ 0,00	€ 0,00	€ 0,00	€ 0,00	€ 114.565,87	€ 0,00
5	SX.U.2.02.03.02	SOFTWARE	€ 12.075,59	€ 0,00	€ 0,00	€ 0,00	€ 0,00	€ 0,00	€ 12.075,59	€ 0,00
6	SX.U.2.02.03.02.001	Sviluppo software e manutenzione evolutiva	€ 0,00	€ 0,00	€ 0,00	€ 0,00	€ 0,00	€ 0,00	€ 0,00	€ 0,00
6	SX.U.2.02.03.02.002	Acquisto software	€ 12.075,59	€ 0,00	€ 0,00	€ 0,00	€ 0,00	€ 0,00	€ 12.075,59	€ 0,00
5	SX.U.2.02.03.05	INCARICHI PROFESSIONALI PER LA REALIZZAZIONE DI INTERVENTI	€ 69.561,60	€ 0,00	€ 0,00	€ 0,00	€ 0,00	€ 0,00	€ 69.561,60	€ 0,00
6	SX.U.2.02.03.05.001	Incarichi professionali per la realizzazione di interventi	€ 69.561,60	€ 0,00	€ 0,00	€ 0,00	€ 0,00	€ 0,00	€ 69.561,60	€ 0,00
5	SX.U.2.02.03.06	MANUTENZIONE STRAORDINARIA SU BENI DI TERZI	€ 32.928,68	€ 0,00	€ 0,00	€ 0,00	€ 0,00	€ 0,00	€ 32.928,68	€ 0,00
6	SX.U.2.02.03.06.001	Manutenzione straordinaria su beni demaniali di terzi	€ 30.211,68	€ 0,00	€ 0,00	€ 0,00	€ 0,00	€ 0,00	€ 30.211,68	€ 0,00
6	SX.U.2.02.03.06.999	Manutenzione straordinaria su altri beni di terzi	€ 2.717,00	€ 0,00	€ 0,00	€ 0,00	€ 0,00	€ 0,00	€ 2.717,00	€ 0,00
3	SX.U.2.03	CONTRIBUTI AGLI INVESTIMENTI	€ 181.288,23	€ 181.288,23	€ 0,00	€ 0,00	€ 0,00	€ 0,00	€ 0,00	€ 0,00
4	SX.U.2.03.01	CONTRIBUTI AGLI INVESTIMENTI A AMMINISTRAZIONI PUBBLICHE	€ 181.288,23	€ 181.288,23	€ 0,00	€ 0,00	€ 0,00	€ 0,00	€ 0,00	€ 0,00
5	SX.U.2.03.01.02	CONTRIBUTI AGLI INVESTIMENTI A AMMINISTRAZIONI LOCALI	€ 181.288,23	€ 181.288,23	€ 0,00	€ 0,00	€ 0,00	€ 0,00	€ 0,00	€ 0,00
6	SX.U.2.03.01.02.008	Contributi agli investimenti a Università	€ 181.288,23	€ 181.288,23	€ 0,00	€ 0,00	€ 0,00	€ 0,00	€ 0,00	€ 0,00
4	SX.U.2.03.04	CONTRIBUTI AGLI INVESTIMENTI A ISTITUZIONI SOCIALI PRIVATE	€ 0,00	€ 0,00	€ 0,00	€ 0,00	€ 0,00	€ 0,00	€ 0,00	€ 0,00
5	SX.U.2.03.04.01	CONTRIBUTI AGLI INVESTIMENTI A ISTITUZIONI SOCIALI PRIVATE	€ 0,00	€ 0,00	€ 0,00	€ 0,00	€ 0,00	€ 0,00	€ 0,00	€ 0,00
6	SX.U.2.03.04.01.001	Contributi agli investimenti a Istituzioni Sociali Private	€ 0,00	€ 0,00	€ 0,00	€ 0,00	€ 0,00	€ 0,00	€ 0,00	€ 0,00
4	SX.U.2.03.05	CONTRIBUTI AGLI INVESTIMENTI ALL'UNIONE EUROPEA E AL RESTO DEL MONDO	€ 0,00	€ 0,00	€ 0,00	€ 0,00	€ 0,00	€ 0,00	€ 0,00	€ 0,00
5	SX.U.2.03.05.01	CONTRIBUTI AGLI INVESTIMENTI ALL'UNIONE EUROPEA	€ 0,00	€ 0,00	€ 0,00	€ 0,00	€ 0,00	€ 0,00	€ 0,00	€ 0,00
6	SX.U.2.03.05.01.001	Contributi agli investimenti all'Unione Europea	€ 0,00	€ 0,00	€ 0,00	€ 0,00	€ 0,00	€ 0,00	€ 0,00	€ 0,00
5	SX.U.2.03.05.02	CONTRIBUTI AGLI INVESTIMENTI AL RESTO DEL MONDO	€ 0,00	€ 0,00	€ 0,00	€ 0,00	€ 0,00	€ 0,00	€ 0,00	€ 0,00
6	SX.U.2.03.05.02.001	Contributi agli investimenti al Resto del Mondo	€ 0,00	€ 0,00	€ 0,00	€ 0,00	€ 0,00	€ 0,00	€ 0,00	€ 0,00
2	SX.U.3	SPESE PER INCREMENTO ATTIVITÀ FINANZIARIE	€ 325,00	€ 162,50	€ 162,50	€ 0,00	€ 0,00	€ 0,00	€ 0,00	€ 0,00
3	SX.U.3.01	ACQUISIZIONI DI ATTIVITÀ FINANZIARIE	€ 325,00	€ 162,50	€ 162,50	€ 0,00	€ 0,00	€ 0,00	€ 0,00	€ 0,00

USCITE - ESERCIZIO 2021

Livello	Codice SIOPE	Denominazione codice SIOPE	Pagamenti	01.4 RICERCA DI BASE	04.8 R. & S. PER GLI AFFARI ECONOMICI	09.4 ISTRUZIONE SUPERIORE	09.6 SERVIZI AUSILIARI ISTRUZIONE	09.8 INDIRIZZO POLITICO	09.8 SERVIZI E AFFARI GENERALI PER LE AMM.NI	09.8 FONDI DA ASSEGNARE
4	SX.U.3.01.01	ACQUISIZIONI DI PARTECIPAZIONI E CONFERIMENTI DI CAPITALE	€ 325,00	€ 162,50	€ 162,50	€ 0,00	€ 0,00	€ 0,00	€ 0,00	€ 0,00
5	SX.U.3.01.01.03	ACQUISIZIONI DI PARTECIPAZIONI E CONFERIMENTI DI CAPITALE	€ 325,00	€ 162,50	€ 162,50	€ 0,00	€ 0,00	€ 0,00	€ 0,00	€ 0,00
6	SX.U.3.01.01.03.002	Acquisizioni di partecipazioni e conferimenti di capitale in altre imprese partecipate	€ 25,00	€ 12,50	€ 12,50	€ 0,00	€ 0,00	€ 0,00	€ 0,00	€ 0,00
6	SX.U.3.01.01.03.003	Acquisizioni di partecipazioni e conferimenti di capitale in altre imprese	€ 300,00	€ 150,00	€ 150,00	€ 0,00	€ 0,00	€ 0,00	€ 0,00	€ 0,00
2	SX.U.4	RIMBORSO PRESTITI	€ 0,00	€ 0,00	€ 0,00	€ 0,00	€ 0,00	€ 0,00	€ 0,00	€ 0,00
3	SX.U.4.03	RIMBORSO MUTUI E ALTRI FINANZIAMENTI A MEDIO LUNGO TERMINE	€ 0,00	€ 0,00	€ 0,00	€ 0,00	€ 0,00	€ 0,00	€ 0,00	€ 0,00
4	SX.U.4.03.01	RIMBORSO MUTUI E ALTRI FINANZIAMENTI A MEDIO LUNGO TERMINE	€ 0,00	€ 0,00	€ 0,00	€ 0,00	€ 0,00	€ 0,00	€ 0,00	€ 0,00
5	SX.U.4.03.01.05	RIMBORSO MUTUI E ALTRI FINANZIAMENTI A MEDIO LUNGO TERMINE AD ALTRI SOGGETTI CON CONTROPARTE RESIDENTE	€ 0,00	€ 0,00	€ 0,00	€ 0,00	€ 0,00	€ 0,00	€ 0,00	€ 0,00
6	SX.U.4.03.01.05.001	Rimborso Mutui e altri finanziamenti a medio lungo termine ad altri soggetti con controparte residente	€ 0,00	€ 0,00	€ 0,00	€ 0,00	€ 0,00	€ 0,00	€ 0,00	€ 0,00
2	SX.U.7	USCITE PER CONTO TERZI E PARTITE DI GIRO (CONTI TRANSITORI)	€ 13.895.122,69	€ 0,00	€ 0,00	€ 0,00	€ 0,00	€ 0,00	€ 13.895.122,69	€ 0,00
3	SX.U.7.01	USCITE PER PARTITE DI GIRO	€ 13.895.122,69	€ 0,00	€ 0,00	€ 0,00	€ 0,00	€ 0,00	€ 13.895.122,69	€ 0,00
4	SX.U.7.01.01	VERSAMENTI DI ALTRE RITENUTE	€ 109.551,96	€ 0,00	€ 0,00	€ 0,00	€ 0,00	€ 0,00	€ 109.551,96	€ 0,00
5	SX.U.7.01.01.99	VERSAMENTO DI ALTRE RITENUTE N.A.C.	€ 109.551,96	€ 0,00	€ 0,00	€ 0,00	€ 0,00	€ 0,00	€ 109.551,96	€ 0,00
6	SX.U.7.01.01.99.999	Versamento di altre ritenute n.a.c.	€ 109.551,96	€ 0,00	€ 0,00	€ 0,00	€ 0,00	€ 0,00	€ 109.551,96	€ 0,00
4	SX.U.7.01.02	VERSAMENTI DI RITENUTE SU REDDITI DA LAVORO DIPENDENTE	€ 12.079.999,68	€ 0,00	€ 0,00	€ 0,00	€ 0,00	€ 0,00	€ 12.079.999,68	€ 0,00
5	SX.U.7.01.02.01	VERSAMENTI DI RITENUTE ERARIALI SU REDDITI DA LAVORO DIPENDENTE RISCOSE PER CONTO TERZI	€ 4.372.609,68	€ 0,00	€ 0,00	€ 0,00	€ 0,00	€ 0,00	€ 4.372.609,68	€ 0,00
6	SX.U.7.01.02.01.001	Versamenti di ritenute erariali su Redditi da lavoro dipendente riscosse per conto terzi	€ 4.372.609,68	€ 0,00	€ 0,00	€ 0,00	€ 0,00	€ 0,00	€ 4.372.609,68	€ 0,00
5	SX.U.7.01.02.02	VERSAMENTI DI RITENUTE PREVIDENZIALI E ASSISTENZIALI SU REDDITI DA LAVORO DIPENDENTE RISCOSE PER CONTO TERZI	€ 7.535.869,72	€ 0,00	€ 0,00	€ 0,00	€ 0,00	€ 0,00	€ 7.535.869,72	€ 0,00
6	SX.U.7.01.02.02.001	Versamenti di ritenute previdenziali e assistenziali su Redditi da lavoro dipendente riscosse per conto terzi	€ 7.535.869,72	€ 0,00	€ 0,00	€ 0,00	€ 0,00	€ 0,00	€ 7.535.869,72	€ 0,00
5	SX.U.7.01.02.99	ALTRI VERSAMENTI DI RITENUTE AL PERSONALE DIPENDENTE PER CONTO DI TERZI	€ 171.520,28	€ 0,00	€ 0,00	€ 0,00	€ 0,00	€ 0,00	€ 171.520,28	€ 0,00
6	SX.U.7.01.02.99.999	Altri versamenti di ritenute al personale dipendente per conto di terzi	€ 171.520,28	€ 0,00	€ 0,00	€ 0,00	€ 0,00	€ 0,00	€ 171.520,28	€ 0,00
4	SX.U.7.01.03	VERSAMENTI DI RITENUTE SU REDDITI DA LAVORO AUTONOMO	€ 66.009,58	€ 0,00	€ 0,00	€ 0,00	€ 0,00	€ 0,00	€ 66.009,58	€ 0,00
5	SX.U.7.01.03.01	VERSAMENTI DI RITENUTE ERARIALI SU REDDITI DA LAVORO AUTONOMO PER CONTO TERZI	€ 53.661,00	€ 0,00	€ 0,00	€ 0,00	€ 0,00	€ 0,00	€ 53.661,00	€ 0,00
6	SX.U.7.01.03.01.001	Versamenti di ritenute erariali su Redditi da lavoro autonomo per conto terzi	€ 53.661,00	€ 0,00	€ 0,00	€ 0,00	€ 0,00	€ 0,00	€ 53.661,00	€ 0,00

USCITE - ESERCIZIO 2021

Livello	Codice SIOPE	Denominazione codice SIOPE	Pagamenti	01.4 RICERCA DI BASE	04.8 R.& S. PER GLI AFFARI ECONOMICI	09.4 ISTRUZIONE SUPERIORE	09.6 SERVIZI AUSILIARI ISTRUZIONE	09.8 INDIRIZZO POLITICO	09.8 SERVIZI E AFFARI GENERALI PER LE AMM.NI	09.8 FONDI DA ASSEGNARE
5	SX.U.7.01.03.02	VERSAMENTI DI RITENUTE PREVIDENZIALI E ASSISTENZIALI SU REDDITI DA LAVORO AUTONOMO PER CONTO TERZI	€ 12.348,58	€ 0,00	€ 0,00	€ 0,00	€ 0,00	€ 0,00	€ 12.348,58	€ 0,00
6	SX.U.7.01.03.02.001	Versamenti di ritenute previdenziali e assistenziali su Redditi da lavoro autonomo per conto terzi	€ 12.348,58	€ 0,00	€ 0,00	€ 0,00	€ 0,00	€ 0,00	€ 12.348,58	€ 0,00
4	SX.U.7.01.99	ALTRE USCITE PER PARTITE DI GIRO	€ 1.635.313,51	€ 0,00	€ 0,00	€ 0,00	€ 0,00	€ 0,00	€ 1.635.313,51	€ 0,00
5	SX.U.7.01.99.03	COSTITUZIONE FONDI ECONOMALI E CARTE AZIENDALI	€ 20.000,00	€ 0,00	€ 0,00	€ 0,00	€ 0,00	€ 0,00	€ 20.000,00	€ 0,00
6	SX.U.7.01.99.03.001	Costituzione fondi economali e carte aziendali	€ 20.000,00	€ 0,00	€ 0,00	€ 0,00	€ 0,00	€ 0,00	€ 20.000,00	€ 0,00
5	SX.U.7.01.99.99	ALTRE USCITE PER PARTITE DI GIRO N.A.C.	€ 1.615.313,51	€ 0,00	€ 0,00	€ 0,00	€ 0,00	€ 0,00	€ 1.615.313,51	€ 0,00
6	SX.U.7.01.99.99.999	Altre uscite per partite di giro n.a.c.	€ 1.615.313,51	€ 0,00	€ 0,00	€ 0,00	€ 0,00	€ 0,00	€ 1.615.313,51	€ 0,00
4	SX.U.7.02.00	USCITE PER CONTO DI TERZI	€ 4.247,96	€ 0,00	€ 0,00	€ 0,00	€ 0,00	€ 0,00	€ 4.247,96	€ 0,00
5	SX.U.7.02.99.99	Altre uscite per conto di terzi	€ 4.247,96	€ 0,00	€ 0,00	€ 0,00	€ 0,00	€ 0,00	€ 4.247,96	€ 0,00
6	SX.U.7.02.99.99.999	Altre uscite per conto terzi n.a.c.	€ 4.247,96	€ 0,00	€ 0,00	€ 0,00	€ 0,00	€ 0,00	€ 4.247,96	€ 0,00

Criteri di aggregazione

Categoria	Universita'
Sotto Categoria	UNIVERSITA
Circoscrizione	ITALIA MERIDIONALE
Regione	CAMPANIA
Provincia	Benevento
Fascia Popolazione	
Periodo	ANNUALE 2021
Prospetto	INCASSI
Tipo Report	Semplice
Data ultimo aggiornamento	03-mar-2022
Data stampa	10-mar-2022
Importi in EURO	

		Importo nel periodo	Importo a tutto il periodo
2.00.00.00.000 Trasferimenti correnti		36.072.436,81	36.072.436,81
2.01.00.00.000 Trasferimenti correnti		36.072.436,81	36.072.436,81
2.01.01.00.000 Trasferimenti correnti da Amministrazioni pubbliche		35.826.879,14	35.826.879,14
2.01.01.01.001	Trasferimenti correnti da Ministeri	30.985.063,49	30.985.063,49
2.01.01.02.001	Trasferimenti correnti da Regioni e province autonome	4.586.915,14	4.586.915,14
2.01.01.02.008	Trasferimenti correnti da Universita'	72.575,00	72.575,00
2.01.01.02.017	Trasferimenti correnti da altri enti e agenzie regionali e sub regionali	40.200,00	40.200,00
2.01.01.02.999	Trasferimenti correnti da altre Amministrazioni Locali n.a.c.	74.417,27	74.417,27
2.01.01.03.001	Trasferimenti correnti da INPS	67.708,24	67.708,24
2.01.03.00.000 Trasferimenti correnti da Imprese		36.255,47	36.255,47
2.01.03.02.999	Altri trasferimenti correnti da altre imprese	36.255,47	36.255,47
2.01.05.00.000 Trasferimenti correnti dall'Unione Europea e dal Resto del Mondo		209.302,20	209.302,20
2.01.05.01.999	Altri trasferimenti correnti dall'Unione Europea	209.302,20	209.302,20
3.00.00.00.000 Entrate extratributarie		5.867.577,82	5.867.577,82
3.01.00.00.000 Vendita di beni e servizi e proventi derivanti dalla gestione dei beni		5.045.286,21	5.045.286,21
3.01.02.00.000 Entrate dalla vendita e dall'erogazione di servizi		5.027.017,35	5.027.017,35
3.01.02.01.018	Proventi dall'uso di locali adibiti stabilmente ed esclusivamente a riunioni non istituzionali	27.898,14	27.898,14
3.01.02.01.023	Proventi da servizi per formazione e addestramento	4.923,36	4.923,36
3.01.02.01.027	Proventi da consulenze	591.487,70	591.487,70
3.01.02.01.033	Proventi da rilascio documenti e diritti di cancelleria	16.532,00	16.532,00
3.01.02.01.038	Proventi da analisi e studi nel campo della ricerca	821.774,69	821.774,69
3.01.02.01.040	Proventi per organizzazione convegni	160,00	160,00
3.01.02.01.042	Proventi derivanti dalle sponsorizzazioni	8.196,72	8.196,72
3.01.02.01.999	Proventi da servizi n.a.c.	253.490,68	253.490,68
3.01.02.02.001	Proventi da contribuzione studentesca per corsi di laurea di I, II livello	3.281.874,06	3.281.874,06
3.01.02.02.002	Proventi da contribuzione studentesca per corsi post lauream	20.680,00	20.680,00
3.01.03.00.000 Proventi derivanti dalla gestione dei beni		18.268,86	18.268,86
3.01.03.02.002	Locazioni di altri beni immobili	18.268,86	18.268,86
3.02.00.00.000 Proventi derivanti dall'attivita' di controllo e repressione delle irregolarita' e degli illeciti		127.720,00	127.720,00
3.02.02.00.000 Entrate da famiglie derivanti dall'attivita' di controllo e repressione delle irregolarita' e degli illeciti		127.720,00	127.720,00
3.02.02.01.001	Proventi da multe, ammende, sanzioni e oblazioni a carico delle famiglie	127.720,00	127.720,00
3.03.00.00.000 Interessi attivi		0,80	0,80
3.03.03.00.000 Altri interessi attivi		0,80	0,80
3.03.03.03.001	Interessi attivi da conti della tesoreria dello Stato o di altre Amministrazioni pubbliche	0,80	0,80

		Importo nel periodo	Importo a tutto il periodo
3.05.00.00.000 Rimborsi e altre entrate correnti		694.570,81	694.570,81
3.05.02.00.000 Rimborsi in entrata		96.902,03	96.902,03
3.05.02.01.001	Rimborsi ricevuti per spese di personale (comando, distacco, fuori ruolo, convenzioni, ecc.)	66.758,35	66.758,35
3.05.02.03.004	Entrate da rimborsi, recuperi e restituzioni di somme non dovute o incassate in eccesso da Famiglie	30.143,68	30.143,68
3.05.99.00.000 Altre entrate correnti n.a.c.		597.668,78	597.668,78
3.05.99.99.999	Altre entrate correnti n.a.c.	597.668,78	597.668,78
4.00.00.00.000 Entrate in conto capitale		1.283.348,72	1.283.348,72
4.02.00.00.000 Contributi agli investimenti		1.241.206,32	1.241.206,32
4.02.01.00.000 Contributi agli investimenti da amministrazioni pubbliche		911.449,63	911.449,63
4.02.01.01.001	Contributi agli investimenti da Ministeri	346.571,94	346.571,94
4.02.01.02.001	Contributi agli investimenti da Regioni e province autonome	283.234,29	283.234,29
4.02.01.02.999	Contributi agli investimenti da altre Amministrazioni Locali n.a.c.	281.643,40	281.643,40
4.02.05.00.000 Contributi agli investimenti dall'Unione Europea e dal Resto del Mondo		329.756,69	329.756,69
4.02.05.07.001	Contributi agli investimenti dal Resto del Mondo	15.616,00	15.616,00
4.02.05.99.999	Altri contributi agli investimenti dall'Unione Europea	314.140,69	314.140,69
4.05.00.00.000 Altre entrate in conto capitale		42.142,40	42.142,40
4.05.04.00.000 Altre entrate in conto capitale n.a.c.		42.142,40	42.142,40
4.05.04.99.999	Altre entrate in conto capitale n.a.c.	42.142,40	42.142,40
9.00.00.00.000 Entrate per conto terzi e partite di giro		14.023.279,24	14.023.279,24
9.01.00.00.000 Entrate per partite di giro		14.023.279,24	14.023.279,24
9.01.02.00.000 Ritenute su redditi da lavoro dipendente		12.104.367,45	12.104.367,45
9.01.02.01.001	Ritenute erariali su redditi da lavoro dipendente per conto terzi	4.389.798,38	4.389.798,38
9.01.02.02.001	Ritenute previdenziali e assistenziali su redditi da lavoro dipendente per conto terzi	7.540.705,30	7.540.705,30
9.01.02.99.999	Altre ritenute al personale dipendente per conto di terzi	173.863,77	173.863,77
9.01.03.00.000 Ritenute su redditi da lavoro autonomo		62.599,74	62.599,74
9.01.03.01.001	Ritenute erariali su redditi da lavoro autonomo per conto terzi	56.603,65	56.603,65
9.01.03.02.001	Ritenute previdenziali e assistenziali su redditi da lavoro autonomo per conto terzi	5.996,09	5.996,09
9.01.99.00.000 Altre entrate per partite di giro		1.856.312,05	1.856.312,05
9.01.99.01.001	Entrate a seguito di spese non andate a buon fine	24.400,00	24.400,00
9.01.99.03.001	Rimborso di fondi economici e carte aziendali	20.000,00	20.000,00
9.01.99.99.999	Altre entrate per partite di giro diverse	1.811.912,05	1.811.912,05
Entrate da regolarizzare		0,00	0,00
0.00.0 0.99.9 99	ALTRI INCASSI DA REGOLARIZZARE (riscossioni codificate dal cassiere)	0,00	0,00

	Importo nel periodo	Importo a tutto il periodo
TOTALE INCASSI	57.246.642,59	57.246.642,59

Criteri di aggregazione

Categoria	Universita'
Sotto Categoria	UNIVERSITA
Circoscrizione	ITALIA MERIDIONALE
Regione	CAMPANIA
Provincia	Benevento
Fascia Popolazione	
Periodo	ANNUALE 2021
Prospetto	PAGAMENTI
Tipo Report	Semplice
Data ultimo aggiornamento	10-feb-2022
Data stampa	15-feb-2022
Importi in EURO	

		Importo nel periodo	Importo a tutto il periodo
1.00.00.00.000 Spese correnti		33.761.669,29	33.761.669,29
1.01.00.00.000 Redditi da lavoro dipendente		23.068.125,37	23.068.125,37
1.01.01.00.000 Retribuzioni lorde		17.931.221,63	17.931.221,63
1.01.01.01.001	Arretrati per anni precedenti corrisposti al personale a tempo indeterminato	386.824,33	386.824,33
1.01.01.01.002	Voci stipendiali corrisposte al personale a tempo indeterminato	14.297.539,01	14.297.539,01
1.01.01.01.003	Straordinario per il personale a tempo indeterminato	12.706,53	12.706,53
1.01.01.01.004	Indennita' ed altri compensi, esclusi i rimborsi spesa per missione, corrisposti al personale a tempo indeterminato	631.818,76	631.818,76
1.01.01.01.005	Arretrati per anni precedenti corrisposti al personale a tempo determinato	14.271,21	14.271,21
1.01.01.01.006	Voci stipendiali corrisposte al personale a tempo determinato	1.064.996,35	1.064.996,35
1.01.01.01.008	Indennita' ed altri compensi, esclusi i rimborsi spesa documentati per missione, corrisposti al personale a tempo determinato	59.179,31	59.179,31
1.01.01.01.009	Assegni di ricerca	1.171.425,64	1.171.425,64
1.01.01.02.001	Contributi per asili nido e strutture sportive, ricreative o di vacanza messe a disposizione dei lavoratori dipendenti e delle loro famiglie e altre spese per il benessere del personale	181.917,48	181.917,48
1.01.01.02.002	Buoni pasto	110.543,01	110.543,01
1.01.02.00.000 Contributi sociali a carico dell'ente		5.136.903,74	5.136.903,74
1.01.02.01.001	Contributi obbligatori per il personale	4.238.726,40	4.238.726,40
1.01.02.01.003	Contributi per indennita' di fine rapporto	804.263,83	804.263,83
1.01.02.01.999	Altri contributi sociali effettivi n.a.c.	15.802,03	15.802,03
1.01.02.02.001	Assegni familiari	78.111,48	78.111,48
1.02.00.00.000 Imposte e tasse a carico dell'ente		1.589.772,10	1.589.772,10
1.02.01.00.000 Imposte, tasse e proventi assimilati a carico dell'ente		1.589.772,10	1.589.772,10
1.02.01.01.001	Imposta regionale sulle attivita' produttive (IRAP)	1.412.697,75	1.412.697,75
1.02.01.02.001	Imposta di registro e di bollo	3.727,97	3.727,97
1.02.01.06.001	Tassa e/o tariffa smaltimento rifiuti solidi urbani	109.053,00	109.053,00
1.02.01.09.001	Tassa di circolazione dei veicoli a motore (tassa automobilistica)	1.529,42	1.529,42
1.02.01.10.001	Imposta sul reddito delle persone giuridiche (ex IRPEG)	29.987,00	29.987,00
1.02.01.12.001	Imposta Municipale Propria	2.202,00	2.202,00
1.02.01.99.999	Imposte, tasse e proventi assimilati a carico dell'ente n.a.c.	30.574,96	30.574,96
1.03.00.00.000 Acquisto di beni e servizi		5.129.380,47	5.129.380,47
1.03.01.00.000 Acquisto di beni		515.721,75	515.721,75
1.03.01.01.001	Giornali e riviste	3.611,56	3.611,56
1.03.01.01.002	Pubblicazioni	48.420,52	48.420,52
1.03.01.02.001	Carta, cancelleria e stampati	40.247,55	40.247,55
1.03.01.02.002	Carburanti, combustibili e lubrificanti	1.801,89	1.801,89
1.03.01.02.006	Materiale informatico	1.134,61	1.134,61
1.03.01.02.007	Altri materiali tecnico-specialistici non sanitari	906,83	906,83
1.03.01.02.008	Strumenti tecnico-specialistici non sanitari	7.401,08	7.401,08
1.03.01.02.999	Altri beni e materiali di consumo n.a.c.	382.197,26	382.197,26
1.03.01.03.002	Flora selvatica e non selvatica	539,00	539,00
1.03.01.05.006	Prodotti chimici	25.084,76	25.084,76
1.03.01.05.007	Materali e prodotti per uso veterinario	523,38	523,38

		Importo nel periodo	Importo a tutto il periodo
1.03.01.05.999	Altri beni e prodotti sanitari n.a.c.	3.853,31	3.853,31

1.03.02.00.000 Acquisto di servizi**4.613.658,72****4.613.658,72**

1.03.02.01.001	Organi istituzionali dell'amministrazione - Indennita'	8.277,20	8.277,20
1.03.02.01.002	Organi istituzionali dell'amministrazione - Rimborsi	322,58	322,58
1.03.02.01.008	Compensi agli organi istituzionali di revisione, di controllo ed altri incarichi istituzionali dell'amministrazione	53.856,00	53.856,00
1.03.02.02.002	Indennita' di missione e di trasferta	158.981,54	158.981,54
1.03.02.02.004	Pubblicita'	19.420,92	19.420,92
1.03.02.02.005	Organizzazione e partecipazione a manifestazioni e convegni	17.231,43	17.231,43
1.03.02.02.999	Altre spese per relazioni pubbliche, convegni e mostre, pubblicita' n.a.c	57.582,78	57.582,78
1.03.02.04.999	Acquisto di servizi per altre spese per formazione e addestramento n.a.c.	44.185,08	44.185,08
1.03.02.05.001	Telefonia fissa	5.528,26	5.528,26
1.03.02.05.002	Telefonia mobile	2.473,36	2.473,36
1.03.02.05.003	Accesso a banche dati e a pubblicazioni on line	253.596,27	253.596,27
1.03.02.05.004	Energia elettrica	381.274,12	381.274,12
1.03.02.05.005	Acqua	12.408,13	12.408,13
1.03.02.05.006	Gas	127.864,94	127.864,94
1.03.02.07.004	Noleggi di hardware	4.124,64	4.124,64
1.03.02.07.006	Licenze d'uso per software	92.282,56	92.282,56
1.03.02.07.007	Altre licenze	723,00	723,00
1.03.02.07.008	Noleggi di impianti e macchinari	4.586,97	4.586,97
1.03.02.07.999	Altre spese sostenute per utilizzo di beni di terzi n.a.c.	12.165,31	12.165,31
1.03.02.08.001	Leasing operativo di mezzi di trasporto	946,17	946,17
1.03.02.09.001	Manutenzione ordinaria e riparazioni di mezzi di trasporto ad uso civile, di sicurezza e ordine pubblico	36,00	36,00
1.03.02.09.004	Manutenzione ordinaria e riparazioni di impianti e macchinari	676.578,13	676.578,13
1.03.02.09.006	Manutenzione ordinaria e riparazioni di macchine per ufficio	6.442,98	6.442,98
1.03.02.09.008	Manutenzione ordinaria e riparazioni di beni immobili	135.322,97	135.322,97
1.03.02.09.011	Manutenzione ordinaria e riparazioni di altri beni materiali	1.149,06	1.149,06
1.03.02.10.001	Incarichi libero professionali di studi, ricerca e consulenza	135.929,72	135.929,72
1.03.02.10.003	Incarichi a societa' di studi, ricerca e consulenza	22.596,32	22.596,32
1.03.02.11.001	Interpretariato e traduzioni	1.098,00	1.098,00
1.03.02.11.002	Assistenza psicologica, sociale e religiosa	12.550,90	12.550,90
1.03.02.11.009	Prestazioni tecnico-scientifiche a fini di ricerca	26.857,62	26.857,62
1.03.02.11.010	Deposito, mantenimento e tutela dei brevetti	2.492,30	2.492,30
1.03.02.11.999	Altre prestazioni professionali e specialistiche n.a.c.	379.126,73	379.126,73
1.03.02.12.003	Collaborazioni coordinate e a progetto	54.116,78	54.116,78
1.03.02.13.001	Servizi di sorveglianza, custodia e accoglienza	197.958,94	197.958,94
1.03.02.13.002	Servizi di pulizia e lavanderia	613.774,94	613.774,94
1.03.02.13.003	Trasporti, traslochi e facchinaggio	30.820,03	30.820,03
1.03.02.13.006	Rimozione e smaltimento di rifiuti tossico-nocivi e di altri materiali	15.643,52	15.643,52
1.03.02.13.999	Altri servizi ausiliari n.a.c.	30.917,42	30.917,42
1.03.02.16.002	Spese postali	977,59	977,59
1.03.02.16.004	Spese notarili	168,00	168,00
1.03.02.16.999	Altre spese per servizi amministrativi	19.749,32	19.749,32
1.03.02.17.002	Oneri per servizio di tesoreria	916,95	916,95
1.03.02.18.001	Spese per accertamenti sanitari resi necessari dall'attivita' lavorativa	4.790,40	4.790,40
1.03.02.19.004	Servizi di rete per trasmissione dati e VoIP e relativa manutenzione	7.067,15	7.067,15
1.03.02.19.999	Altri servizi informatici e di telecomunicazioni n.a.c.	1.311,87	1.311,87

		Importo nel periodo	Importo a tutto il periodo
1.03.02.99.002	Altre spese legali	33.443,04	33.443,04
1.03.02.99.003	Quote di associazioni	105.034,50	105.034,50
1.03.02.99.005	Spese per commissioni e comitati dell'Ente	27.731,31	27.731,31
1.03.02.99.011	Servizi per attivita' di rappresentanza	515,70	515,70
1.03.02.99.999	Altri servizi diversi n.a.c.	810.709,27	810.709,27
1.04.00.00.000 Trasferimenti correnti		2.595.914,76	2.595.914,76
1.04.01.00.000 Trasferimenti correnti a Amministrazioni Pubbliche		185.308,46	185.308,46
1.04.01.01.020	Trasferimenti correnti al Ministero dell'economia in attuazione di norme in materia di contenimento di spesa	140.288,45	140.288,45
1.04.01.02.009	Trasferimenti correnti a Parchi nazionali e consorzi ed enti autonomi gestori di parchi e aree naturali protette	37.931,26	37.931,26
1.04.01.02.999	Trasferimenti correnti a altre Amministrazioni Locali n.a.c.	7.088,75	7.088,75
1.04.02.00.000 Trasferimenti correnti a Famiglie		2.407.416,30	2.407.416,30
1.04.02.03.001	Borse di studio	561.314,22	561.314,22
1.04.02.03.003	Dottorati di ricerca	1.833.382,26	1.833.382,26
1.04.02.03.005	Tirocini formativi curriculari	12.119,82	12.119,82
1.04.02.05.999	Altri trasferimenti a famiglie n.a.c.	600,00	600,00
1.04.05.00.000 Trasferimenti correnti versati all'Unione Europea e al Resto del Mondo		3.190,00	3.190,00
1.04.05.04.001	Trasferimenti correnti al Resto del Mondo	3.190,00	3.190,00
1.09.00.00.000 Rimborsi e poste correttive delle entrate		112.246,09	112.246,09
1.09.01.00.000 Rimborsi per spese di personale (comando, distacco, fuori ruolo, convenzioni, ecc.)		31.906,52	31.906,52
1.09.01.01.001	Rimborsi per spese di personale (comando, distacco, fuori ruolo, convenzioni, ecc.)	31.906,52	31.906,52
1.09.99.00.000 Altri Rimborsi di parte corrente di somme non dovute o incassate in eccesso		80.339,57	80.339,57
1.09.99.04.001	Rimborsi di parte corrente a Famiglie di somme non dovute o incassate in eccesso	80.339,57	80.339,57
1.10.00.00.000 Altre spese correnti		1.266.230,50	1.266.230,50
1.10.03.00.000 Versamenti IVA a debito		137.287,38	137.287,38
1.10.03.01.001	Versamenti IVA a debito per le gestioni commerciali	137.287,38	137.287,38
1.10.04.00.000 Premi di assicurazione		151.430,40	151.430,40
1.10.04.01.003	Premi di assicurazione per responsabilita' civile verso terzi	151.430,40	151.430,40
1.10.05.00.000 Spese dovute a sanzioni, risarcimenti e indennizzi		1.495,00	1.495,00
1.10.05.04.001	Oneri da contenzioso	1.495,00	1.495,00
1.10.99.00.000 Altre spese correnti n.a.c.		976.017,72	976.017,72
1.10.99.99.999	Altre spese correnti n.a.c.	976.017,72	976.017,72

2.00.00.00.000 Spese in conto capitale **5.591.645,62** **5.591.645,62**

2.02.00.00.000 Investimenti fissi lordi e acquisto di terreni **5.410.357,39** **5.410.357,39**

		Importo nel periodo	Importo a tutto il periodo
2.02.01.00.000 Beni materiali		5.295.791,52	5.295.791,52
2.02.01.03.001	Mobili e arredi per ufficio	41.171,20	41.171,20
2.02.01.04.002	Impianti	232.960,60	232.960,60
2.02.01.05.001	Attrezzature scientifiche	396.629,28	396.629,28
2.02.01.05.999	Attrezzature n.a.c.	14.790,90	14.790,90
2.02.01.07.001	Server	88.207,94	88.207,94
2.02.01.07.999	Hardware n.a.c.	627.961,06	627.961,06
2.02.01.09.019	Fabbricati ad uso strumentale	1.950.518,25	1.950.518,25
2.02.01.09.999	Beni immobili n.a.c.	1.902.610,92	1.902.610,92
2.02.01.99.001	Materiale bibliografico	27.616,70	27.616,70
2.02.01.99.999	Altri beni materiali diversi	13.324,67	13.324,67
2.02.03.00.000 Beni immateriali		114.565,87	114.565,87
2.02.03.02.002	Acquisto software	12.075,59	12.075,59
2.02.03.05.001	Incarichi professionali per la realizzazione di investimenti	69.561,60	69.561,60
2.02.03.06.001	Manutenzione straordinaria su beni demaniali di terzi	30.211,68	30.211,68
2.02.03.06.999	Manutenzione straordinaria su altri beni di terzi	2.717,00	2.717,00
2.03.00.00.000 Contributi agli investimenti		181.288,23	181.288,23
2.03.01.00.000 Contributi agli investimenti a Amministrazioni pubbliche		181.288,23	181.288,23
2.03.01.02.008	Contributi agli investimenti a Universita'	181.288,23	181.288,23
3.00.00.00.000 Spese per incremento attivita' finanziarie		325,00	325,00
3.01.00.00.000 Acquisizioni di attivita' finanziarie		325,00	325,00
3.01.01.00.000 Acquisizioni di partecipazioni e conferimenti di capitale		325,00	325,00
3.01.01.03.002	Acquisizioni di partecipazioni e conferimenti di capitale in altre imprese partecipate	25,00	25,00
3.01.01.03.003	Acquisizioni di partecipazioni e conferimenti di capitale in altre imprese	300,00	300,00
7.00.00.00.000 Uscite per conto terzi e partite di giro		13.895.122,69	13.895.122,69
7.01.00.00.000 Uscite per partite di giro		13.890.874,73	13.890.874,73
7.01.01.00.000 Versamenti di altre ritenute		109.551,96	109.551,96
7.01.01.99.999	Versamento di altre ritenute n.a.c.	109.551,96	109.551,96
7.01.02.00.000 Versamenti di ritenute su Redditi da lavoro dipendente		12.079.999,68	12.079.999,68
7.01.02.01.001	Versamenti di ritenute erariali su Redditi da lavoro dipendente riscosse per conto terzi	4.372.609,68	4.372.609,68
7.01.02.02.001	Versamenti di ritenute previdenziali e assistenziali su Redditi da lavoro dipendente riscosse per conto terzi	7.535.869,72	7.535.869,72
7.01.02.99.999	Altri versamenti di ritenute al personale dipendente per conto di terzi	171.520,28	171.520,28
7.01.03.00.000 Versamenti di ritenute su Redditi da lavoro autonomo		66.009,58	66.009,58
7.01.03.01.001	Versamenti di ritenute erariali su Redditi da lavoro autonomo per conto terzi	53.661,00	53.661,00
7.01.03.02.001	Versamenti di ritenute previdenziali e assistenziali su Redditi da lavoro autonomo per conto terzi	12.348,58	12.348,58
7.01.99.00.000 Altre uscite per partite di giro		1.635.313,51	1.635.313,51

		Importo nel periodo	Importo a tutto il periodo
7.01.99.03.001	Costituzione fondi economali e carte aziendali	20.000,00	20.000,00
7.01.99.99.999	Altre uscite per partite di giro n.a.c.	1.615.313,51	1.615.313,51

7.02.00.00.000 Uscite per conto terzi **4.247,96** **4.247,96**

7.02.99.00.000 Altre uscite per conto terzi **4.247,96** **4.247,96**

7.02.99.99.999	Altre uscite per conto terzi n.a.c.	4.247,96	4.247,96
----------------	-------------------------------------	----------	----------

Pagamenti da regolarizzare **0,00** **0,00**

0.00.0 0.99.9 99	ALTRI PAGAMENTI DA REGOLARIZZARE (pagamenti codificati dal cassiere)	0,00	0,00
------------------------	--	------	------

TOTALE PAGAMENTI **53.248.762,60** **53.248.762,60**

UNIVERSITÀ DEGLI STUDI DEL SANNIO

**BILANCIO DI ESERCIZIO
AL 31 DICEMBRE 2021**

PROSPETTO DEGLI ENTI E DELLE SOCIETÀ PARTECIPATE
(Articolo 2, comma 4, Decreto Interministeriale del 1° settembre 2009, n. 90)

UNIVERSITA' DEGLI STUDI DEL SANNIO - Enti e società partecipate al 31 dicembre 2021

N.	Ente/Società	Tipologia	Oggetto sociale	Personalità Giuridica	Partecipazione Patrimoniale dell'Università	% capitale posseduta	Eventuale contributo annuo da parte dell'Università	Patrimonio netto al 31/12/2021	Avanzo/Disavanzo di amministrazione Utile/Perdita di esercizio al 31/12/2021	Valore Avanzo/Disavanzo di amministrazione Utile/Perdita di esercizio al 31/12/2021	Note
1	Società Consortile a Responsabilità limitata Technology Environment Safety Transport (TEST) s.c.ar.l.	Società consortile a responsabilità limitata	Attività di ricerca, servizi e formazione nel settore dei trasporti	Si	€ 2.940,00	2,00%					dati non ancora pervenuti
2	Consorzio Interuniversitario AlmaLaurea	Consorzio interuniversitario	Per l'illustrazione dell'oggetto sociale si riporta quanto sancito dall'art. 2 dello Statuto "Finalità": "a) implementare la banca-dati ALMALAUREA procedendo all'aggiornamento progressivo della carriera professionale dei laureati/diplomati nonché dei dot	Si	€ 2.583,00	1,09%					BILANCIO DA APPROVARE Prot n. 9288 del 08/04/2022
3	Società Consortile a Responsabilità Limitata Analisi e Monitoraggio Rischio Ambientale (AMRA s.c.a r.l.)	Società consortile a responsabilità limitata	Non persegue finalità di lucro, ha lo scopo di intraprendere iniziative idonee allo sviluppo nella regione Campania di un centro di competenza per l'analisi e il monitoraggio dei rischi ambientali. Per il conseguimento dell'oggetto sociale, la Società svol	Si	€ 7.500,00	1,50%					dati non ancora pervenuti
4	Atena Scarl	Società Consortile a Responsabilità Limitata	Finalità di intraprendere iniziative idonee allo sviluppo, nella Regione Campania, di un Distretto di Alta tecnologia nei settori dell'Ambiente, della conversione della trasmissione, della distribuzione e dell'utilizzo finale dell'energia.	Si	€ 6.000,00	4,76%					dati non ancora pervenuti
5	Centro Regionale di Competenza in Biotecnologie Industriali BioTekNet s.c.p.a.	Società consortile a responsabilità limitata	La società non persegue fine di lucro e si propone di svolgere attività di ricerca, formazione, consulenza e trasferimento tecnologico nel settore delle biotecnologie	Si	€ 45.500,00	6,44%					dati non ancora pervenuti
6	Società Consortile a Responsabilità Limitata denominata "Produzioni Agroalimentari" (ProdAI s.c.a.r.l.)	Società consortile a responsabilità limitata	Ricerca, sviluppo e formazione superiore nel settore delle produzioni agroalimentari	Si	€ 2.200,00	1,47%					dati non ancora pervenuti
7	Consorzio Interuniversitario Nazionale per la Informatica (CINI)	Consorzio interuniversitario	Promuove e coordina le ricerche sia di base sia applicative e le altre attività scientifiche e di trasferimento nel campo dell'informatica tra le Università consorziate favorendo, da un lato, collaborazioni tra Università, altri enti di ricerca, industria	Si	€ 10.329,14	2,20%					BILANCIO DA APPROVARE Prot n. 7162 del 18/03/2022
8	Società Consortile a Responsabilità Limitata Nuove Tecnologie per le Attività Produttive (CRdC Tecnologie s.c.a r.l.)	Società consortile a responsabilità limitata	seguenti attività: la realizzazione e la gestione del Centro, la promozione e il coordinamento delle ricerche e delle diverse attività scientifiche e applicative nel campo dello studio dei cambiamenti climatici sviluppate ai fini	Si	€ 12.500,00	5,32%					BILANCIO DA APPROVARE Prot. n. 0007656 del 24/03/2022
9	Società Consortile a Responsabilità Limitata BIOGEM s.c.a r.l.	Società consortile a responsabilità limitata	Le attività istituzionali di BioGeM si sviluppano nelle tre aree di interesse, ovvero: la ricerca scientifica, l'attività di servizio alla ricerca Biomedica, l'attività di formazione e di diffusione della cultura scientifica.	Si	€ 10.400,00	5,26%					dati non ancora pervenuti
10	Consorzio Interuniversitario sulla Formazione "Co.In.Fo"	Consorzio interuniversitario	Promuovere e curare le attività di formazione continua e di ricerca privilegiando il personale universitario	Si	€ 2.582,28	0,63%	€ 1.549,37	€ 403.621,00	Utile	€ 5.956,00	Prot. n. 0006747 del 14/03/2022

UNIVERSITA' DEGLI STUDI DEL SANNIO - Enti e società partecipate al 31 dicembre 2021

N.	Ente/Società	Tipologia	Oggetto sociale	Personalità Giuridica	Partecipazione Patrimoniale dell'Università	% capitale posseduta	Eventuale contributo annuo da parte dell'Università	Patrimonio netto al 31/12/2021	Avanzo/Disavanzo di amministrazione Utile/Perdita di esercizio al 31/12/2021	Valore Avanzo/Disavanzo di amministrazione Utile/Perdita di esercizio al 31/12/2021	Note
11	Società Consortile a Responsabilità Limitata "Centro Regionale Information e Communication Technology (CeRICT s.c.a r.l.)	Società consortile a responsabilità limitata	Promuovere e realizzare attività di ricerca e sviluppo con riferimento alle aree e agli indirizzi strategici regionali e nazionali, in particolare basate sull'interesse industriale e finalizzate al trasferimento tecnologico	Si	€ 35.250,00	22,82%					dati non ancora pervenuti
12	Consorzio Interuniversitario Nazionale per Energia e Sistemi Elettrici "ENSIEL"	Consorzio interuniversitario	Nei campi dell'energia, sistemi ed impianti elettrici, propri del Consorzio: a) sviluppare collaborazioni scientifiche tra le università consorziate ed enti pubblici e privati di ricerca, nazionali ed internazionali; b) formare esperti, anche attraverso la	Si	€ 5.000,00	5,00%					dati non ancora pervenuti
13	Società Consortile a Responsabilità Limitata "Beni culturali, Ecologia, Economia per il recupero produttivo, la riconversione ecocompatibile e il design di supporto dei sistemi ambientali a valenza culturale (BENECON)	Società consortile a responsabilità limitata	Svolgimento di attività di ricerca, sviluppo, formazione, consulenza e trasferimento tecnologico nel settore della produzione di servizi attinenti all'architettura ed all'ingegneria anche integrata	Si	€ 1.826,00	1,22%					dati non ancora pervenuti
14	Centro per la Ricerca Applicata in Agricoltura (C.R.A.A.)"	Associazione riconosciuta	L'Associazione si propone, senza scopo di lucro, di promuovere e svolgere attività di ricerca scientifico-tecnologica applicata nel settore delle produzioni vegetali, animali ed agro-alimentari; curare per conto dei soci servizi reali in agricoltura ad alto contenuto tecnologico e la gestione di aziende sperimentali; svolgere attività di aggiornamento e formazione professionale	Si	€ 12.911,42	16,66%		€ 81.641,11	Utile	€ 1.387,26	Prot. n. 0008790 del 04/04/2022
15	Società Consortile a Responsabilità Limitata "Sviluppo Tecnologie e Ricerca per l'Edilizia Sismicamente Sicura ed Ecosostenibile (STRESS S.c.a r.l.)	Società consortile a responsabilità limitata	La Società non persegue finalità di lucro, ha scopo consortile e dunque mutualistico. La Società ha lo scopo di creare e sviluppare nella regione Campania un distretto tecnologico nel settore dell'ambiente costruito e per il raggiungimento dell'oggetto sociale sviluppa attività di ricerca scientifica e tecnologica.	Si	€ 24.000,00	5,37%					dati non ancora pervenuti
16	Consorzio Interuniversitario Sistemi Integrati per l'Accesso "CISIA"	Consorzio interuniversitario	Il Consorzio ha per oggetto prevalente lo svolgimento di attività e ricerche nel campo dell'orientamento agli studi universitari, specialistici e di perfezionamento superiore	Si	€ 5.000,00	1,45%					dati non ancora pervenuti
17	Consorzio Interuniversitario CINECA	Consorzio interuniversitario	Elaborazione e predisposizione di sistemi informatici	Si	€ 25.000,00	0,91%					dati non ancora pervenuti
18	DAC - Distretto Tecnologico Aerospaziale della Campania	Società consortile a responsabilità limitata	Ricerca e sviluppo nel campo aereo-spaziale	Si	€ 30.000,00	4,20%					dati non ancora pervenuti
19	Campania Bioscience s.c.a.r.l - Distretto ad Alta Tecnologia Campania Bioscience Società Consortile a Responsabilità Limitata	Società consortile a responsabilità limitata	Opera nell'ambito delle biotecnologie e della salute dell'uomo ponendosi come obiettivi strategici: creazione di nuove imprese biotech; attrazione di capitali ed investimenti da parte di grandi player; consolidamento e competitività delle imprese del set	Si	€ 17.272,73	1,19%					dati non ancora pervenuti

UNIVERSITA' DEGLI STUDI DEL SANNIO - Enti e società partecipate al 31 dicembre 2021

N.	Ente/Società	Tipologia	Oggetto sociale	Personalità Giuridica	Partecipazione Patrimoniale dell'Università	% capitale posseduta	Eventuale contributo annuo da parte dell'Università	Patrimonio netto al 31/12/2021	Avanzo/Disavanzo di amministrazione Utile/Perdita di esercizio al 31/12/2021	Valore Avanzo/Disavanzo di amministrazione Utile/Perdita di esercizio al 31/12/2021	Note
20	TOP-IN S.c.ar.l - "Tecnologie Optoelettroniche per l'Industria"	Società consortile a responsabilità limitata	Uso di nano tecnologie optoelettroniche per lo sviluppo di sistemi di sensori e di monitoraggio in applicazioni ambientali, mediche ed industriali.	Si	€ 4.800,00	5,81%					dati non ancora pervenuti
21	RIMIC s.c.r.l. - "Rete di Interconnessione Multiservizio Interuniversitaria Campana"	Società consortile a responsabilità limitata	La società persegue la finalità consortile di potenziare le capacità e le occasioni di ricerca e produzione dei suoi partner al servizio dello sviluppo economico locale e regionale	Si	€ 7.000,00	6,93%					dati non ancora pervenuti
22	Rete di Imprese e Peartner Scientifici per la Ricerca e Applicazione di Tecnologie Avanzate per Materiali e Motori "Rete RITAM"	Rete di Imprese	La mission di RITAM è lo sviluppo e promozione di coordinate e strutturate attività di R&S nel settore dei materiali innovativi e tecnologie avanzate per motori e componenti di motori destinati prevalentemente al settore aeronautico e alla power generatio	Si	€ 1.500,00	10,00%					dati non ancora pervenuti
23	Fondazione LEE IACOCCA	Fondazione	Alta formazione manageriale post-laurea	Si	€ 1.000,00	0,76%					dati non ancora pervenuti
24	Consorzio Nazionale Interuniversitario per le Scienze del Mare - CONISMA	Consorzio	Promuovere e coordinare le ricerche e le altre attività scientifiche e applicative nel campo delle Scienze del Mare tra le Università consorziate favorendo, da un lato, collaborazioni tra Università, altri Enti di ricerca, Enti locali e territoriali e Industrie e, dall'altro, il loro accesso e la loro eventuale partecipazione alla costituzione e gestione di laboratori esteri o internazionali operanti nel campo delle Scienze del Mare.	Si	€ 15.500,00	2,70%		€ 539.960,00	Utile	€ 250,00	dati non ancora pervenuti
25	Consorzio Nazionale interuniversitario per i Trasporti e la Logistica "NITEL"	Consorzio interuniversitario	Consorzio ha per attività la promozione, il coordinamento, e lo svolgimento di attività di ricerca scientifica sul campo dei trasporti e della Logistica e delle relative aree	Si	€ 5.164,57	5,55%		€ 161.156,00	Utile	€ 148,00	dati non ancora pervenuti
26	BARTOLO - PLATFORM SCARL	Società consortile a responsabilità limitata		Si	€ 800,00						dati non ancora pervenuti
27	MEDITECH - Mediterranen Competence Centre 4 Innovation	Consorzio	Centro di eccellenza ad alta specializzazione per il trasferimento di soluzioni tecnologiche e l'innovazione nei processi, nei prodotti e nei modelli di business derivanti dallo sviluppo, adozione e diffusione delle tecnologie in ambito 4.0, in coerenza con il quadro degli interventi del Piano nazionale Industria 4.0	Si	€ 25.000,00	1,00%		€ 1.225.029,00	Utile	€ 156.537,00	Prot. n. 0007148 del 18/03/2022

UNIVERSITA' DEGLI STUDI DEL SANNIO - Enti e società partecipate al 31 dicembre 2021

N.	Ente/Società	Tipologia	Oggetto sociale	Personalità Giuridica	Partecipazione Patrimoniale dell'Università	% capitale posseduta	Eventuale contributo annuo da parte dell'Università	Patrimonio netto al 31/12/2021	Avanzo/Disavanzo di amministrazione Utile/Perdita di esercizio al 31/12/2021	Valore Avanzo/Disavanzo di amministrazione Utile/Perdita di esercizio al 31/12/2021	Note
28	CENTRO DI RICERCA GENOMICA PER LA SALUTE (CRGS) Scarl	Società consortile a responsabilità limitata	La società persegue, quale scopo consortile, l'obiettivo di realizzare, presso il campus universitario di medicina dell'università degli studi di salerno, una grande infrastruttura di ricerca e sviluppo italiana ad alta capacità, dedicata alla ricerca genomica e informatica traslazionale per la salute, in particolare per l'oncologia e medicina di precisione. a tal fine, gli stessi partner hanno partecipato in forma congiunta al progetto "infrastruttura strategica campana di ricerca traslazionale sul genoma per la lotta ai tumori e la salvaguardia e miglioramento della salute umana", per la cui attuazione la società consortile funge da veicolo societario	Sì	€ 750,00	7,50%					BILANCIO DA APPROVARE Prot. n. 0006747 del 14/03/2022
29	Consorzio Interuniversitario per l'Ingegneria e la Medicina - COIIM	Consorzio interuniversitario		Sì	€ 10.000,00						dati non ancora pervenuti
30	DAQ Sannio Vino Olio e Ortofrutta s.c.a r.l.	Società consortile a responsabilità limitata		Sì	€ 300,00						dati non ancora pervenuti
31	Distretto Rurale Terra Sannita Consorzio	Società consortile a responsabilità limitata		Sì	€ 25,00						dati non ancora pervenuti
					€ 330.634,14						

UNIVERSITÀ DEGLI STUDI DEL SANNIO

**BILANCIO DI ESERCIZIO
AL 31 DICEMBRE 2021**

INDICATORE ANNUALE DI TEMPESTIVITÀ DEI PAGAMENTI
*(articolo 9, comma 1, del Decreto del Presidente del Consiglio dei Ministri
del 22 settembre 2014)*



AREA SISTEMI

SETTORE SISTEMI FINANZIARI

Responsabile: Dottore Fabio Corsale

Telefono: +39.0824.3050.25 - Fax: +39.0824.482190

Posta elettronica: fabio.corsale@unisannio.it

Posta elettronica certificata: amministrazione@cert.unisannio.it

ATTESTAZIONE AI SENSI DELL'ARTICOLO 41, COMMA 1, DEL DECRETO LEGGE DEL 24 APRILE 2014, N. 66, CONVERTITO CON MODIFICAZIONI DALLA LEGGE 23 GIUGNO 2014, N. 89

I sottoscritti:

- CANFORA Gerardo, nato a Nocera Inferiore il 3 agosto 1963, domiciliato per la carica in Benevento alla Piazza Guerrazzi, n. 1, nella qualità di Rettore, Rappresentante legale della Università degli Studi del Sannio,

- BASILE Gianluca, nato ad Avellino il 28 dicembre 1968, domiciliato per la carica in Benevento alla Piazza Guerrazzi, n. 1, nella qualità di Direttore Generale dell'Università degli Studi del Sannio, consapevoli delle sanzioni penali previste ai sensi dell'art. 76 del Decreto del Presidente della Repubblica n. 445 del 28 dicembre 2000 e successive modifiche ed integrazioni, in caso di dichiarazione mendace,

ATTESTANO

ai sensi dell'articolo 41, comma 1, del Decreto Legge del 24 aprile 2014, n. 66, convertito, con modificazioni, dalla Legge 23 giugno 2014, n. 89, che, nel corso del precedente esercizio finanziario, dopo la scadenza dei termini fissati dal Decreto Legislativo 9 ottobre 2002, n. 231, non è stato effettuato alcun pagamento relativo a transazioni commerciali, e che, altresì, l'indicatore annuale di tempestività dei pagamenti di cui all'articolo 33 del Decreto Legislativo 14 marzo 2013, n. 33, ha riportato, nell'anno 2021, un valore pari a **-8,95** giorni, come si evince dal prospetto allegato alla presente attestazione (Allegato 1).

Benevento, 13 aprile 2022

Il Rettore

Professore Gerardo Canfora

Firmato digitalmente ai sensi del Decreto Legislativo 7 marzo 2005, n. 82

Il Direttore Generale

Ingegnere Gianluca Basile

Firmato digitalmente ai sensi del Decreto Legislativo 7 marzo 2005, n. 82



Università degli Studi del Sannio

AREA SISTEMI

SETTORE SISTEMI FINANZIARI

Unità Organizzativa Contabilità e Bilancio

Responsabile: Dottore Fabio Corsale

Telefono: +39.0824.3050.25 - Fax: +39. 0824.482190

Posta elettronica: contabil@unisannio.it

Posta elettronica certificata: amministrazione@cert.unisannio.it

**INDICATORE ANNUALE DI TEMPESTIVITÀ DEI PAGAMENTI
DELL'UNIVERSITÀ DEGLI STUDI DEL SANNIO
ANNO 2021**

Indicatore annuale dei tempi medi di pagamento relativi agli acquisti di beni, servizi e forniture (articolo 9, comma 1, del Decreto del Presidente del Consiglio dei Ministri del 22 settembre 2014)

<i>Periodo di riferimento</i>	<i>dal 1° gennaio 2021 al 31 dicembre 2021</i>
<i>Indice di tempestività (giorni effettivi)</i>	<i>-8,95 gg</i>

F.to

Il Direttore Generale

Ingegnere Gianluca Basile

*Firma autografa sostituita dall'indicazione a stampa dei
firmatari ai sensi dell'art. 3, comma 2, del D. Lgs. n.
39/933*

Università degli Studi del Sannio - Piazza Guerrazzi, 1 - 82100 Benevento (Italy)

Codice Fiscale - Partita IVA (VAT number): (IT) 01114010620

Istituto cassiere: Banca Popolare Pugliese s.c.p.a. - IBAN: IT32Z0526279748T20990001220 - BIC (Swift): BPPUIT33XXX

Conto di tesoreria acceso presso la Ragioneria Territoriale dello Stato di Benevento: Tesoreria 421 - Numero 0157127

VERBALE N. 6/2022

L'anno 2022, il giorno 26 del mese di aprile, si è riunito, in modalità telematica, il Collegio dei Revisori dei Conti dell'Università degli Studi del Sannio di Benevento. Il Collegio, convocato dal Presidente, discute e delibera sul seguente ordine del giorno:

- 1. Valutazione bilancio unico di ateneo relativo all'esercizio 2021;**
- 2. Varie ed eventuali.**

Sono presenti, in videoconferenza:

Dottore Carlo Greco Presidente del Collegio dei Revisori dei Conti

Dottoressa Angela De Rosa Componente designato dal MEF

Assente giustificata, la dott.ssa Monica Canino, Componente designato dal MUR.

La riunione inizia alle ore 16.00.

1) Valutazione bilancio unico di ateneo relativo all'esercizio 2021;

Il Collegio procede all'esame finale della documentazione amministrativa e contabile del bilancio unico, relativo all'esercizio 2021 trasmessa dall'Ateneo via PEC in data 20 aprile 2022, successivamente integrata sempre via PEC in data 26 aprile 2022 e redige, ai sensi dell'art. 56, comma 2, del Regolamento per l'Amministrazione, la Finanza e la Contabilità, l'allegata relazione (all. n.1) che contiene, in allegato, i chiarimenti richiesti sulla composizione di alcune poste di bilancio.

2) Varie ed eventuali

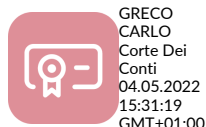
Il Collegio richiede all'Università la trasmissione della documentazione contabile relativa alla verifica trimestrale al 31 marzo 2022.

La riunione si chiude alle ore 18,00.

Il Collegio dei Revisori

Dottore Carlo Greco

Dottoressa Angela De Rosa



Presidente del Collegio dei Revisori dei Conti



Componente designato dal MEF

RELAZIONE AL BILANCIO UNICO DI ATENE0 DELL'ESERCIZIO 2021

(Art. 56, comma 2, Reg. di Amm.ne Finanza e Contabilità)

1. Attività di controllo del Collegio dei Revisori nel 2021

Il Collegio dei Revisori dei Conti ritiene utile rammentare, in occasione del parere al Bilancio 2021, il contesto nel quale si inquadrano le proprie attribuzioni. Si tratta di una attività di controllo interno, avente carattere e finalità collaborative e direzionali per gli organi di amministrazione attiva dell'Ateneo e tale attività di controllo si inquadra, in particolare, nella tipologia del "controllo di regolarità amministrativa e contabile" di cui all'art. 1, comma 1, lett. a), del decreto legislativo 30 luglio 1999, n. 286, recante il "Riordino e potenziamento dei meccanismi e strumenti di monitoraggio e valutazione dei costi, dei rendimenti e dei risultati dell'attività svolta dalle amministrazioni pubbliche, a norma dell'art. 11 della legge 15 marzo 1997, n. 59". Il successivo art. 2 del d.lgs. n. 286 del 1999 testé citato, nel disciplinare specificamente "il controllo interno di regolarità amministrativa e contabile", stabilisce, al comma 1, che *"ai controlli di regolarità amministrativa e contabile provvedono gli organi appositamente previsti dalle disposizioni vigenti nei diversi comparti della pubblica amministrazione, e, in particolare, gli organi di revisione, ovvero gli uffici di ragioneria, nonché i servizi ispettivi, ivi compresi quelli di cui all'art. 1, comma 62, della legge 23 dicembre 1996, n. 662, e, nell'ambito delle competenze stabilite dalla vigente legislazione, i servizi ispettivi di finanza della Ragioneria generale dello Stato e quelli con competenze di carattere generale"* (art. 2, comma 1, del d.lgs. n. 286 del 1999), aggiungendo, al comma 2, che *"le verifiche di regolarità amministrativa e contabile devono rispettare, in quanto applicabili alla pubblica amministrazione, i principi generali della revisione aziendale asseverati dagli ordini e collegi professionali operanti nel settore"* (art. 2 comma 2, del d.lgs. n. 286 del 1999), ed aggiungendo, al comma 3, che *"il controllo di regolarità amministrativa e contabile non comprende verifiche da effettuarsi in via preventiva se non nei casi*

Collegio dei Revisori dei Conti dell'Università degli Studi del Sannio di Benevento
Relazione al bilancio unico di Ateneo 2021 -- Parere al bilancio 2021
Verifica ex art. 3 d.lgs. n. 199 del 2011

espressamente previsti dalla legge e fatto salvo, in ogni caso, il principio secondo cui le definitive determinazioni in ordine all'efficacia dell'atto sono adottate dall'organo amministrativo responsabile" (art. 2, comma 3, del d.lgs. n. 286 del 1999). Ciò è a dire che il controllo di regolarità amministrativa e contabile, lungi dall'essere un controllo diffuso e necessario, come deve essere ritenuto un controllo preventivo di legittimità, al cui esito è collegata, peraltro, l'efficacia dell'atto, deve ritenersi un controllo necessariamente "a campione", e, conseguentemente, eventuale, nel senso che non può essere esteso a tutti gli atti e le attività dell'amministrazione. Non a caso, l'art. 20, comma 4, del d.lgs. n. 123 del 2011 stabilisce il principio secondo cui "l'attività dei collegi dei revisori e sindacali si conforma ai principi della continuità, del campionamento e della programmazione dei controlli" (art. 20, comma 4, d.lgs. n. 123 del 2011), aggiungendo, al comma 5, che "i collegi dei revisori dei conti e sindacali non intervengono nella gestione e nell'amministrazione attiva degli enti e organismi pubblici" (art. 20, comma 5, d.lgs. n. 123 del 2011).

Tanto premesso, anche nel 2021 sulle attività del Collegio ha inciso la situazione emergenziale legata all'epidemia da Covid-19, che ha reso difficoltosi gli spostamenti al di fuori dei Comuni di residenza. Pertanto, i revisori hanno eseguito i controlli principalmente da remoto, utilizzando la piattaforma *Zoom*, con l'assistenza costante delle strutture di Ateneo.

Le verifiche effettuate nel 2021, svoltesi regolarmente con cadenza mensile, oltre alla citata attività di "asseverazione" delle spese finanziate dal Ministero, si sono sostanziate nelle seguenti attività:

- ✓ accertamento sulla regolare tenuta dei libri e delle scritture contabili;
- ✓ verifica di cassa, con cadenza trimestrale;
- ✓ verifica della cassa economale;
- ✓ parere sul bilancio unico annuale di previsione 2022 e sul bilancio triennale di previsione 2022-2024;
- ✓ parere sul bilancio unico d'ateneo di esercizio 2020;
- ✓ controllo sul rispetto delle norme di contenimento della spesa pubblica;
- ✓ parere sulle variazioni di bilancio;
- ✓ verifica del rispetto della normativa anticorruzione e trasparenza;

Collegio dei Revisori dei Conti dell'Università degli Studi del Sannio di Benevento
Relazione al bilancio unico di Ateneo 2021 -- Parere al bilancio 2021
Verifica ex art. 3 d.lgs. n. 199 del 2011

- ✓ verifica dell'adempimento degli obblighi tributari, previdenziali assicurativi, adempimenti in sede di privacy, contenzioso e coperture assicurative;
- ✓ relazione sullo stato d'indebitamento delle società partecipate, fondazioni e associazioni assimilate;
- ✓ attestazione sulla regolare costituzione del Fondo accessorio per il trattamento economico del personale tecnico amministrativo e del Fondo accessorio dei dirigenti;
- ✓ verifica del rispetto dei vari vincoli normativi posti alla facoltà assunzionali delle Università;
- ✓ verifica sulla regolarità delle dichiarazioni, dei versamenti e degli adempimenti in materia fiscale (IRES, IRAP, IVA, IMU);
- ✓ verifica sulla regolarità delle dichiarazioni, dei versamenti e degli adempimenti in materia di contributi previdenziali e assistenziali e delle ritenute erariali;
- ✓ esame delle proposte di deliberazione da sottoporre all'approvazione del Consiglio di amministrazione con impatti sull'assetto economico finanziario dell'università.

Gli esiti delle verifiche sono riportati nei verbali delle sedute del Collegio dell'anno 2021, svoltesi, come anticipato sopra, con cadenza mensile.

2. Esame del bilancio

2.1 Premessa metodologica

Il bilancio unico di Ateneo al 31 dicembre 2021 è stato trasmesso al Collegio dei revisori dei conti via pec in data 20 aprile 2022, con nota prot. n. 10072 del 20.04.2022.

Il Bilancio dell'esercizio 2021 si compone dei seguenti documenti:

- stato patrimoniale;
- conto economico;
- rendiconto finanziario (cash flow);
- nota integrativa;

Collegio dei Revisori dei Conti dell'Università degli Studi del Sannio di Benevento
Relazione al bilancio unico di Ateneo 2021 -- Parere al bilancio 2021
Verifica ex art. 3 d.lgs. n. 199 del 2011

- relazione sulla gestione.

Sono allegati al bilancio:

- prospetti dei dati SIOPE completi della ripartizione per missioni e programmi relativamente alla spesa (ciò assolve contestualmente l'obbligo di pubblicazione di cui all'articolo 3 del Decreto Legislativo del 27 gennaio 2012, n. 18 e l'obbligo di redazione del Rendiconto unico in contabilità finanziaria, secondo le modalità di cui all'articolo 7, comma 3, del Decreto Interministeriale MIUR-MEF del 14 gennaio 2014, n. 19);
- elenco degli enti e delle società partecipate alla data del 31 dicembre 2020;
- indicatore annuale di tempestività dei pagamenti

Dei criteri di iscrizione e valutazione è data motivazione in nota integrativa.

Per quanto previsto dalla normativa, il Collegio ha potuto constatare che:

- il bilancio è stato redatto in conformità al Regolamento di Ateneo di amministrazione, finanza e contabilità, emanato con D.R. n. 1200 del 2014, che definisce, all'art. 56, il processo di predisposizione e approvazione dei documenti contabili di sintesi di fine esercizio;
- il bilancio risulta in linea con quanto stabilito dal D.I. n. 19 del 14 gennaio 2014, recante "Principi contabili e schemi di bilancio in contabilità economico-patrimoniale per le università", come modificato dal D.I. 394 del 2017, e con le indicazioni operative contenute nella versione integrale e coordinata del Manuale Tecnico-Operativo (MTO), adottato dal MIUR con D.D. n. 1841 del 26 luglio 2017, nonché dalla terza versione del MTO, adottata con D.D. 1055 del 30.05.2019;
- i documenti a corredo del bilancio sono dettagliati ed esaustivi e consentono di dare un contributo significativo alla valutazione della veridicità e correttezza dei dati ivi esposti;
- il bilancio è posto all'esame del CdA per l'approvazione nella seduta del 27 aprile 2022.

Pertanto, il Collegio, verificata la completezza dell'informazione di bilancio e assolti, nel corso dell'attività ordinaria, gli obblighi di verifica della corrispondenza della contabilità alle rappresentazioni di bilancio e della sostanziale correttezza dei fatti amministrativi e gestionali, intende esporre, nel paragrafo che segue, gli

aspetti del bilancio maggiormente significativi, ritenuti funzionali all'espressione del parere al CdA.

2.2 Analisi dei dati maggiormente significativi

2.2.1 Conto economico

Al 31 dicembre 2021 la somma algebrica tra i ricavi e i costi esposti nel **conto economico** da' un utile di esercizio pari ad **€ 5.679.216,66** che, previa delibera del CdA, verrà destinato per € 798.070,64 al Patrimonio netto vincolato (nella voce "Riserve vincolate") e per € 4.881.146,02 al Patrimonio netto non vincolato (nella voce "Risultati relativi a esercizi precedenti").

Nel 2021 si assiste a un incremento del risultato di esercizio rispetto al 2020, quantificato in +€ 1.640.255,11. Tale incremento è in gran parte correlato ad un attribuzioni dei fondi ministeriali.

Più nel dettaglio, dal lato dei **proventi operativi** si evidenzia quanto segue:

- alla data di approvazione del bilancio, i *contributi dal MUR e da altre amministrazioni centrali* ammontano ad € 29.183.651,68, con un incremento, rispetto al 2020, di € 1.510.674,60.

Al 31.12. le entrate per FFO 2021 (quota base + quota premiale + quota perequativa) ammontano a €. 21.657.086, un valore incrementale di + €. 1.040.503 rispetto al 2020, che espone il valore di €. 20.616.583. Dalla tabella a pag. 19 del bilancio si evince un trend in calo della quota base, anche per il 2021, che passa da €. 13.226.755 a € 12. 911.480 (- €.315.275). La quota premiale, invece, è in miglioramento (+€. 1.034.433), così come la quota perequativa (+€. 116.529), seppure in minore proporzione. Significativi incrementi si riscontrano sulle componenti cd. "finalizzate":
 +€. 2.487.299 a titolo di assegnazione per l'assistenza, l'integrazione sociale e i diritti delle persone handicappate;
 +€. 606.398 a titolo di assegnazione per la programmazione triennale;
 +€. 1.028.631 a titolo di assegnazione per borse di studio post laurea.

Collegio dei Revisori dei Conti dell'Università degli Studi del Sannio di Benevento
Relazione al bilancio unico di Ateneo 2021 -- Parere al bilancio 2021
Verifica ex art. 3 d.lgs. n. 199 del 2011

Ferma restando tale valutazione d'insieme, per l'esame, nel dettaglio, delle assegnazioni ai sensi del decreto ministeriale 9 agosto 2021 n. 1059 (FFO 2021) si rimanda alla tabella pagg. 14 e 15 del bilancio.

- i *contributi dall'Unione Europea* (Agenzia Indire e programma Erasmus) passano da € 100.729,09 del 2020 a € 144.228,81 del 2021 (+€ 43.499,72);
- i *proventi da ricerche con finanziamenti competitivi* sono altresì in crescita rispetto al 2020 (+ € 644.142,14); i proventi da ricerche commissionate e trasferimento tecnologico sono, invece, in diminuzione (-€ 90.296,74). Anche se apparentemente impattano sul risultato di esercizio, in realtà si tratta di ricavi che trovano corrispondente contropartita nei correlati costi, in ragione della contabilizzazione di tali entrate con il metodo della commessa completata, che fa incidere i costi e i ricavi sulla gestione operativa in misura proporzionale agli stati di avanzamento dei lavori;
- i *proventi per la didattica* passano dal valore di € 3.791.834,17 del 2020 a € 3.696.129,01 del 2021. La contribuzione studentesca registra un calo di € 95.705,161, ascrivibile in parte alla riduzione del numero degli studenti, in parte all'effetto della cosiddetta no tax area, (introdotta dalla legge di stabilità per il 2017 e applicata a decorrere dall'anno accademico 2017/2018, considerando anche le estensioni previste dal recente Decreto Ministeriale 34/2020). Nella relazione al bilancio (a pag. 6) è esposto un grafico illustrativo della dinamica delle iscrizioni ai corsi di laurea negli anni accademici dal 2017/2018 al 2021/2022, che mostra un trend strutturalmente in calo, sul quale si ritengono opportune delle riflessioni, in termini di riconsiderazione dell'offerta formativa (il dato sulle iscrizioni dall'a.a. 2020-21 all'a.a. 2021-22 vede ancora un calo: da n. 4317 iscritti si passa a n. 4.023 iscritti; migliora, tuttavia, il dato sugli iscritti fuori corso che passano da n. 1504 del 2020-21 a n. 1398 del 2021-22).

I **costi operativi** ammontano a € 34.351.472,89, con un incremento, rispetto al 2020, di € 663.913,58. Ferma restando la dinamica crescente dei costi del personale che, nell'esercizio in esame, si concentra su un incremento dei costi per collaborazioni scientifiche, lasciando pressoché invariati costi del personale cd.

Collegio dei Revisori dei Conti dell'Università degli Studi del Sannio di Benevento
Relazione al bilancio unico di Ateneo 2021 -- Parere al bilancio 2021
Verifica ex art. 3 d.lgs. n. 199 del 2011

“strutturato”, incidono maggiormente, rispetto al 2020, i costi della gestione corrente.

Più dettagliatamente, per macro categorie:

- nei **costi del personale**, i *costi del personale “strutturato” docente e ricercatore*, passano da € 15.939.417,50 al 31.12.2020 a € 15.871.116,20 al 31.12.2021, con una riduzione di € 68.301,30. Tale riduzione (un’inversione di tendenza rispetto agli esercizi precedenti e, anche, rispetto al dato di sistema) è imputabile alla dinamica delle cessazioni dal servizio del personale docente che ha compensato l’adeguamento ISTAT delle retribuzioni del personale docente per l’anno 2020 e per i passaggi di classe stipendiale; sul punto, a pag 18 e a pag. 19 del bilancio si precisa quanto segue: *“si precisa, altresì, che le nuove assunzioni di personale docente e ricercatore a tempo indeterminato intervenute nell’anno 2021 si sono concretizzate in meri passaggi di ruolo, che incidono sui costi del personale solo per i differenziali stipendiali tra il nuovo e il vecchio inquadramento economico.”*;
- i *costi per il personale dirigente e tecnico amministrativo*, pari a € 6.449.926,89, sono in lieve aumento rispetto al 2020 (+€ 59.681,76, meno dell’1% incrementale);
- i *costi del personale dedicato alla didattica e alla ricerca (non strutturato)* sono in aumento, in particolare le *collaborazioni per assegni di ricerca*, che passano dal valore di € 1.239.769,10 del 2020 a € 1.571.768,51 per il 2021 (+ € 331.999,41). Sul punto, a pag. 19 del bilancio si specifica quanto segue: *“(…) non si registra complessivamente un incremento nell’organico del personale a tempo indeterminato, ma solo nell’organico dei ricercatori a tempo determinato, i cui oneri stipendiali, limitatamente ad una assunzione di ricercatore di tipo a), sono finanziati con utili di progetto, con impatto nullo sui costi, mentre, per le restanti assunzioni, il finanziamento è assicurato da risorse ministeriali a ciò finalizzate”*;
- nei **costi della gestione corrente**, i *costi per il sostegno agli studenti* sono in aumento rispetto al 2020 (+€ 368.790,69). Si tratta di costi sostenuti per le

Collegio dei Revisori dei Conti dell'Università degli Studi del Sannio di Benevento
Relazione al bilancio unico di Ateneo 2021 -- Parere al bilancio 2021
Verifica ex art. 3 d.lgs. n. 199 del 2011

varie iniziative assunte a favore degli studenti, tra i quali, i costi per le borse di dottorato di ricerca e borse di studio per mobilità e scambi culturali (Erasmus+) e i costi per le spese di missione per gli stessi borsisti, nonché i costi per l'erogazione delle borse di studio agli studenti in mobilità, i rimborsi di tasse universitarie, a seguito dell'applicazione delle agevolazioni previste dal Sistema di Contribuzione Studentesca e gli oneri sostenuti per i contratti di collaborazione part-time di "150 ore" stipulati con gli studenti;

- i costi per Acquisto di libri, periodici e materiale bibliografico subiscono un lieve incremento (+€ 70.153,75), principalmente imputabile all'Acquisto banche dati on line e su Cd Rom;
- i costi per servizi e collaborazioni tecnico-gestionali, invece, si rivelano in incremento sostanziale, passando da € 3.038.974,01 a € 3.381.936,28 (+ € 340.734,55). Considerando che, nel conto economico 2021, incidono sui costi operativi per il 10% sembra utile riproporre la tabella che ne dettaglia la composizione, rinvenuta a pag. 104-105 della nota integrativa:

Acquisto di servizi e collaborazioni tecnico gestionali	Valore al 31 dicembre 2020	Valore al 31 dicembre 2021	Differenza
Manutenzione ordinaria di immobili	€ 0,00	€ 26.117,76	€ 26.117,76
Manutenzione ordinaria e riparazioni di apparecchiature - istituzionale	€ 1.506,70	€ 6.689,38	€ 5.182,68
Manutenzione automezzi	€ 992,25	€ 36,00	-€ 956,25
Altre spese di manutenzione ordinaria e riparazioni - istituzionale	€ 22.578,03	€ 470,01	-€ 22.108,02
Altre manutenzioni di immobili - istituzionale	€ 0,00	€ 109.205,21	€ 109.205,21
Manutenzione ordinaria e riparazione impianti - istituzionale	€ 631.648,56	€ 556.840,97	-€ 74.807,59
Pubblicità - istituzionale	€ 19.533,42	€ 17.978,92	-€ 1.554,50
Informazione e divulgazione delle attività istituzionali	€ 20.250,03	€ 118.793,10	€ 98.543,07
Servizi di vigilanza - istituzionale	€ 152.793,91	€ 172.316,01	€ 19.522,10
Servizi fotocomposizione, stampa e legatoria per pubblicazioni d'ateneo - istituzionale	€ 0,00	€ 6.337,00	€ 6.337,00
Altre spese per servizi tecnici - istituzionale	€ 41.665,36	€ 92.520,78	€ 50.855,42
Appalto servizio pulizia locali - istituzionale	€ 472.960,98	€ 594.649,25	€ 121.688,27
Appalto smaltimento rifiuti speciali - istituzionale	€ 41.287,92	€ 15.883,58	-€ 25.404,34
Altri servizi in appalto - istituzionale	€ 50.499,31	€ 89.639,46	€ 39.140,15
Energia elettrica - istituzionale	€ 388.268,78	€ 392.018,17	€ 3.749,39
Combustibili per riscaldamento - istituzionale	€ 106.953,60	€ 76.621,85	-€ 30.331,75
Acqua - istituzionale	€ 12.724,55	€ 16.793,64	€ 4.069,09
Benzina e gasolio per autotrazione - istituzionale	€ 1.079,20	€ 1.927,94	€ 848,74
Premi di assicurazione - istituzionale	€ 147.512,41	€ 152.684,58	€ 5.172,17
Spese postali e telegrafiche - istituzionale	€ 1.277,30	€ 977,59	-€ 299,71
Spese postali e telegrafiche - commerciale	€ 15,47	€ 0,00	-€ 15,47
Spese per telefonia fissa - istituzionale	€ 4.400,19	€ 5.384,14	€ 983,95
Spese per telefonia mobile - istituzionale	€ 4.604,72	€ 2.034,93	-€ 2.569,79

Collegio dei Revisori dei Conti dell'Università degli Studi del Sannio di Benevento
Relazione al bilancio unico di Ateneo 2021 -- Parere al bilancio 2021
Verifica ex art. 3 d.lgs. n. 199 del 2011

Spese per telefonia mobile - commerciale	€ 0,00	€ 126,41	€ 126,41
Canoni trasmissione dati - istituzionale	€ 7.098,64	€ 7.285,68	€ 187,04
Trasporti, facchinaggi e competenze spedizionieri - istituzionale	€ 20.875,00	€ 29.510,18	€ 8.635,18
Altre spese per servizi generali - istituzionale	€ 20.429,57	€ 11.311,00	-€ 9.118,57
Consulenze tecniche - istituzionale	€ 28.260,01	€ 103.996,66	€ 75.736,65
Consulenze mediche - istituzionale	€ 15.054,35	€ 0,00	-€ 15.054,35
Consulenze legali, amministrative, certificazione - istituzionale	€ 58.940,00	€ 61.099,76	€ 2.159,76
Spese legali e notarili - istituzionale	€ 53.981,19	€ 26.225,66	-€ 27.755,53
Prestazioni di servizi tecnico/amministrativi da enti terzi - istituzionale	€ 1.030,55	€ 142,99	-€ 887,56
Servizio MAV	€ 187,00	€ 51,60	-€ 135,40
Altre prestazioni e servizi da terzi - istituzionale	€ 705.133,98	€ 652.255,68	-€ 52.878,30
Altre prestazioni e servizi da terzi - commerciale	€ 30,00	€ 627,34	€ 597,34
Servizio di prestito interbibliotecario e riproduzione di materiale bibliografico - istituzionale		€ 2.227,72	
Altre prestazioni da terzi - istituzionale	€ 0,00	€ 31.155,33	€ 31.155,33
Altre prestazioni da terzi - commerciale	€ 5.401,03	€ 0,00	-€ 5.401,03
Totale	€ 3.038.974,01	€ 3.381.936,28	€ 340.734,55

Come si evince dai dati in tabella l'incremento è principalmente attribuibile alle seguenti voci di costo:

1. appalto servizio pulizia locali (+€ 121.688,27);
 2. manutenzioni di immobili (+ € 109.205,21);
 3. informazione e divulgazione delle attività istituzionali (+ € 98.543,07);
 4. consulenze tecniche (+ € 75.736,65);
- negli *altri costi*, si evidenzia un aumento di € 47.510,86 per "Altre prestazioni per servizi scientifici" le cui cause non sono dettagliate in nota integrativa.
 - a fronte di una dinamica regolare dei *costi per ammortamenti*, legata all'imputazione delle quote all'esercizio, la voce *accantonamenti per rischi ed oneri* non è stata valorizzata nel corso dell'esercizio 2021;
 - negli **oneri diversi di gestione**, che, complessivamente vedono un aumento di € 140.325,49, la voce *Altre spese per attività istituzionali* passa da € 33.396,07 del 2020 a € 83.627,51, con un incremento di € 50.231,44, non dettagliato in nota integrativa che, sul punto, riporta quanto segue (pag. 112): "La voce "Altre spese per attività istituzionali" si riferisce a spese di natura istituzionale sostenute nel corso dell'esercizio."

Il collegio dei revisori, in merito alle voci di costo (Consulenze istituzionali, Altre spese per servizi tecnici istituzionali, Altri servizi in appalto istituzionali, indennità di posizione e risultato dirigente e il costo per il compenso del Direttore) che

Collegio dei Revisori dei Conti dell'Università degli Studi del Sannio di Benevento
Relazione al bilancio unico di Ateneo 2021 -- Parere al bilancio 2021
Verifica ex art. 3 d.lgs. n. 199 del 2011

subiscono un incremento rispetto al 2020 richiede maggiori elementi di dettaglio in merito alla composizione di tali voci di costo. Si allega la nota n.10580 del 26 aprile c.a con la quale l'Università fornisce riscontro.

Il **saldo della gestione finanziaria** vede un miglioramento (nel 2020 -€ 9.143,47, nel 2021 -€. -€ 879,76), che si esprime in termini di minore incidenza degli interessi passivi ed altri oneri finanziari, che passano da € 9.144,27 a € 880,35.

La **gestione straordinaria** non incide sul conto economico del 2021

2.2.2 Stato patrimoniale

Nello stato patrimoniale, la situazione dell'attivo vede un 'incremento di valore delle **immobilizzazioni materiali**, nell'ambito della voce "*Fabbricati*", pari a € 2.054.518,60, dovuto a interventi di natura straordinaria relativi a manutenzioni e impianti su diversi edifici di proprietà dell'ateneo posti in essere nel 2021. Il valore (al netto dei fondi di ammortamento) degli "*Impianti e attrezzature*" aumenta di € 49.892,59 per l'acquisizione e alla installazione di impianti e macchinari specifici e di attrezzatura generica. Anche il valore (al netto dei fondi di ammortamento) delle "*attrezzature scientifiche*" aumenta di € 878.810,83 e, in nota integrativa (pag.56) si riferisce quanto segue: "*La voce si riferisce all'acquisizione ed installazione di attrezzature didattiche, tecnico-scientifiche, elettromeccaniche ed elettroniche destinate alle attività didattiche e di ricerca.*".

Come per gli esercizi precedenti, la voce "*Immobilizzazioni in corso e acconti*" si rivela in aumento (rispetto al 2020, si passa dal valore di 2.637.969,09 al valore di €. 4.457.369,70, con un incremento di €. 1.819.400,61. La voce accoglie i costi (interni ed esterni) sostenuti per l'acquisizione o la produzione interna di immobilizzazioni materiali, non ancora ultimata. In particolare, tale voce accoglie i costi per lavori di ristrutturazione e per migliorie su beni di proprietà dell'ateneo che sono in fase di completamento.

Sul fronte dei **crediti**, tutti in prospettiva di realizzazione entro l'esercizio 2022, i saldi di bilancio vedono, dal 2020 al 2021, una riduzione: da €. 6.200.685,59 si passa a €. 5.722.490,09 (- €. 478.195,50). Nella nota integrativa i crediti sono elencati analiticamente, per composizione, ammontare ed esigibilità (pagg. da 63

Collegio dei Revisori dei Conti dell'Università degli Studi del Sannio di Benevento
Relazione al bilancio unico di Ateneo 2021 -- Parere al bilancio 2021
Verifica ex art. 3 d.lgs. n. 199 del 2011

a 72). Dalla disamina si apprende, tra l'altro, che, nel corso del 2021, è stata avviata una ricognizione delle posizioni di credito e di debito dell'Ateneo che ha portato ad una valutazione più prudente sulla permanenza in bilancio degli stessi, quantificando, a titolo prudente, una svalutazione complessiva di € 912.442,05 al 31.12.2021, contro un valore di accantonamento al fondo rischi su crediti pari a €. 1.190.029,92 nel 2020 (pag. 65).

In particolare, i fondi svalutazione crediti appositamente stanziati sono i seguenti:

Fondo svalutazione crediti verso Regioni e province autonome	-207.114,66
Fondo svalutazione crediti verso amministrazioni locali	-62.625,00
Fondo svalutazione crediti vs privati	-15.600,00
Fondo svalutazione crediti verso altri	-627.102,39
TOTALE	-912.442,05

Di conseguenza, il corrispondente fondo rischi su crediti (nel passivo) vede un disaccantonamento di €. 1.190.029,92, in parte attribuito alle rispettive posizioni di credito (come sopra viste), in parte girocontato al fondo oneri.

In effetti, passando all'esame del passivo patrimoniale, le poste rettificative (**fondi per rischi e oneri**) si manifestano in diminuzione dal 2020, per un valore di €. -€ 744.548,69. Nella dinamica complessiva degli accantonamenti e disaccantonamenti, impatta la già citata riduzione del fondo rischi su crediti (da € 1.190.029,92 del 2020 a € 0,00 per il 2021) e l'aumento dell'accantonamento al Fondo incrementi retributivi personale tecnico amministrativo, dirigente e collaboratori linguistici (che passa da €. € 203.535,87 del 2020 a € 499.037,29 del 2021) che accoglie la somma destinata agli incrementi stipendiali del personale tecnico amministrativo e dell'unico collaboratore linguistico in servizio di ruolo presso l'ateneo, derivanti dai rinnovi contrattuali, nonché dell'unico dirigente non di ruolo e con contratto individuale di lavoro a tempo determinato.

I **debiti** sono in lieve aumento (+ € 57.675,36). In particolare, nel 2021 non sono valorizzati debiti per mutui passivi e l'esposizione debitoria complessiva a breve termine ammonta a €. 3.271.089,25. Dalla nota integrativa (pagg. da 80 a 82), circa la natura di tali obbligazioni, si apprende che sono legate alla dinamica delle operazioni commerciali e all'operatività dell'Università e che, pertanto, saranno estinte nel corso del 2022.

Collegio dei Revisori dei Conti dell'Università degli Studi del Sannio di Benevento
Relazione al bilancio unico di Ateneo 2021 -- Parere al bilancio 2021
Verifica ex art. 3 d.lgs. n. 199 del 2011

Il totale del **Patrimonio netto** al 31 dicembre 2021 è pari a € € 23.331.534,42, di cui € 15.600.700,07 vincolati, per espressa decisione degli organi istituzionalmente preposti e € 7.730.834,35 non vincolati. Il Patrimonio non vincolato accoglie, alla voce "Risultato gestionale esercizio" il risultato dell'esercizio 2021, pari a € 5.679.216,66.

L'assetto del patrimonio netto al 31.12.2021, per come si configurerà dopo la delibera di assegnazione dell'utile, è dettagliato nella nota integrativa, a pag. 74.

3.Giudizio sul bilancio

3.1.Giudizio di regolarità amministrativo-contabile

In Tabella 1, si riepilogano gli aspetti di valutazione relativi alla riferita attività di vigilanza svolta nel 2021 e il relativo giudizio del Collegio dei Revisori dei Conti (amministrazione centrale e dipartimenti):

Tab.1 *Aspetti del controllo ex art. 60 e relativo giudizio del Collegio*

Profili di valutazione	Giudizio
Osservanza della legge e dei regolamenti interni	Positivo
Rispetto dei principi di corretta amministrazione	Positivo
Adeguatezza e funzionamento dell'assetto organizzativo	Positivo
Adeguatezza e funzionamento dell'assetto amministrativo - contabile	Positivo
Corrispondenza del bilancio alle risultanze contabili	Positivo

All'esito della complessiva attività di controllo, il giudizio sulla regolarità amministrativo-contabile della gestione 2021 è positivo.

Collegio dei Revisori dei Conti dell'Università degli Studi del Sannio di Benevento
Relazione al bilancio unico di Ateneo 2021 -- Parere al bilancio 2021
Verifica ex art. 3 d.lgs. n. 199 del 2011

3.2. Valutazioni del Collegio dei Revisori

3.2.1. Correlazione tra proventi e costi operativi

La contrapposizione tra proventi e costi operativi vede un saldo positivo per + € **7.161.623,93**, in miglioramento rispetto al 2020 di + €. 1.626.712,22. Come già accennato (v. *supra* par.2.2.), in occasione dell'esame analitico dei proventi operativi, incide sulla migliore performance operativa l'incremento dell'FFO per il 2021, in particolare della quota premiale e delle assegnazioni finalizzate.

Il tema da approfondire resta quello della contribuzione studentesca, sia per politiche di esoneri "aggressive" di questi ultimi anni, peraltro compensate tramite le assegnazioni dell' FFO 2021 (lettere f) e g) del Decreto Ministeriale del 9 agosto 2021, n. 1059, per un totale di € 610.784,00), sia per il trend decrescente delle iscrizioni.

Dal lato dei costi operativi, occorre apprezzare lo sforzo di contenimento dei costi del personale (docente e tecnico-amministrativo). In effetti, malgrado la disponibilità di punti organico le assunzioni di docenti e ricercatori sono state limitate al massimo e per di più coperte da fondi esterni o da finanziamenti ministeriali ad hoc. Pertanto, al 31.12.2021 la dinamica assunzionale di Ateneo negli anni 2020 e 2021 mostra la seguente situazione (pag. 19 del Bilancio):

Collegio dei Revisori dei Conti dell'Università degli Studi del Sannio di Benevento
Relazione al bilancio unico di Ateneo 2021 -- Parere al bilancio 2021
Verifica ex art. 3 d.lgs. n. 199 del 2011

UNITÀ DI PERSONALE IN SERVIZIO	31.12.2021	31.12.2020	VARIAZIONE
Docenti e ricercatori			
Professori di I fascia	47	43	+4
Professori di II fascia	87	85	+2
Ricercatori universitari	41	46	-5
Ricercatori a TD art.24 co.3 lett.a L. 240/2010	20	9	+11
Ricercatori a TD art.24 co. 3 lett. b L.240/2010	14	15	-1
Totale docenti e ricercatori	209	198	+11
Dirigenti e tecnici/amministrativi			
Direttore Generale a TD	1	1	0
Dirigente di II fascia (in aspettativa senza assegni per assunzione incarico presso altro Ente)	1	1	0
Collaboratori e esperti linguistici	1	1	0
Tecnici/amministrativi a tempo indeterminato (2 in comando esterno)	138	147	-9
Tecnici/amministrativi a tempo determinato	0	0	0
Tecnici/amministrativi in comando	1	1	0
Totale dirigenti e tecnici/amministrativi	142	151	-9
Totale unità di personale in servizio	351	349	+2

Meno entusiastiche sono le considerazioni sui costi per servizi e collaborazioni tecnico-gestionali che, rispetto al 2020 sono aumentati di € 340.734,55, principalmente attribuibile alle seguenti voci di costo: appalto servizio pulizia locali (+€. 121.688,27); manutenzioni di immobili (+ €. 109.205,21); informazione e divulgazione delle attività istituzionali (+ €. 98.543,07); consulenze tecniche (+ €. 75.736,65). Su tali uscite occorre una valutazione del management nell'ottica di una compressione.

3.2.2 Composizione attivo/passivo corrente e composizione attivo/passivo per investimenti

Nel 2021 i crediti dell'Università si configurano tutti come crediti a breve (esigibili entro l'esercizio 2022) e sono pari a € 5.722.490,09; anche i debiti sono tutti a breve (da pagare entro l'esercizio 2021) e sono pari a € 3.271.089,25.

I crediti, come già riferito al par. 2.2.2, sono stati oggetto di "circolarizzazione" nel 2021 e sembrano potersi facilmente tradurre in liquidità (ad eccezione delle posizioni sulle quali sono state accese, in via prudenziale, delle poste rettificative

Collegio dei Revisori dei Conti dell'Università degli Studi del Sannio di Benevento
Relazione al bilancio unico di Ateneo 2021 -- Parere al bilancio 2021
Verifica ex art. 3 d.lgs. n. 199 del 2011

per complessivi €.912.442,05. Parimenti, la struttura del debito, strettamente legata all'operatività dell'Ateneo, appare sostenibile.

3.2.3. Coerenza tra la politica di bilancio e gli obiettivi perseguiti dall'Università nel medio-lungo periodo

Per l'esercizio 2021, la valutazione prospettica sul rapporto risorse disponibili e obiettivi perseguiti dall'Università risente della peculiarità del contesto economico e sociale indotto dalla pandemia mondiale. Il più che soddisfacente risultato di esercizio è per lo più imputabile risorse aggiuntive e finalizzate distribuite dal MUR a titolo di contributo di funzionamento, anche per spese di natura emergenziale, sia di natura corrente sia per investimenti.

In assenza di diverse indicazioni programmatiche, sia da parte del management sia da parte del Ministero, il Collegio ritiene di rinnovare l'invito ad utilizzare le maggiori risorse disponibili per offerta formativa e su una maggiore autosufficienza finanziaria, anche rivedendo la politica degli esoneri, ove compatibile con l'aumento di attrattività dell'ateneo per gli studenti del territorio.

3.3. Proposta al CdA in ordine all'approvazione del Bilancio Unico 2021

Il Collegio, pertanto, valuta positivamente la gestione e le risultanze del bilancio 2021 e conseguentemente ne propone l'approvazione al Consiglio di Amministrazione.

3.4. Attestazione di corrispondenza del bilancio alle risultanze contabili (ex art. 56, comma 2, Reg. di Amm.ne, finanza e contabilità)

Dalle verifiche sopradescritte è sempre emersa una sostanziale corrispondenza tra le risultanze fisiche e la situazione contabile e non sono state riscontrate violazioni degli adempimenti civilistici, fiscali e previdenziali.

4. Verifica della condizione economico, finanziaria e patrimoniale dell'Università (art. 3 del d.lgs. n. 199 del 2011)

Collegio dei Revisori dei Conti dell'Università degli Studi del Sannio di Benevento
Relazione al bilancio unico di Ateneo 2021 -- Parere al bilancio 2021
Verifica ex art. 3 d.lgs. n. 199 del 2011

L'art. 3 del d.lgs. n. 199 del 2011 stabilisce che sia il Collegio dei revisori dei conti a svolgere annualmente una verifica, in occasione della relazione al bilancio, di alcuni parametri di equilibrio economico finanziario. I parametri ad oggi applicabili al bilancio delle università sono quelli definiti dal d. lgs. n. 49 del 2012 e, in particolare:

- l'indicatore di spese di personale (art. 5, D.Lgs. 49/2012);
- l'indicatore di indebitamento (art. 6, D.Lgs. 49/2012);
- l'indicatore di Sostenibilità Economico-Finanziaria (ISEF - art. 7, D.Lgs. 49/2012).

5. Rispetto norme di contenimento della spesa pubblica

In relazione all'applicazione delle disposizioni legislative in materia di contenimento della spesa pubblica si richiama l'attenzione sul disposto dell'art. 1, commi da 590 a 594, della Legge n. 160/2019 secondo il quale, tra l'altro, a decorrere dall'anno 2020, agli enti ed organismi pubblici di cui all'articolo 1, comma 2, della Legge n. 196 del 2009 cessano di applicarsi le norme in materia di contenimento e di riduzione della spesa e gli stessi restano assoggettati al versamento annuale di un importo pari a quello dovuto nell'esercizio 2018 incrementato del 10 per cento. In applicazione di tale disposizione, l'Università ha riportato l'ammontare dei versamenti effettuati al capitolo 3422- capo X bilancio dello Stato.

Inoltre, sempre a decorrere dall'anno 2020, non si possono effettuare spese per l'acquisto di beni e servizi per un importo superiore al valore medio sostenuto per le medesime finalità negli esercizi 2016, 2017 e 2018 come risultante dai relativi rendiconti o bilanci deliberati.

In relazione alle spese per acquisto di beni e servizi, si è riscontrato che la nota integrativa riporta un apposito prospetto sulla dimostrazione del rispetto di tali vincoli, che è basato sulle indicazioni impartite dalle circolari del Ministero dell'economia e delle finanze, considerato che non sono state ancora emanate le

Collegio dei Revisori dei Conti dell'Università degli Studi del Sannio di Benevento
Relazione al bilancio unico di Ateneo 2021 -- Parere al bilancio 2021
Verifica ex art. 3 d.lgs. n. 199 del 2011

istruzioni applicative da parte del Ministero dell'università e della ricerca sulle modalità attuative delle predette disposizioni.

5. Rispetto limite contratti flessibili (ex art. 9, comma 28, L. 122/2010 e art. 1, co. 188 L. 266/05)

Il Collegio ha verificato il rispetto del limite del 50 per cento della spesa sostenuta per il personale a tempo determinato o con convenzioni ovvero con contratti di collaborazione coordinata e continuativa.

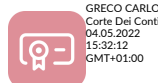
Benevento 26.04.22

Il Collegio dei Revisori dei Conti

Pres. Carlo Greco

Dott.ssa Angela De Rosa

Presidente



Componente in rappresentanza del MEF



A) La Nota integrativa al Bilancio di esercizio 2021 a pagina 79 è stata modificata come segue:
La voce "Debiti verso MIUR e altre Amministrazioni centrali" accoglie il trasferimento da effettuare al Ministero dell'Economia e delle Finanze (€ 3.000,00) dell'indennità spettante, per il periodo 01.09.2021-31.12.2021, al componente designato dal MEF in seno al Collegio dei Revisori dei Conti dell'Università degli Studi del Sannio.

B) Nell'esercizio 2020, la predetta voce di bilancio registra sia il costo del Direttore Generale che il costo dell'incarico dirigenziale a tempo determinato affidato, ai sensi dell'articolo 19, comma 5, del Decreto Legislativo 30 marzo 2021, n. 165, con riferimento al periodo dal 1 gennaio 2020 al 31 luglio 2020. In particolare, si precisa che l'incarico dirigenziale a tempo determinato è stato affidato con contratto individuale di lavoro del 16 maggio 2017, numero di repertorio 357, per la durata di tre anni, a decorrere dal 16 maggio 2017, prorogato, nell'anno 2020, con Decreto Direttoriale del 16 aprile 2020, numero 290, dal 16 maggio 2020 al 31 luglio 2020, senza ulteriori proroghe.

C) Nell'esercizio 2020 la voce di bilancio relativa all'indennità di posizione e di risultato dei dirigenti registra la quantificazione del fondo per la retribuzione di posizione e di risultato limitata al solo effettivo utilizzo dello stesso, come illustrato nella relazione tecnica allegata al Decreto Direttoriale del 19/07/2021, n. 857, che ad ogni buon fine si allega in copia. In particolare, si evidenzia che, nella formale costituzione, il predetto fondo è stato decurtato, mediante autoriduzione, dell'importo eccedente l'effettivo fabbisogno per l'anno 2020, pari ad € 66.371,61, con conseguente impatto positivo sui saldi di bilancio.

Nell'anno 2021, in assenza di personale con qualifica dirigenziale e nelle more di una formale costituzione del fondo per la retribuzione di posizione e di risultato, il costo rileva il solo accantonamento della parte fissa "storica" del fondo per la retribuzione di posizione e di risultato alla pertinente voce dello Stato Patrimoniale dell'Esercizio 2021. Le predette risorse saranno utilizzate per le medesime finalità nei futuri esercizi. In particolare, le risorse non utilizzate e accantonate nell'anno 2021 andranno ad incrementare la costituzione del fondo per la retribuzione di posizione e di risultato dell'esercizio 2022, nel rispetto della normativa contrattuale di riferimento, anche tenendo conto che nella vigente struttura organizzativa sono previste due Aree dirigenziali.

D) Nella seguente tabella si evidenziano le risultanze dei conti di contabilità generale (esercizi 2020 e 2021) che confluiscono nella voce di risclassificato del Conto economico "VIII. COSTI DEL PERSONALE - 2) Costi del personale dirigente e tecnico amministrativo":

B) COSTI OPERATIVI - VIII. COSTI DEL PERSONALE - 2) Costi del personale dirigente e tecnico amministrativo			
Codice voce COGE	Saldo al 31/12/2021	Saldo al 31/12/2020	Differenza 2021-2020
CG.04.43.03.01 - Stipendi ed altri assegni fissi ai dirigenti e personale tecnico-amministrativo	3.902.298,83	3.927.920,74	-25.621,91
CG.04.43.03.02 - Oneri previdenziali a carico Ente su assegni fissi dirigenti e personale tecnico-amministrativo	1.197.535,46	1.209.250,28	-11.714,82
CG.04.43.05.01.01 - Altre competenze ai dirigenti e al personale tecnico amministrativo	23.428,34	8.327,20	15.101,14
CG.04.43.05.01.02 - Oneri previdenziali a carico Ente su altre competenze ai dirigenti e personale tecnico-amministrativo	5.715,39	2.015,18	3.700,21
CG.04.43.05.02.01 - Competenze personale tecnico amministrativo per prestazioni conto terzi	103.564,67	82.226,37	21.338,30
CG.04.43.09.02.01 - Direttore e dirigenti a tempo determinato	121.186,22	143.855,09	-22.668,87
CG.04.43.09.02.02 - Oneri previdenziali a carico Ente su retribuzioni Direttore e dirigenti a tempo determinato	39.711,32	45.968,75	-6.257,43
CG.04.43.15.01 - Lavoro straordinario personale tecnico-amministrativo	20.346,54	31.650,23	-11.303,69
CG.04.43.15.02 - Servizio buoni pasto	113.171,57	146.858,51	-33.686,94
CG.04.43.15.03 - Trattamento accessorio cat. B/C/D	351.732,71	344.263,29	7.469,42

CG.04.43.15.04 - Retribuzione di posizione e di risultato della categoria EP	37.874,26	38.677,97	-803,71
CG.04.43.15.05 - Indennità di posizione e risultato dirigenti	95.435,34	29.063,73	66.371,61
CG.04.43.15.06 - Oneri previdenziali a carico Ente su competenze accessorie al personale tecnico amministrativo e ai dirigenti	141.818,41	117.771,62	24.046,79
CG.04.43.15.08 - Competenze accessorie personale tecnico amministrativo per premialità - art. 9 L. 240/2010	7.595,99	2.727,96	4.868,03
CG.04.43.15.09 - Competenze accessorie personale tecnico amministrativo per incentivi per funzioni tecniche	55.294,76	32.312,46	22.982,30
CG.04.43.18.02.01 - Missioni e rimborsi spese di trasferta personale tecnico amministrativo - istituzionale	575,01	3.129,17	-2.554,16
CG.04.43.18.03 - Missioni e rimborsi spese degli organi istituzionali	0,00	1.508,63	-1.508,63
CG.04.43.18.08 - Sussidi al personale	130.430,00	130.430,00	0,00
CG.04.43.18.10 - Rimborsi diversi al personale	165,00	727,88	-562,88
CG.04.43.18.11 - Interventi formativi in materia di sicurezza sul posto di lavoro	0,00	4.056,00	-4.056,00
CG.04.43.18.14 - Accertamenti sanitari	4.790,40	65,60	4.724,80
CG.04.43.18.15.01 - Formazione al personale - istituzionale	35.515,15	8.287,51	27.227,64
CG.04.43.18.18 - Attività culturali, ricreative, sportive - Personale	30.000,00	30.000,00	0,00
CG.04.43.19.01.01 - Rimborsi personale comandato - istituzionale	31.741,52	49.150,96	-17.409,44
TOTALE	6.449.926,89	6.390.245,13	59.681,76

E) Il costo si riferisce ad altre spese per servizi tecnici resi all'ateneo e previsti in sede di Bilancio annuale di previsione per l'esercizio 2021, in particolare l'incremento rispetto al 2020 è dovuto all'acquisizione dei servizi per l'intervento di riorganizzazione della Biblioteca Universitaria mediante attività di movimentazione, catalogazione in SBN, cartellinatura e collocazione finale di 7.010 unità librarie.

F) Il costo si riferisce a servizi resi all'ateneo e previsti in sede di Bilancio annuale di previsione per l'esercizio 2021, in particolare l'incremento rispetto al 2020 è dovuto all'acquisizione del servizio di Multimedia Center InfoStudenti e della piattaforma e-procurement per Appalti e Contratti fornita da Maggioli.

G) Il costo, previsto in sede di Bilancio annuale di previsione per l'esercizio 2021, si riferisce al servizio di prevenzione e prevenzione della sicurezza e agli incarichi professionali tecnici previsti dal D.Lgs. 50/2016 e ss. mm. e ii.. In particolare l'incremento rispetto al 2020 è dovuto a questi ultimi in considerazione dell'incremento dei lavori di manutenzione straordinaria effettuati nel 2021 sugli immobili di proprietà dell'ateneo, sia in relazione ai cosiddetti "Bonus facciate" ed "Ecobonus" sia in relazione a finanziamenti provenienti dalla partecipazione a bandi di edilizia universitaria. Si evidenzia, infatti, nel 2021 un incremento complessivo del valore degli immobili pari a € 2.054.518,60.



Settore Sistemi Finanziari – Settore Personale e Sviluppo Organizzativo

Unità Organizzativa *Stipendi e altri Compensi*

Unità Organizzativa *Personale Tecnico ed Amministrativo e Dirigenti*

Oggetto: ricostruzione del Fondo per il finanziamento della retribuzione di posizione e di risultato dei dirigenti per l'anno 2020.

IL DIRETTORE GENERALE

- VISTO lo Statuto della Università degli Studi del Sannio, emanato con Decreto Rettorale del 13 giugno 2012, n. 781, pubblicato nella Gazzetta Ufficiale della Repubblica Italiana, Serie Generale, del 3 luglio 2012, n. 153, e successive modifiche ed integrazioni, in particolare, l'articolo 41;
- VISTO il *“Regolamento di Ateneo per la Amministrazione, la Finanza, la Contabilità e il Controllo di Gestione”* con l'annesso *“Manuale della Contabilità e del Controllo di Gestione”*, emanato con Decreto Rettorale del 18 dicembre 2014, numero 1200;
- VISTO il *“Manuale della Contabilità e del Controllo di Gestione”*, modificato dal Consiglio di Amministrazione nella seduta del 28 giugno 2021;
- VISTA la delibera assunta dal Consiglio di Amministrazione nella seduta del 28 aprile 2021, con la quale è stato rideterminato il limite massimo per la assunzione di *“impegni di budget”*, sia per il Rettore che per il Direttore Generale, differenziandolo come di seguito specificati:
- € 75.000,00, escluso IVA, per il Rettore;
 - € 50.000,00, escluso IVA, per il Direttore Generale e per i Direttori dei Dipartimenti, confermandoli *“...anche per gli anni successivi, fatte salve eventuali, diverse determinazioni assunte in merito dal Consiglio di Amministrazione...”*;
- VISTO il Decreto Legislativo 30 marzo 2001, n. 165 e successive modifiche ed integrazioni ed, in particolare, l'articolo 40-bis;
- VISTO il *“Contratto Collettivo Nazionale di Lavoro relativo al personale dell'Area Istruzione e Ricerca per il triennio 2016-2018”*, sottoscritto l'8 luglio 2019, ed, in particolare, l'articolo 47, che disciplina il *“Fondo per il finanziamento della retribuzione di posizione e risultato dei dirigenti delle Università”*;
- VISTA la delibera del Consiglio di Amministrazione numero 5, assunta nella seduta del 20 dicembre 2019, con la quale è stata autorizzata la ricostruzione dei fondi per il finanziamento della retribuzione di posizione e di risultato per i dirigenti di seconda fascia per gli anni compresi dal 2016 al 2018 e la quantificazione del medesimo fondo per

l'anno 2019, secondo le modalità e gli importi determinati nella relazione tecnico-finanziaria allegata alla predetta delibera;

VISTA la nota direttoriale del 15 gennaio 2020, numero di protocollo 572, con la quale la predetta delibera con la relativa relazione tecnica-finanziaria è stata trasmessa al Collegio dei Revisori dei Conti per l'acquisizione della certificazione di cui all'articolo 40-bis, comma 1, del Decreto Legislativo del 30 marzo 2001, n. 165;

VISTO il Verbale del 5 febbraio 2020, n.12, registrato nel protocollo generale di ateneo in data 6 febbraio 2020 con il numero progressivo 2303, con il quale il Collegio dei Revisori dei Conti ha esaminato la relazione tecnico-finanziaria allegata alla delibera innanzi specificata relativa alla ricostruzione dei fondi per il finanziamento della retribuzione di posizione e di risultato per i dirigenti di seconda fascia per gli anni compresi dal 2016 al 2018 e la quantificazione del medesimo fondo per l'anno 2019, accertandone la regolarità e certificando le risorse disponibili accantonate nella pertinente voce COGE CG.02.20.01.13 dello Stato Patrimoniale, denominata *"Fondo per la indennità di posizione e di risultato dei Dirigenti"*;

ATTESO che pur in assenza di una contrattazione collettiva integrativa per il personale con qualifica dirigenziale, si rende, comunque, necessaria la quantificazione del fondo per il finanziamento della retribuzione di posizione e di risultato del personale dirigente in coerenza con le disposizioni normative e contrattuali di riferimento, al fine di avere effettivo riscontro circa il rispetto dei limiti di spesa previsti dalle disposizioni normative vigenti, nonché al fine di inserire nelle tabelle e nelle schede relative alla contrattazione integrativa previste nella rilevazione del titolo V del Decreto Legislativo 30 marzo 2001, n.165, relativa al Conto Annuale delle spese di personale, i dati richiesti dal Ministero dell'Economia e delle Finanze, Dipartimento della Ragioneria Generale dello Stato;

VERIFICATO che, per l'anno 2020, la costituzione del *"Fondo per la retribuzione di posizione e di risultato per i dirigenti di seconda fascia"* non è stata ancora formalizzata;

CONSIDERATO che nella costituzione del predetto fondo è necessario tener conto di tutte le disposizioni di legge che nel corso del tempo hanno limitato la crescita dei fondi per la contrattazione collettiva integrativa;

VISTO in particolare, che, a decorrere dal 1° gennaio 2017, trova applicazione la misura di contenimento della spesa pubblica prevista dall'articolo 23, comma 2, del Decreto Legislativo 25 maggio 2017, n. 75, secondo la quale *"... l'ammontare complessivo delle risorse destinate annualmente al trattamento accessorio del personale, anche di livello dirigenziale, di*

ciascuna delle amministrazioni pubbliche di cui all'articolo 1, comma 2, del decreto legislativo 30 marzo 2001, n. 165, non può superare il corrispondente importo determinato per l'anno 2016. A decorrere dalla predetta data l'articolo 1, comma 236, della legge 28 dicembre 2015, n. 208 è abrogato...";

CONSIDERATO che la predetta misura si aggiunge a quelle già previste dalle disposizioni normative, previste ai fini della quantificazione dei fondi degli anni passati, come specificate nell'allegata relazione tecnica-illustrativa (Allegato 1), che forma parte integrante del presente Decreto;

VERIFICATO che nella relazione tecnico-finanziaria allegata alla delibera del Consiglio di Amministrazione numero 5, assunta nella seduta del 20 dicembre 2019, il Fondo per il finanziamento della retribuzione di posizione e di risultato dei dirigenti per l'anno 2016, che ai sensi delle disposizioni normative innanzi specificate, costituisce parametro di riferimento per la verifica del rispetto del limite di spesa previsto dall'articolo 23, comma 2, del Decreto Legislativo 25 maggio 2017, n. 75, ammonta ad € 95.435,34, al netto delle decurtazioni previste dalla normativa vigente, come innanzi specificate, e degli oneri riflessi a carico dell'Ente;

ATTESO che il fondo per il finanziamento della retribuzione di posizione e di risultato dei dirigenti, costituito ai sensi della normativa contrattuale vigente, è sempre stato assunto nell'importo atto a garantire l'effettivo fabbisogno, tenuto conto delle unità di personale con qualifica dirigenziale effettivamente in servizio nell'anno considerato;

ATTESO pertanto, che è necessario procedere ad una mera ricognizione delle risorse già utilizzate per il pagamento della retribuzione di posizione e di risultato del personale dirigente in servizio nell'anno 2020, al fine di verificare che le stesse siano contenute nel limite di spesa innanzi specificato;

VISTA l'allegata relazione tecnica-illustrativa (Allegato 1), che forma parte integrante del presente Decreto;

VISTO il Bilancio Unico di Previsione Annuale per l'Esercizio 2021, composto dal "budget economico" e dal "budget degli investimenti", approvato dal Consiglio di Amministrazione nella seduta del 22 dicembre 2020;

VISTO il Bilancio Unico di Ateneo dell'Esercizio 2020, approvato dal Consiglio di Amministrazione nella seduta del 18 maggio 2021,

DECRETA

Articolo 1. Per le motivazioni esposte in premessa, è autorizzata la ricostruzione del Fondo per il finanziamento della retribuzione di posizione e di risultato del personale con qualifica dirigenziale per l'anno 2020, secondo le modalità e gli importi determinati nell'allegata relazione tecnica-illustrativa (Allegato 1), che forma parte integrante del presente Decreto.

Articolo 2. Il presente Decreto è trasmesso al Collegio dei Revisori dei Conti, al fine di acquisire la certificazione in merito alla legittimità amministrativa-contabile delle risorse che costituiscono il Fondo per il finanziamento della retribuzione di posizione e di risultato dei dirigenti per l'anno 2020.

IL DIRETTORE GENERALE

Ingegnere Gianluca BASILE

"Firmato digitalmente ai sensi del D.Lgs 82/2005"



Università degli Studi del Sannio
 Unità Organizzativa "Stipendi e altri Compensi"
 Unità Organizzativa "Personale Tecnico ed Amministrativo e Dirigenti"

Relazione tecnica-illustrativa sulla ricostruzione del Fondo per il finanziamento della retribuzione di posizione e di risultato per i dirigenti di seconda fascia per l'anno 2020

PREMESSA

Si premette quanto segue:

- l'Università degli Studi del Sannio non ha mai attivato una contrattazione collettiva integrativa per il personale con qualifica dirigenziale, anche nella considerazione che le unità di personale dirigenziale in dotazione organica sono sempre state non superiori alle due unità;
- gli importi della retribuzione di posizione e di risultato dei dirigenti sono sempre stati deliberati dal Consiglio di Amministrazione e/o con provvedimenti attuativi del Direttore Generale, nel rispetto delle misure (minime e massime) previste dai vigenti Contratti Collettivi Nazionali di Lavoro e tenendo conto, in relazione alle posizioni rivestite dai singoli dirigenti, della complessità delle funzioni ad essi attribuite e del connesso grado di responsabilità;
- la retribuzione di risultato è corrisposta al dirigente a seguito verifica dei risultati raggiunti, nel rispetto dei criteri previsti dal Sistema di Misurazione e di Valutazione delle Performance adottato dall'Ateneo.

Tuttavia, pur in assenza di una contrattazione collettiva integrativa, si rende necessaria la quantificazione del fondo per il finanziamento della retribuzione di posizione e di risultato del personale dirigente in coerenza con le disposizioni normative e contrattuali di riferimento, al fine di avere effettivo riscontro circa il rispetto dei limiti di spesa previsti dalle disposizioni normative vigenti, nonché al fine di inserire nelle tabelle e nelle schede relative alla contrattazione integrativa previste nella rilevazione del titolo V del Decreto Legislativo 30 marzo 2001, n.165, relativa al Conto Annuale delle spese di personale, i dati richiesti dal Ministero dell'Economia e delle Finanze, Dipartimento della Ragioneria Generale dello Stato.

In merito, si rammenta quanto segue:

- il Consiglio di Amministrazione con delibera numero 5, assunta nella seduta del 20 dicembre 2019, ha autorizzato la ricostruzione dei fondi per il finanziamento della retribuzione di posizione e di risultato per i dirigenti di seconda fascia per gli anni compresi dal 2016 al 2018 e la quantificazione del medesimo fondo per l'anno 2019, secondo le modalità e gli importi determinati nella relazione tecnico-finanziaria allegata alla predetta delibera;
- con nota direttoriale del 15 gennaio 2020, numero di protocollo 572, la predetta delibera con la relativa relazione tecnico-finanziaria è stata trasmessa al Collegio dei Revisori dei Conti per l'acquisizione della certificazione di cui all'articolo 40-bis, comma 1, del Decreto Legislativo del 30 marzo 2001, n. 165;
- il Collegio dei Revisori dei Conti con il Verbale del 5 febbraio 2020, n.12, registrato nel protocollo generale di ateneo in data 6 febbraio 2020 con il numero progressivo 2303, ha esaminato la relazione tecnico-finanziaria allegata alla delibera innanzi specificata relativa alla ricostruzione dei fondi per il finanziamento della retribuzione di posizione e di risultato per i dirigenti di seconda fascia per gli anni compresi dal 2016 al 2018 e la quantificazione del medesimo fondo per l'anno 2019, accertandone la regolarità e certificando le risorse disponibili accantonate nella pertinente voce COGE CG.02.20.01.13 dello Stato Patrimoniale, denominata "*Fondo per la indennità di posizione e di risultato dei Dirigenti*".

Tanto premesso, si pone l'esigenza di ricostruire il Fondo per il finanziamento della retribuzione di posizione e di risultato per i dirigenti di seconda fascia per l'anno 2020, che, ad oggi, non è stato ancora formalmente costituito.

Si tratta di una mera formalizzazione, in quanto il predetto Fondo, come meglio illustrato nel seguito, è costituito dalla sola componente fissa del fondo, come risultante dalla ricostruzione del fondo per l'anno

2016, pari ad € 95.435,34, al netto delle decurtazioni previste dalla normativa vigente e degli oneri riflessi a carico dell'Ente.

Pertanto, la misura di contenimento della spesa pubblica prevista dall'articolo 23, comma 2, del Decreto Legislativo 25 maggio 2017, n. 75, ai sensi del quale "... *l'ammontare complessivo delle risorse destinate annualmente al trattamento accessorio del personale, **anche di livello dirigenziale**, di ciascuna delle amministrazioni pubbliche di cui all'articolo 1, comma 2, del decreto legislativo 30 marzo 2001, n. 165, non può superare il corrispondente importo determinato per l'anno 2016 ...*" risulta rispettata.

Occorre, tuttavia, considerare che il fondo costituito ai sensi della normativa contrattuale vigente è sempre stato assunto nell'importo atto a garantire l'effettivo fabbisogno, tenuto conto delle unità di personale con qualifica dirigenziale effettivamente in servizio nell'anno considerato.

In particolare, con riferimento all'anno 2020, si registra la presenza in servizio di una sola unità di personale dirigente di seconda fascia fino alla data del 31 luglio 2020. In merito, si precisa quanto segue:

- il Dottore Gaetano TELESIO, unico dirigente in servizio di ruolo, con rapporto di lavoro a tempo indeterminato della Università degli Studi del Sannio, con Decreto Direttoriale del 12 settembre 2016, numero 785, a decorrere dal 17 ottobre 2016, e per tutta la durata dell'incarico di Direttore Generale dello "Istituto Nazionale di Astrofisica", è stato collocato in aspettativa senza assegni con diritto alla conservazione del posto e delle funzioni;
- con Decreto Direttoriale del 24 febbraio 2020, n. 176, è stata autorizzata la proroga dell'aspettativa concessa al Dottore Gaetano TELESIO per tutta la durata del nuovo incarico di Direttore Generale dello "Istituto Nazionale di Astrofisica", che coincide con quello del mandato del Presidente del medesimo Istituto, ovvero per quattro anni;
- l'incarico dirigenziale a tempo determinato affidato, ai sensi dell'articolo 19, comma 5, del Decreto Legislativo 30 marzo 2021, n. 165, al Dottore Antonio SCIANGUETTA, con contratto individuale di lavoro del 16 maggio 2017, numero di repertorio 357, per la durata di tre anni, a decorrere dal 16 maggio 2017, è stato prorogato, nell'anno 2020, con Decreto Direttoriale del 16 aprile 2020, numero 290, dal 16 maggio 2020 al 31 luglio 2020, senza ulteriori proroghe.

Pertanto, il fondo per l'anno 2020 è assunto nell'importo necessario a garantire la corresponsione della retribuzione di posizione e di risultato al solo dirigente in servizio, pari ad **€ 29.063,73, oltre oneri riflessi a carico dell'Ente, per un totale complessivo di € 40.539,74.**

Si evidenzia che il predetto importo rispecchia fedelmente quanto già verificato dal Presidente del Collegio dei Revisori dei Conti, Dottore Carlo GRECO, in sede di inserimento, nella procedura ministeriale "PROPER", dei dati relativi ai fondi per la contrattazione integrativa, richiesti dal Ministero dell'Università e della Ricerca con nota del 31 marzo 2021, numero di protocollo 4614, ai fini del calcolo degli indicatori dell'anno 2020 (indicatori relativi alle spese di personale, di indebitamento e alla sostenibilità economico-finanziaria).

Fondo per il finanziamento della retribuzione di posizione e di risultato per i dirigenti di seconda fascia (Anno 2020)

La quantificazione del fondo in esame viene effettuata nel rispetto della **normativa contrattuale vigente nell'anno 2020**, contenuta **nell'articolo 47** del vigente "*Contratto Collettivo Nazionale di Lavoro relativo al personale dell'Area Istruzione e Ricerca per il triennio 2016-2018*", sottoscritto in data 8 luglio 2019, che, al comma 2, nel prevedere un incremento del fondo a decorrere dal 1 gennaio 2018, fa salva la disciplina prevista in materia dai precedenti contratti collettivi nazionali di lavoro.

La predetta quantificazione è stata, altresì, effettuata nel rispetto delle disposizioni normative che nel corso degli anni hanno limitato la crescita dei fondi per la contrattazione integrativa, come di seguito specificate:

- ✓ articolo 67, comma 5, del Decreto Legge 25 giugno 2008, n. 112, convertito, con modificazioni, dalla Legge 6 agosto 2008, n. 133, che ha modificato l'articolo 1, comma 189, della Legge 23 dicembre 2005, n. 266 (Legge Finanziaria per l'anno 2006), il quale dispone che, a "... *decorrere dall'anno 2009, l'ammontare complessivo dei fondi per il finanziamento della contrattazione integrativa delle ... università ... determinato ai sensi delle rispettive normative contrattuali, non può eccedere quello previsto per l'anno 2004 ... ridotto del 10 per cento ...*";
- ✓ articolo 9, comma 2 bis, del Decreto Legge 31 maggio 2010, n. 78, convertito, con modificazioni, dalla Legge 30 luglio 2010, n. 122, così come modificato dall'articolo 1, comma 456, della Legge 27 dicembre 2013, n. 147 (Legge di stabilità per l'anno 2014), il quale prevede, a sua volta, che:

<ul style="list-style-type: none"> 0,80% del Monte Salari relativo all'anno 2001 (Articolo 3, comma 2, lettera b), del Contratto Collettivo Nazionale di Lavoro relativo al biennio economico 1996-1997 del personale con qualifica dirigenziale del comparto universitario) € 527,82 1,40% del Monte Salari relativo all'anno 2001 (Articolo 3, comma 2, lettera b), del Contratto Collettivo Nazionale di Lavoro relativo al biennio economico 1996-1997 del personale con qualifica dirigenziale del comparto universitario) € 923,68 Risorse aggiuntive: 1% del Monte Salari relativo all'Anno 2001 (Articolo 3, comma 1, lettera c), del Contratto Collettivo Nazionale di Lavoro relativo al biennio economico 1996-1997 del personale con qualifica dirigenziale del comparto universitario) € 659,77 Risorse aggiuntive; 2% del Monte Salari relativo all'anno 2001 (Articolo 3, comma 2, del Contratto Collettivo Nazionale di Lavoro relativo al biennio economico 2000-2001 del personale dirigente della Area I) € 1.319,55 	
Articolo 3, comma 3, del "Contratto Collettivo Nazionale di Lavoro per il biennio economico 2000-2001 del personale dirigente della Area I", sottoscritto il 5 aprile 2001 <i>("In caso di attivazione di nuovi servizi o di processi di riorganizzazione finalizzati all'accrescimento dei livelli qualitativi e quantitativi dei servizi esistenti, ai quali sia correlato un ampliamento delle competenze con incremento del grado di responsabilità e di capacità gestionale della dirigenza ovvero un incremento stabile delle relative dotazione organiche, le amministrazioni, nell'ambito della programmazione annuale e triennale dei fabbisogni di cui all'articolo 39, comma 1, della Legge 23 dicembre 1998, n. 449, valutano anche la entità delle risorse necessarie per sostenere i maggiori oneri derivanti dalla rimodulazione e nuova graduazione delle funzioni dirigenziali direttamente coinvolte nelle nuove attività e adeguano le disponibilità del fondo per la retribuzione di posizione e di risultato")</i>	€ 60.425,46
RISORSE "STORICHE" DEL FONDO RELATIVO ALL'ANNO 2004	€ 93.681,69

B) Incrementi esplicitamente quantificati in sede di Contratto Collettivo Nazionale di Lavoro

Gli incrementi previsti dalla normativa contrattuale nazionale, non già confluiti nel fondo per il finanziamento della retribuzione di posizione e di risultato per i dirigenti di seconda fascia per l'anno 2004, sono quantificati, al netto degli oneri riflessi a carico della amministrazione, negli importi specificati nella tabella di seguito riportata e confermano, in parte, i valori già presenti nel fondo dell'anno 2009, già oggetto di certificazione da parte del Collegio dei Revisori dei Conti con il Verbale specificato al punto precedente, cui si aggiungono gli incrementi previsti dai contratti collettivi nazionali di lavoro relativi alla dirigenza delle Università per i bienni economici 2006-2007 e 2008-2009, sottoscritti in data 28 luglio 2010, mentre l'incremento disposto dall'articolo 47, comma 2, del vigente Contratto Collettivo Nazionale di Lavoro non incide sul fondo in esame, in quanto il monte salari 2015, sul quale applicare il predetto incremento, pari alla percentuale dell'1,70%, è pari ad € 0,00.

Articolo 62, comma 5, del "Contratto Collettivo Nazionale di lavoro relativo al personale della AREA VII (Dirigenza delle Università e degli Enti di Ricerca e di Sperimentazione) per il quadriennio normativo 2002-2005 ed il biennio economico 2002-2003", sottoscritto il 5 marzo 2008 INCREMENTI DELLA RETRIBUZIONE DI POSIZIONE - PARTE FISSA (€ 364,00, a decorrere dal 1° gennaio 2002, ed € 1.196,00, a decorrere dal 1° gennaio 2003, x n. 1 dirigente)	€ 1.560,00
Articolo 7, comma 1, del "Contratto Collettivo Nazionale di lavoro relativo al personale della AREA VII (Dirigenza delle Università e degli Enti di Ricerca e di Sperimentazione) per il biennio economico 2004-2005", sottoscritto il 5 marzo 2008 INCREMENTI DELLA RETRIBUZIONE DI POSIZIONE - PARTE FISSA (€ 520,00, a decorrere dal 1° gennaio 2004, € 507,00, a decorrere dal 1° gennaio 2005, ed € 611,00, a decorrere dal 31 dicembre 2005, x n. 1 dirigente)	€ 1.638,00
Articolo 22, comma 1, del "Contratto Collettivo Nazionale di lavoro relativo al personale della AREA VII (Dirigenza delle Università e degli Enti di Ricerca e di Sperimentazione) per il quadriennio normativo 2006-2009 ed il biennio economico 2006-2007", sottoscritto il 28 luglio 2010 <ul style="list-style-type: none"> a decorrere dal 01/01/2007, incremento 1,97%, da calcolarsi sul monte salari anno 2005: (M.S. 2005 come da Conto Annuale 2005 Tabella 12=€ 81.293 + Tabella 13= € 74.051 € 155.344 x 1,97%= € 3.060,28) a decorrere dal 31/12/2007, incremento 2,36%, da calcolarsi del monte salari anno 2005: (M.S. 2005 € 155.344 x 2,36%= € 3.666,12) 	€ 6.726,40
Articolo 7, comma 1, del "Contratto Collettivo Nazionale di Lavoro relativo al personale della AREA VII (Dirigenza delle Università e degli Enti di Ricerca e di Sperimentazione) per il biennio economico 2008-2009", sottoscritto il 28 luglio 2010 <ul style="list-style-type: none"> a decorrere dal 01/01/2009, incremento 1,45%, da calcolarsi sul monte salari anno 2007: (M.S. 2007 come da Conto Annuale 2007 Tabella 12=€ 36.827 + Tabella 13= € 45.754 € 82.581 x 1,45%= € 1.197,42) 	€ 1.197,42

Articolo 47, comma 2, del "Contratto Collettivo Nazionale di Lavoro relativo al personale dell'Area Istruzione e Ricerca per il triennio 2016-2018", sottoscritto in data 8 luglio 2019 <ul style="list-style-type: none"> • a decorrere dal 01/01/2018, incremento 1,70%, da calcolarsi sul monte salari anno 2015: (M.S. 2015 come da Conto Annuale 2015 Tabella 12+ Tabella 13= € 0,00) 	€ 0,00
Totale al netto degli oneri riflessi a carico dell'Amministrazione	€ 11.121,82

C) Altri incrementi con carattere di certezza e stabilità

In questa sezione vanno considerate poste aventi carattere di certezza e stabilità riconducibili alla Retribuzione Individuale di Anzianità (RIA) del personale che cessa.

Non si registrano nel corso dell'anno 2020 cessazioni di personale di qualifica dirigenziale con la predetta componente retributiva.

SEZIONE II – Risorse variabili

Le risorse variabili sono quelle poste che nel corso del tempo possono subire variazioni sia in aumento che in diminuzione, quali, a titolo esemplificativo, economie di gestione, risorse derivanti dai compensi per incarichi aggiuntivi etc. Alcune delle predette risorse non sono soggette al limite di crescita dei fondi disposto dalle disposizioni normative vigenti, come più volte confermato dal Ministero dell'Economia e delle Finanze, Dipartimento della Ragioneria Generale dello Stato con le Circolari relative al Conto Annuale, dove, per l'individuazione delle predette risorse, si fa espresso rinvio al parere reso dal predetto Ministero alla Regione Lombardia con nota protocollo 257831 del 18/12/2018.

Tuttavia, per l'anno 2020, non si registrano risorse di natura variabile da portare ad incremento del fondo in esame.

SEZIONE III – Eventuali decurtazione del fondo

Sull'importo lordo del fondo sono state operate le decurtazioni previste dalle disposizioni normative innanzi specificate, come di seguito evidenziate, esposte al netto degli oneri riflessi a carico dell'Amministrazione:

- **Decurtazione operata ai sensi dell'articolo 1, comma 189, della Legge 23 dicembre 2005, n. 266 (Legge Finanziaria 2006), così come sostituito dall'articolo 67, comma 5, del Decreto Legge 25 giugno 2008, n. 122, convertito, con modificazioni, dalla Legge 6 agosto 2008, n. 133 (decurtazione fondo 2004)**

- Decurtazione 10% Fondo 2004 (parte fissa) € 93.681,69 x 10% = - **€ 9.368,17**

Si precisa che la somma proveniente dalla predetta riduzione, pari ad € 9.368,17, ai sensi dell'articolo 67, comma 5, del Decreto Legge 25 giugno 2008, n. 112, convertito, con modificazioni, dalla Legge 6 agosto 2008, n. 133, e successive modifiche ed integrazioni, è stata accantonata nella Voce COAN "CA.04.46.09.08", denominata "Versamenti al Bilancio dello Stato" del Bilancio Unico Annuale di Previsione per l'Esercizio 2020 e versata all'entrata del bilancio dello Stato, con imputazione al capo X, capitolo 3348, mediante ordinativo di pagamento del 1° ottobre 2020, numero 4407.

- **Decurtazione permanente per un importo pari alle riduzioni operate nell'anno 2014: Articolo 9, comma 2-bis, secondo periodo, del Decreto Legge 31 maggio 2010, n. 78, convertito, con modificazioni, dalla Legge 30 luglio 2010, n. 122 così come modificato dall'articolo 1, comma 456, della Legge 27 dicembre 2013, n. 147 (Legge di stabilità per l'anno 2014)**

Ai fini dell'applicazione della decurtazione in esame, va considerato che il fondo costituito per il personale dirigenziale, relativo all'anno 2009, come certificato dal Collegio dei Revisori dei Conti con Verbale del 27 luglio 2011, n. 99, trasmesso a mezzo di posta elettronica e registrato nel protocollo "mail" di ateneo in data 28 luglio 2011 con il numero progressivo 562, ammonta ad € 87.511,52, al netto della decurtazione del 10% sul fondo 2004, di cui al punto precedente, e degli oneri riflessi a carico dell'Ente. Al predetto importo, ai fini della verifica del rispetto delle limitazioni di spesa previste dalla normativa in esame, si aggiungono gli incrementi disposti dai contratti collettivi nazionali di lavoro relativi alla dirigenza delle Università per i bienni economici 2006-2007 e 2008-2009, sottoscritti in data 28 luglio 2010, pari ad € 7.923,82, come specificati nella **SEZIONE I – lettera B)** della presente ricostruzione. Per cui, il fondo complessivo alla data dell'entrata in vigore della disposizione normativa innanzi specificata ammonta ad € 95.435,34, al netto della decurtazione del 10% sul fondo 2004 e degli oneri riflessi a carico Ente.

Considerato che negli anni dal 2010 al 2015 il fondo non è stato costituito a seguito di assenza di personale dirigenziale in servizio (infatti, a fine anno 2009, una unità di personale dirigenziale è cessata, mentre la restante unità di personale dirigenziale è stata collocata in aspettativa senza assegni per l'assunzione dell'incarico di ex-Direttore Amministrativo dell'Ateneo) e nessuna cessazione di unità di personale dirigente è intervenuta nei predetti anni, **nessuna decurtazione viene operata sul fondo ai sensi della normativa in esame.**

• **Decurtazione per rispetto limite fondo 2015: articolo 1, comma 236, della Legge 28 dicembre 2015, n. 208**

Come già precisato al punto precedente, non essendo stato costituito nessun fondo nell'anno 2015, a seguito di assenza di personale dirigenziale in servizio, il fondo da prendere a riferimento ai fini dell'applicazione della decurtazione in esame è quello relativo all'ultimo fondo utilmente costituito per il personale dirigenziale, relativo all'anno 2009, maggiorato degli incrementi disposti dai contratti collettivi nazionale di lavoro sottoscritti in data 28 luglio 2010, pari ad un totale di € 95.435,34, al netto della decurtazione del 10% sul fondo 2004 e degli oneri riflessi a carico dell'Ente.

Considerato, altresì, che nessuna cessazione di personale dirigenziale è intervenuta nell'anno 2016 rispetto all'anno precedente, **nessuna decurtazione viene operata sul fondo ai sensi della normativa in esame.**

• **Decurtazione per rispetto limite fondo 2016: articolo 23, comma 2, del Decreto Legislativo 25 maggio 2017, n. 75**

La componente fissa del fondo per l'anno 2016, come risultante nella relazione tecnica-finanziaria trasmessa al Collegio dei Revisori dei Conti con nota direttoriale del 15 gennaio 2020, numero di protocollo 572, ammonta ad € 95.435,34, al netto della decurtazione del 10% sul fondo 2004 e degli oneri riflessi a carico dell'Ente.

Il predetto importo costituisce il parametro di riferimento per la verifica del rispetto del predetto limite.

Considerato che la componente fissa del fondo per l'anno 2020, come innanzi costituito, al netto della decurtazione del 10% sul fondo 2004, non varia rispetto a quello dell'anno 2016, nessuna decurtazione deve essere applicata ai sensi della disposizione normativa in esame.

• **Altre decurtazioni**

Il fondo viene decurtato dell'importo eccedente l'effettivo fabbisogno per l'anno 2020, pari ad € 66.371,61, al netto degli oneri riflessi a carico dell'Ente, con conseguente impatto positivo sui saldi di bilancio.

SEZIONE IV – Sintesi della costituzione del fondo sottoposto a certificazione

A) Fondo tendenziale

Risorse fisse	€ 104.803,51
Altre risorse fisse aventi carattere di certezza e stabilità	€ 0,00
Risorse variabili soggette ai limiti di spesa	€ 0,00
Risorse variabili <u>non</u> soggette ai limiti di spesa	€ 0,00

B) Decurtazioni del Fondo tendenziale

Decurtazione art. 67, comma 5, del D.L. 25 giugno 2008, n. 122	€ 9.368,17
Decurtazione art. 9, comma 2-bis, secondo periodo, D.L. 31-05-2010, n. 78, convertito, con modificazioni, dalla L. 30-07-2010, n. 122	€ 0,00
Decurtazione art. 23, co.2, D.Lgs.75/2017	€ 0,00
Altre decurtazioni (riduzione per la somma eccedente il fabbisogno)	€ 66.371,61
Totale decurtazioni Fondo tendenziale	€ 75.739,78

C) Fondo sottoposto a certificazione

Risorse fisse aventi carattere di certezza e stabilità	€ 29.063,73
Risorse variabili soggette ai limiti di spesa	€ 0,00
Risorse variabili <u>non</u> soggette ai limiti di spesa	€ 0,00
Totale Fondo "al netto delle decurtazioni" sottoposto a certificazione	€ 29.063,73
Oneri riflessi a carico dell'Ente	€ 11.476,01
Totale Fondo al lordo degli oneri riflessi, sottoposto a certificazione	€ 40.539,74

➤ **Utilizzo del fondo per la retribuzione di posizione e di risultato per i dirigenti di seconda fascia (Anno 2020)**

Le risorse del fondo sono così utilizzate:

USCITE	IMPORTI
RETRIBUZIONE DI POSIZIONE: parte fissa e variabile (Articoli 52, comma 1, lettere c) e d), del "Contratto Collettivo Nazionale di lavoro relativo al personale della AREA VII (Dirigenza delle Università e degli Enti di Ricerca e di Sperimentazione) per il quadriennio normativo 2002-2005 ed il biennio economico 2002-2003", sottoscritto il 5 marzo 2008 e articolo 45, comma 5, comma 3, del nuovo Contratto Collettivo Nazionale di Lavoro relativo al personale dell'Area Istruzione e Ricerca per il triennio 2016-2018, sottoscritto in data 8 luglio 2019) <u>Dirigenti in servizio:</u> <ul style="list-style-type: none"> • Dottore Gaetano TELESIO, in aspettativa senza assegni a decorrere dal 17 ottobre 2016, con proroga dal 24 febbraio 2020; • Dottore Antonio SCIANGUETTA, dirigente di seconda fascia, assunto in servizio a decorrere dal 16 maggio 2017, con rapporto di lavoro a tempo determinato per la durata di tre anni, prorogato a decorrere dal 16 maggio 2020 al 31 luglio 2020, giusto Decreto Direttoriale del 16 aprile 2020, numero 290. Retribuzione di posizione annua lorda, determinata secondo quanto deliberato dal Consiglio di Amministrazione nella seduta 20 marzo 2017 e tenuto conto di quanto disposto dall' articolo 45, comma 5, comma 3, del nuovo Contratto Collettivo Nazionale di Lavoro relativo al personale dell'Area Istruzione e Ricerca per il triennio 2016-2018, sottoscritto in data 8 luglio 2019 , in merito alla retribuzione di posizione di parte fissa:: Parte fissa: € 12.565,11; Parte variabile: € 28.000,00.	€ 23.189,76
RETRIBUZIONE DI RISULTATO: (Articoli 52, comma 1, lettere e), e articolo 61 del "Contratto Collettivo Nazionale di lavoro relativo al personale della AREA VII (Dirigenza delle Università e degli Enti di Ricerca e di Sperimentazione) per il quadriennio normativo 2002-2005 ed il biennio economico 2002-2003", sottoscritto il 5 marzo 2008) <u>Dirigenti in servizio:</u> <ul style="list-style-type: none"> • Dottore Gaetano TELESIO, in aspettativa senza assegni a decorrere dal 17 ottobre 2016, con proroga dal 24 febbraio 2020; • Dottore Antonio SCIANGUETTA, dirigente di seconda fascia, assunto in servizio a decorrere dal 16 maggio 2017, con rapporto di lavoro a tempo determinato per la durata di tre anni, prorogato a decorrere dal 16 maggio 2020 al 31 luglio 2020, giusto Decreto Direttoriale del 16 aprile 2020, numero 290 - Retribuzione di risultato annua lorda, determinata secondo quanto deliberato dal Consiglio di Amministrazione nella seduta 20 marzo 2017, nella misura annua lorda di € 10.069,66. 	€ 5.873,97
TOTALE (al netto degli oneri riflessi a carico della Amministrazione)	€ 29.063,73
Oneri riflessi a carico della Amministrazione	€ 11.476,01
Totale "budget", al lordo degli oneri riflessi a carico dell'Ente	€ 40.539,74

Il "budget" di € 40.539,74 è stato imputato alla pertinenti voci COAN del Bilancio Unico Annuale di Previsione per l'Esercizio 2020, secondo la seguente articolazione:

✓ CA.04.43.15.01.05 "Indennità di posizione e risultato dirigenti"	€ 29.063,73;
✓ CA.04.43.15.01.06 "Oneri previdenziali a carico Ente su competenze accessorie al personale tecnico amministrativo"	€ 8.965,32;
✓ CA.04.43.15.01.07 "Oneri IRAP su competenze accessorie al personale tecnico- amministrativo".	€ 2.510,69

Si precisa che, a fine esercizio 2020, le somme del fondo relative alla retribuzione di risultato, rapportata al periodo di lavoro pari ad € 5.873,97, oltre oneri a carico dell'Ente, per un totale complessivo di € 7.794,76, sono state accantonate nella voce COGE "CG.02.20.01.13", denominata "Fondo per indennità di posizione e di risultato dei Dirigenti" dello Stato Patrimoniale.

Si precisa, altresì, per completezza di informazione, che la retribuzione di risultato spettante al Dottore Antonio SCIANGUETTA, per il periodo compreso tra il 1 gennaio e il 31 luglio del corrente anno, è stata corrisposta nell'esercizio 2021, mediante utilizzo delle somme accantonate nella voce COGE innanzi specificata, nell'importo di € 5.580,27, oltre oneri a carico dell'Ente, per un totale complessivo di € 7.405,02, a seguito valutazione degli "obiettivi raggiunti" e dei "comportamenti organizzativi" nella misura percentuale del 95%, come da Decreto Direttoriale del 3 marzo 2021, numero 248.

Si precisa, infine, che la differenza di € 389,74, tra quanto accantonato a tale titolo (€ 7.794,76), e quanto effettivamente corrisposto (€ 7.405,02), costituisce economia nell'ambito del fondo in esame.