



UNIVERSITA' DEGLI STUDI DEL SANNIO

RENDICONTO FINANZIARIO 2011

Approvato dal C.d.A. nella seduta del

Allen *AR*

UNIVERSITA' DEGLI STUDI DEL SANNIO

A.AMMCE - AMMINISTRAZIONE CENTRALE - RENDICONTO FINANZIARIO ESERCIZIO 2011 - ENTRATE

CAPITOLO		GESTIONE DI COMPETENZA								
CHIAVE	DENOMINAZIONE	PREVISIONI				SOMME ACCERTATE			DIFFERENZE RISPETTO ALLE PREVISIONI	
		INIZIALI	VARIAZIONI		DEFINITIVE	RISCOSE	RIMASTE DA RISCOUTERE	TOTALI ACCERTATE	IN +	IN -
			IN +	IN -						
		3	4=(6-3)	5=(3-6)	6=(3+4-5)	7	8=(9-7)	9=(7+8)	10=(9-6)	11=(6-9)
F.E	ENTRATE									
F.E.0	AVANZO									
F.E.0.00	Avanzo di Amministrazione	9.442.319,97	3.846.051,40	0,00	13.288.371,37	0,00	0,00	0,00		
	AVANZO	9.442.319,97	3.846.051,40	0,00	13.288.371,37	0,00	0,00	0,00	0,00	0,00
F.E.1	ENTRATE CONTRIBUTIVE									
F.E.1.01	TASSE E CONTRIBUTI									
F.E.1.01.01	Tasse corsi di laurea									
F.E.1.01.01.01	Tassa minima immatricolati	190.845,32	93.322,10	0,00	284.167,42	195.866,82	88.300,60	284.167,42		
F.E.1.01.01.02	Tassa minima iscritti	1.066.378,60	10.868,27	12.721,50	1.064.525,37	370.629,22	693.896,15	1.064.525,37		
F.E.1.01.01.03	Tasse trasferimenti	7.000,00	14.580,74	0,00	21.580,74	16.980,74	4.600,00	21.580,74		
F.E.1.01.01.04	Tasse passaggio	0,00	0,00	0,00	0,00	0,00	0,00	0,00		
F.E.1.01.01.05	Versamento tasse arretrate	15.000,00	0,00	1.510,68	13.489,32	11.389,46	2.099,86	13.489,32		
F.E.1.01.01.06	Tasse iscrizione corsi singoli	60.000,00	0,00	27.635,00	32.365,00	30.400,00	1.965,00	32.365,00		
	Tasse corsi di laurea	1.339.223,92	118.771,11	41.867,18	1.416.127,85	625.266,24	790.861,61	1.416.127,85	0,00	0,00
F.E.1.01.02	Contributi corsi di laurea									
F.E.1.01.02.01	Contributo fisso integrativo immatricolati	106.653,66	52.152,30	0,00	158.805,96	109.459,48	49.346,48	158.805,96		
F.E.1.01.02.02	Contributo fisso integrativo iscritti	595.944,30	50.677,75	51.715,82	594.906,23	207.124,82	387.781,41	594.906,23		
F.E.1.01.02.03	Contributo secondo versamento	3.015.216,65	796.345,96	0,00	3.811.562,61	3.789.050,04	22.512,57	3.811.562,61		
	Contributi corsi di laurea	3.717.814,61	899.176,01	51.715,82	4.565.274,80	4.105.634,34	459.640,46	4.565.274,80	0,00	0,00

Handwritten signature

CAPITOLO		GESTIONE DI COMPETENZA							DIFFERENZE RISPETTO ALLE PREVISIONI	
CHIAVE	DENOMINAZIONE	PREVISIONI			DEFINITIVE	SOMME ACCERTATE			IN +	IN -
		INIZIALI	VARIAZIONI			RISCOSSE	RIMASTE DA RISCOUTERE	TOTALI ACCERTATE		
			IN +	IN -						
		3	4=(6-3)	5=(3-6)	6=(3+4-5)	7	8=(9-7)	9=(7+8)		
F.E.1.01.03	Tasse e contributi corsi post laurea									
F.E.1.01.03.01	Tasse e contributi scuole di specializzazione	0,00	0,00	0,00	0,00	0,00	0,00	0,00		7.270,00
F.E.1.01.03.02	Tasse e contributi dottorati di ricerca	35.000,00	0,00	0,00	35.000,00	27.730,00	0,00	27.730,00		
F.E.1.01.03.03	Contributi Master, corsi di perfezionamento e post-laurea	0,00	0,00	0,00	0,00	0,00	0,00	0,00		
	Tasse e contributi corsi post laurea	35.000,00	0,00	0,00	35.000,00	27.730,00	0,00	27.730,00	0,00	7.270,00
F.E.1.01.04	Tasse e contributi diversi									
F.E.1.01.04.01	Mora per ritardato pagamento	40.000,00	8.197,20	0,00	48.197,20	29.873,20	18.324,00	48.197,20		
F.E.1.01.04.02	Duplicati libretti e tessere	1.500,00	0,00	865,00	635,00	495,00	140,00	635,00		
F.E.1.01.04.03	Rilascio diplomi e pergamene	24.000,00	0,00	7.145,00	16.855,00	13.865,00	2.990,00	16.855,00		
F.E.1.01.04.04	Tasse di ricognizione	1.500,00	4.600,00	0,00	6.100,00	3.100,00	3.000,00	6.100,00		
F.E.1.01.04.05	Tasse e contributi vari	2.000,00	0,00	2.000,00	0,00	0,00	0,00	0,00		
	Tasse e contributi diversi	69.000,00	12.797,20	10.010,00	71.787,20	47.333,20	24.454,00	71.787,20	0,00	0,00
	TASSE E CONTRIBUTI	5.161.038,53	1.030.744,32	103.593,00	6.088.189,85	4.805.963,78	1.274.956,07	6.080.919,85	0,00	7.270,00
	ENTRATE CONTRIBUTIVE	5.161.038,53	1.030.744,32	103.593,00	6.088.189,85	4.805.963,78	1.274.956,07	6.080.919,85	0,00	7.270,00
F.E.2	ENTRATE DA TRASFERIMENTI CORRENTI									
F.E.2.02	TRASFERIMENTI CORRENTI DALLO STATO									
F.E.2.02.01	Fondo di finanziamento ordinario									
F.E.2.02.01.01	Fondo di finanziamento ordinario - Quota base	19.205.496,81	1.467.055,93	2.543.376,81	18.129.175,93	18.129.175,93	0,00	18.129.175,93		
F.E.2.02.01.02	Fondo di finanziamento ordinario - Altri interventi	167.145,26	2.543.376,81	0,00	2.710.522,07	2.710.522,07	0,00	2.710.522,07		
	Fondo di finanziamento ordinario	19.372.642,07	4.010.432,74	2.543.376,81	20.839.698,00	20.839.698,00	0,00	20.839.698,00	0,00	0,00
F.E.2.02.02	Finanziamenti per la programmazione e valutazione triennale delle Università									

CAPITOLO		GESTIONE DI COMPETENZA								
CHIAVE	DENOMINAZIONE	PREVISIONI				SOMME ACCERTATE			DIFFERENZE RISPETTO ALLE PREVISIONI	
		INIZIALI	VARIAZIONI		DEFINITIVE	RISCOSE	RIMASTE DA RISCOUTERE	TOTALI ACCERTATE	IN +	IN -
			IN +	IN -						
		3	4=(6-3)	5=(3-6)	6=(3+4-5)	7	8=(9-7)	9=(7+8)	10=(9-6)	11=(6-9)
F.E.2.02.02.01	Programmazione e valutazione triennale delle Università	0,00	255.555,00	0,00	255.555,00	255.555,00	0,00	255.555,00		
	Finanziamenti per la programmazione e valutazione triennale delle Università	0,00	255.555,00	0,00	255.555,00	255.555,00	0,00	255.555,00	0,00	0,00
F.E.2.02.03	Contributi per corsi di dottorato di ricerca (art. 4, co. 3, Legge 210/1998 e art. 3 D.M. 198/2003)									
F.E.2.02.03.01	Contributi per corsi di dottorato di ricerca (art. 4, co. 3, Legge 210/1998 e art. 3 D.M. 198/2003)	884.186,60	0,00	0,00	884.186,60	534.502,78	0,00	534.502,78		349.683,82
	Contributi per corsi di dottorato di ricerca (art. 4, co. 3, Legge 210/1998 e art. 3 D.M. 198/2003)	884.186,60	0,00	0,00	884.186,60	534.502,78	0,00	534.502,78	0,00	349.683,82
F.E.2.02.04	Contributo per attività sportive (legge 394/77)									
F.E.2.02.04.01	Contributo per attività sportive (legge 394/77)	0,00	0,00	0,00	0,00	0,00	0,00	0,00		
	Contributo per attività sportive (legge 394/77)	0,00	0,00	0,00	0,00	0,00	0,00	0,00	0,00	0,00
F.E.2.02.05	Contributi F.S.E. e F.d.R. - P.O.N.									
F.E.2.02.05.01	Cofinanziamento dottorati di ricerca	0,00	0,00	0,00	0,00	0,00	0,00	0,00		
F.E.2.02.05.02	Cofinanziamento assegni di ricerca	0,00	0,00	0,00	0,00	0,00	0,00	0,00		
F.E.2.02.05.03	Cofinanziamento Progetti speciali	0,00	0,00	0,00	0,00	0,00	0,00	0,00		
F.E.2.02.05.04	Altri contributi P.O.N. - Cofinanziamento F.S.E. e F.d.R.	0,00	0,00	0,00	0,00	0,00	0,00	0,00		
	Contributi F.S.E. e F.d.R. - P.O.N.	0,00	0,00	0,00	0,00	0,00	0,00	0,00	0,00	0,00
F.E.2.02.06	Finanziamento di assegni di ricerca (articolo 5 D.M. 198/2003)									
F.E.2.02.06.01	Finanziamento di assegni di ricerca (articolo 5 D.M. 198/2003)	97.409,00	0,00	0,00	97.409,00	52.384,00	0,00	52.384,00		45.025,00
	Finanziamento di assegni di ricerca (articolo 5 D.M. 198/2003)	97.409,00	0,00	0,00	97.409,00	52.384,00	0,00	52.384,00	0,00	45.025,00

CAPITOLO		GESTIONE DI COMPETENZA								
CHIAVE	DENOMINAZIONE	PREVISIONI				SOMME ACCERTATE			DIFFERENZE RISPETTO ALLE PREVISIONI	
		INIZIALI	VARIAZIONI		DEFINITIVE	RISCOSE	RIMASTE DA RISCOUTERE	TOTALI ACCERTATE	IN +	IN -
			IN +	IN -						
		3	4=(6-3)	5=(3-6)	6=(3+4-5)	7	8=(9-7)	9=(7+8)	10=(9-6)	11=(6-9)
F.E.2.02.07	Fondo per sostegno dei giovani e per favorire la mobilità degli studenti (art.1, 2,4 D.M. 198/2003)									
F.E.2.02.07.01	Fondo per sostegno dei giovani e per favorire la mobilità degli studenti (art.1, 2,4 D.M. 198/2003)	83.935,00	0,00	0,00	83.935,00	76.646,00	0,00	76.646,00		7.289,00
	Fondo per sostegno dei giovani e per favorire la mobilità degli studenti (art.1, 2,4 D.M. 198/2003)	83.935,00	0,00	0,00	83.935,00	76.646,00	0,00	76.646,00	0,00	7.289,00
F.E.2.02.08	Contributi per organizzazione congressi e convegni									
F.E.2.02.08.01	Contributi per organizzazione congressi e convegni	0,00	0,00	0,00	0,00	0,00	0,00	0,00		
	Contributi per organizzazione congressi e convegni	0,00	0,00	0,00	0,00	0,00	0,00	0,00	0,00	0,00
F.E.2.02.09	Trasferimenti e contributi da altri Ministeri									
F.E.2.02.09.01	Trasferimenti e contributi da altri Ministeri	588.338,06	12.303,96	0,00	600.642,02	588.642,02	12.000,00	600.642,02		
	Trasferimenti e contributi da altri Ministeri	588.338,06	12.303,96	0,00	600.642,02	588.642,02	12.000,00	600.642,02	0,00	0,00
F.E.2.02.10	Altri trasferimenti e contributi dal M.I.U.R.									
F.E.2.02.10.01	Altri contributi dal M.I.U.R.	0,00	639.151,00	0,00	639.151,00	639.151,00	0,00	639.151,00		
	Altri trasferimenti e contributi dal M.I.U.R.	0,00	639.151,00	0,00	639.151,00	639.151,00	0,00	639.151,00	0,00	0,00
	TRASFERIMENTI CORRENTI DALLO STATO	21.026.510,73	4.917.442,70	2.543.376,81	23.400.576,62	22.986.578,80	12.000,00	22.998.578,80	0,00	401.997,82
F.E.2.03	TRASFERIMENTI CORRENTI DA REGIONI, PROVINCE E COMUNI									
F.E.2.03.01	Trasferimenti da Regioni									
F.E.2.03.01.01	Trasferimenti da Regioni	136.000,00	0,00	0,00	136.000,00	0,00	0,00	0,00		136.000,00
	Trasferimenti da Regioni	136.000,00	0,00	0,00	136.000,00	0,00	0,00	0,00	0,00	136.000,00

CAPITOLO		GESTIONE DI COMPETENZA								
CHIAVE	DENOMINAZIONE	PREVISIONI				SOMME ACCERTATE			DIFFERENZE RISPETTO ALLE PREVISIONI	
		INIZIALI	VARIAZIONI		DEFINITIVE	RISCOSSE	RIMASTE DA RISCOUTERE	TOTALI ACCERTATE	IN +	IN -
			IN +	IN -						
		3	4=(6-3)	5=(3-6)	6=(3+4-5)	7	8=(9-7)	9=(7+8)	10=(9-6)	11=(6-9)
F.E.2.03.02	Trasferimenti da Province e Comuni									
F.E.2.03.02.01	Trasferimenti da Province	251.718,16	116.175,58	0,00	367.893,74	251.718,16	116.175,58	367.893,74		
F.E.2.03.02.02	Trasferimenti da Comuni	0,00	0,00	0,00	0,00	0,00	0,00	0,00		
	Trasferimenti da Province e Comuni	251.718,16	116.175,58	0,00	367.893,74	251.718,16	116.175,58	367.893,74	0,00	0,00
	TRASFERIMENTI CORRENTI DA REGIONI, PROVINCE E COMUNI	387.718,16	116.175,58	0,00	503.893,74	251.718,16	116.175,58	367.893,74	0,00	136.000,00
F.E.2.04	TRASFERIMENTI CORRENTI DA ALTRI SOGGETTI									
F.E.2.04.01	Trasferimenti correnti da enti diversi e soggetti privati									
F.E.2.04.01.01	Trasferimenti correnti da enti diversi	16.076,12	6.000,00	0,00	22.076,12	6.000,00	0,00	6.000,00		16.076,12
F.E.2.04.01.02	Trasferimenti correnti da soggetti privati	245.641,80	0,00	0,00	245.641,80	12.035,00	12.083,33	24.118,33		221.523,47
	Trasferimenti correnti da enti diversi e soggetti privati	261.717,92	6.000,00	0,00	267.717,92	18.035,00	12.083,33	30.118,33	0,00	237.599,59
F.E.2.04.02	Trasferimenti correnti vari da U.E.									
F.E.2.04.02.01	Trasferimenti correnti vari da U.E.	0,00	549.375,00	0,00	549.375,00	269.156,89	280.218,11	549.375,00		
	Trasferimenti correnti vari da U.E.	0,00	549.375,00	0,00	549.375,00	269.156,89	280.218,11	549.375,00	0,00	0,00
F.E.2.04.03	Trasferimenti correnti da altre Università									
F.E.2.04.03.01	Trasferimenti correnti da altre Università	32.152,24	0,00	0,00	32.152,24	0,00	0,00	0,00		32.152,24
	Trasferimenti correnti da altre Università	32.152,24	0,00	0,00	32.152,24	0,00	0,00	0,00	0,00	32.152,24
F.E.2.04.04	Finanziamento Agenzia Nazionale Erasmus									
F.E.2.04.04.01	Contributo borse mobilità internazionale - studenti Erasmus	73.720,00	14.680,00	0,00	88.400,00	39.195,00	49.205,00	88.400,00		
F.E.2.04.04.02	Contributo borse mobilità internazionale - docenti Erasmus	23.400,00	2.824,00	0,00	26.224,00	20.160,00	5.040,00	25.200,00		1.024,00
F.E.2.04.04.03	Contributi OM e ECTS Erasmus	11.600,00	2.566,00	0,00	14.166,00	10.122,00	4.044,00	14.166,00		

CAPITOLO		GESTIONE DI COMPETENZA								
CHIAVE	DENOMINAZIONE	PREVISIONI				SOMME ACCERTATE			DIFFERENZE RISPETTO ALLE PREVISIONI	
		INIZIALI	VARIAZIONI		DEFINITIVE	RISCOSE	RIMASTE DA RISCOUTERE	TOTALI ACCERTATE	IN +	IN -
			IN +	IN -						
		3	4=(6-3)	5=(3-6)	6=(3+4-5)	7	8=(9-7)	9=(7+8)	10=(9-6)	11=(6-9)
F.E.2.04.04.04	Contributi diversi da Agenzia Nazionale Erasmus	0,00	0,00	0,00	0,00	0,00	0,00	0,00		
	Finanziamento Agenzia Nazionale Erasmus	108.720,00	20.070,00	0,00	128.790,00	69.477,00	58.289,00	127.766,00	0,00	1.024,00
	TRASFERIMENTI CORRENTI DA ALTRI SOGGETTI	402.590,16	575.445,00	0,00	978.035,16	356.668,89	350.590,44	707.259,33	0,00	270.775,83
F.E.2.05	TRASFERIMENTI CORRENTI INTRATENEO									
F.E.2.05.01	Quote prestazioni c/terzi da strutture decentrate per Fondo comune di Ateneo									
F.E.2.05.01.01	Quote prestazioni c/terzi da strutture decentrate per Fondo comune di Ateneo	142.000,00	0,00	0,00	142.000,00	35.064,65	0,00	35.064,65		106.935,35
	Quote prestazioni c/terzi da strutture decentrate per Fondo comune di Ateneo	142.000,00	0,00	0,00	142.000,00	35.064,65	0,00	35.064,65	0,00	106.935,35
F.E.2.05.02	Rimborsi e trasferimenti vari intrateneo									
F.E.2.05.02.01	Rimborsi e trasferimenti vari	104.304,48	456.846,90	0,00	561.151,38	470.617,58	0,00	470.617,58		90.533,80
F.E.2.05.02.02	Rimborso costo personale a T.D. a carico Dipartimenti	30.409,97	0,00	0,00	30.409,97	0,00	29.811,49	29.811,49		598,48
F.E.2.05.02.03	IVA da strutture decentrate	675.000,00	0,00	0,00	675.000,00	114.281,00	0,00	114.281,00		560.719,00
	Rimborsi e trasferimenti vari intrateneo	809.714,45	456.846,90	0,00	1.266.561,35	584.898,58	29.811,49	614.710,07	0,00	651.851,28
	TRASFERIMENTI CORRENTI INTRATENEO	951.714,45	456.846,90	0,00	1.408.561,35	619.963,23	29.811,49	649.774,72	0,00	758.786,63
	ENTRATE DA TRASFERIMENTI CORRENTI	22.768.533,50	6.065.910,18	2.543.376,81	26.291.066,87	24.214.929,08	508.577,51	24.723.506,59	0,00	1.567.560,28
F.E.3	ENTRATE DIVERSE									
F.E.3.06	ENTRATE PER VENDITA DI BENI E PRESTAZIONE DI SERVIZI									
F.E.3.06.01	Prestazioni a pagamento, contratti e convenzioni c/terzi									
F.E.3.06.01.01	Prestazioni a pagamento ex art. 49 tariffario R.D. 1592/1933	0,00	0,00	0,00	0,00	0,00	0,00	0,00		

CAPITOLO		GESTIONE DI COMPETENZA								
CHIAVE	DENOMINAZIONE	PREVISIONI				SOMME ACCERTATE			DIFFERENZE RISPETTO ALLE PREVISIONI	
		INIZIALI	VARIAZIONI		DEFINITIVE	RISCOSSE	RIMASTE DA RISCOUTERE	TOTALI ACCERTATE	IN +	IN -
			IN +	IN -						
		3	4=(6-3)	5=(3-6)	6=(3+4-5)	7	8=(9-7)	9=(7+8)	10=(9-6)	11=(6-9)
F.E.3.06.01.02	Contratti e convenzioni c/terzi	940,00	405.929,60	0,00	406.869,60	40.289,89	365.697,73	405.987,62		881,98
F.E.3.06.01.03	Contratti e convenzioni c/terzi - Quota Fondo Comune Ateneo	60,00	25.910,40	0,00	25.970,40	2.571,71	23.342,40	25.914,11		56,29
	Prestazioni a pagamento, contratti e convenzioni c/terzi	1.000,00	431.840,00	0,00	432.840,00	42.861,60	389.040,13	431.901,73	0,00	938,27
F.E.3.06.02	Prestazioni di servizi									
F.E.3.06.02.01	Prestazioni di servizi	11.000,00	0,00	0,00	11.000,00	0,00	0,00	0,00		11.000,00
F.E.3.06.02.02	Tasse pre-immatricolazioni	50.000,00	280,00	17.200,00	33.080,00	32.800,00	280,00	33.080,00		
F.E.3.06.02.03	Tasse partecipazione esami di Stato	80.000,00	17.350,00	0,00	97.350,00	97.350,00	0,00	97.350,00		
F.E.3.06.02.04	Contributo forfetario per spese organizzazione ed espletamento concorsi	5.000,00	0,00	430,00	4.570,00	612,25	0,00	612,25		3.957,75
	Prestazioni di servizi	146.000,00	17.630,00	17.630,00	146.000,00	130.762,25	280,00	131.042,25	0,00	14.957,75
F.E.3.06.03	Proventi da vendita di pubblicazioni scientifiche e da royalties									
F.E.3.06.03.01	Proventi da vendita di pubblicazioni scientifiche	0,00	0,00	0,00	0,00	0,00	0,00	0,00		
F.E.3.06.03.02	Proventi da royalties	4.200,00	0,00	0,00	4.200,00	1.083,98	0,00	1.083,98		3.116,02
	Proventi da vendita di pubblicazioni scientifiche e da royalties	4.200,00	0,00	0,00	4.200,00	1.083,98	0,00	1.083,98	0,00	3.116,02
	ENTRATE PER VENDITA DI BENI E PRESTAZIONE DI SERVIZI	151.200,00	449.470,00	17.630,00	583.040,00	174.707,83	389.320,13	564.027,96	0,00	19.012,04
F.E.3.07	REDDITI E PROVENTI PATRIMONIALI									
F.E.3.07.01	Rendite di beni immobili									
F.E.3.07.01.01	Rendite di beni immobili	4.000,00	0,00	0,00	4.000,00	0,00	4.000,00	4.000,00		
	Rendite di beni immobili	4.000,00	0,00	0,00	4.000,00	0,00	4.000,00	4.000,00	0,00	0,00
F.E.3.07.02	Interessi attivi su depositi									
F.E.3.07.02.01	Interessi attivi su depositi	15.000,00	0,00	0,00	15.000,00	9.484,26	2.872,00	12.356,26		2.643,74

CAPITOLO		GESTIONE DI COMPETENZA								
CHIAVE	DENOMINAZIONE	PREVISIONI				SOMME ACCERTATE			DIFFERENZE RISPETTO ALLE PREVISIONI	
		INIZIALI	VARIAZIONI		DEFINITIVE	RISCOSSE	RIMASTE DA RISCOUTERE	TOTALI ACCERTATE	IN +	IN -
			IN +	IN -						
		3	4=(6-3)	5=(3-6)	6=(3+4-5)	7	8=(9-7)	9=(7+8)	10=(9-6)	11=(6-9)
	Interessi attivi su depositi	15.000,00	0,00	0,00	15.000,00	9.484,26	2.872,00	12.356,26	0,00	2.643,74
F.E.3.07.03	Entrate patrimoniali diverse									
F.E.3.07.03.01	Entrate patrimoniali diverse	0,00	0,00	0,00	0,00	0,00	0,00	0,00		
	Entrate patrimoniali diverse	0,00	0,00	0,00	0,00	0,00	0,00	0,00	0,00	0,00
	REDDITI E PROVENTI PATRIMONIALI	19.000,00	0,00	0,00	19.000,00	9.484,26	6.872,00	16.356,26	0,00	2.643,74
F.E.3.08	POSTE CORRETTIVE E COMPENSATIVE DI SPESE CORRENTI									
F.E.3.08.01	Quota a carico del personale per il servizio di mensa									
F.E.3.08.01.01	Quota a carico del personale per il servizio di mensa	3.000,00	0,00	0,00	3.000,00	0,00	0,00	0,00		3.000,00
	Quota a carico del personale per il servizio di mensa	3.000,00	0,00	0,00	3.000,00	0,00	0,00	0,00	0,00	3.000,00
F.E.3.08.02	Rimborso spese espletamento gare									
F.E.3.08.02.01	Rimborso spese espletamento gare	8.000,00	0,00	0,00	8.000,00	2.250,70	0,00	2.250,70		5.749,30
	Rimborso spese espletamento gare	8.000,00	0,00	0,00	8.000,00	2.250,70	0,00	2.250,70	0,00	5.749,30
F.E.3.08.03	Recuperi e rimborsi vari									
F.E.3.08.03.01	Recuperi e rimborsi per spese di utenza	11.000,00	0,00	0,00	11.000,00	0,00	0,00	0,00		11.000,00
F.E.3.08.03.02	Recuperi e rimborsi per spese varie	20.000,00	278.723,20	0,00	298.723,20	274.488,04	20.621,37	295.109,41		3.613,79
F.E.3.08.03.03	Recupero assicurazione legale gettoni di presenza	0,00	0,00	0,00	0,00	0,00	0,00	0,00		
F.E.3.08.03.04	Recupero borse di studio	6.000,00	0,00	0,00	6.000,00	0,00	0,00	0,00		6.000,00
	Recuperi e rimborsi vari	37.000,00	278.723,20	0,00	315.723,20	274.488,04	20.621,37	295.109,41	0,00	20.613,79
F.E.3.08.04	Riscossioni IVA									

CAPITOLO		GESTIONE DI COMPETENZA								
CHIAVE	DENOMINAZIONE	PREVISIONI				SOMME ACCERTATE			DIFFERENZE RISPETTO ALLE PREVISIONI	
		INIZIALI	VARIAZIONI		DEFINITIVE	RISCOSE	RIMASTE DA RISCOUTERE	TOTALI ACCERTATE	IN +	IN -
			IN +	IN -						
		3	4=(6-3)	5=(3-6)	6=(3+4-5)	7	8=(9-7)	9=(7+8)	10=(9-6)	11=(6-9)
F.E.3.08.04.01	Riscossioni IVA - Amministrazione Centrale	0,00	86.368,00	0,00	86.368,00	8.560,00	77.808,00	86.368,00		
	Riscossioni IVA	0,00	86.368,00	0,00	86.368,00	8.560,00	77.808,00	86.368,00	0,00	0,00
	POSTE CORRETTIVE E COMPENSATIVE DI SPESE CORRENTI	48.000,00	365.091,20	0,00	413.091,20	285.298,74	98.429,37	383.728,11	0,00	29.363,09
F.E.3.09	ENTRATE NON CLASSIFICABILI IN ALTRE VOCI									
F.E.3.09.01	Entrate diverse ed eventuali									
F.E.3.09.01.01	Entrate diverse ed eventuali	20.000,00	0,00	0,00	20.000,00	5.757,94	0,00	5.757,94		14.242,06
	Entrate diverse ed eventuali	20.000,00	0,00	0,00	20.000,00	5.757,94	0,00	5.757,94	0,00	14.242,06
F.E.3.09.02	Entrate finalizzate derivanti da attività convenzionate									
F.E.3.09.02.01	Contratti, Convenzioni, Accordi di programma	0,00	0,00	0,00	0,00	0,00	0,00	0,00		
	Entrate finalizzate derivanti da attività convenzionate	0,00	0,00	0,00	0,00	0,00	0,00	0,00	0,00	0,00
	ENTRATE NON CLASSIFICABILI IN ALTRE VOCI	20.000,00	0,00	0,00	20.000,00	5.757,94	0,00	5.757,94	0,00	14.242,06
	ENTRATE DIVERSE	238.200,00	814.561,20	17.630,00	1.035.131,20	475.248,77	494.621,50	969.870,27	0,00	65.260,93
F.E.4	ENTRATE PER ALIENAZIONE BENI PATRIMONIALI E RISCOSSIONE DI CREDITI									
F.E.4.10	ALIENAZIONE DI IMMOBILI E DIRITTI REALI									
F.E.4.10.01	Alienazione di immobili e diritti reali									
F.E.4.10.01.01	Alienazione di immobili e diritti reali	240.000,00	0,00	0,00	240.000,00	0,00	0,00	0,00		240.000,00
	Alienazione di immobili e diritti reali	240.000,00	0,00	0,00	240.000,00	0,00	0,00	0,00	0,00	240.000,00
	ALIENAZIONE DI IMMOBILI E DIRITTI REALI	240.000,00	0,00	0,00	240.000,00	0,00	0,00	0,00	0,00	240.000,00

CAPITOLO		GESTIONE DI COMPETENZA								
CHIAVE	DENOMINAZIONE	PREVISIONI				SOMME ACCERTATE			DIFFERENZE RISPETTO ALLE PREVISIONI	
		INIZIALI	VARIAZIONI		DEFINITIVE	RISCOSSE	RIMASTE DA RISCOUTERE	TOTALI ACCERTATE	IN +	IN -
			IN +	IN -						
		3	4=(6-3)	5=(3-6)	6=(3+4-5)	7	8=(9-7)	9=(7+8)	10=(9-6)	11=(6-9)
F.E.4.11	ALIENAZIONE DI BENI MOBILI									
F.E.4.11.01	Alienazione di immobilizzazioni tecniche									
F.E.4.11.01.01	Alienazione di immobilizzazioni tecniche	0,00	0,00	0,00	0,00	0,00	0,00	0,00		
F.E.4.11.01.02	Cessione di materiale fuori uso	0,00	0,00	0,00	0,00	0,00	0,00	0,00		
	Alienazione di immobilizzazioni tecniche	0,00	0,00	0,00	0,00	0,00	0,00	0,00	0,00	0,00
F.E.4.11.02	Alienazione di beni immateriali									
F.E.4.11.02.01	Alienazione di beni immateriali	0,00	0,00	0,00	0,00	0,00	0,00	0,00		
	Alienazione di beni immateriali	0,00	0,00	0,00	0,00	0,00	0,00	0,00	0,00	0,00
	ALIENAZIONE DI BENI MOBILI	0,00	0,00	0,00	0,00	0,00	0,00	0,00	0,00	0,00
F.E.4.12	REALIZZO DI VALORI MOBILIARI									
F.E.4.12.01	Realizzo di valori mobiliari									
F.E.4.12.01.01	Realizzo di valori mobiliari	0,00	0,00	0,00	0,00	0,00	0,00	0,00		
	Realizzo di valori mobiliari	0,00	0,00	0,00	0,00	0,00	0,00	0,00	0,00	0,00
	REALIZZO DI VALORI MOBILIARI	0,00	0,00	0,00	0,00	0,00	0,00	0,00	0,00	0,00
F.E.4.13	RISCOSSIONE DI CREDITI E PRELIEVI DA CONTI BANCARI									
F.E.4.13.01	Riscossione di crediti diversi									
F.E.4.13.01.01	Riscossione di crediti diversi	0,00	0,00	0,00	0,00	0,00	0,00	0,00		
	Riscossione di crediti diversi	0,00	0,00	0,00	0,00	0,00	0,00	0,00	0,00	0,00
F.E.4.13.02	Prelievi da conti bancari di deposito									
F.E.4.13.02.01	Prelievi da conti bancari di deposito	0,00	0,00	0,00	0,00	0,00	0,00	0,00		

CAPITOLO		GESTIONE DI COMPETENZA								
CHIAVE	DENOMINAZIONE	PREVISIONI				SOMME ACCERTATE			DIFFERENZE RISPETTO ALLE PREVISIONI	
		INIZIALI	VARIAZIONI		DEFINITIVE	RISCOSE	RIMASTE DA RISCOUTERE	TOTALI ACCERTATE	IN +	IN -
			IN +	IN -						
		3	4=(6-3)	5=(3-6)	6=(3+4-5)	7	8=(9-7)	9=(7+8)	10=(9-6)	11=(6-9)
	Prelevi da conti bancari di deposito	0,00	0,00	0,00	0,00	0,00	0,00	0,00	0,00	0,00
	RISCOSSIONE DI CREDITI E PRELIEVI DA CONTI BANCARI	0,00	0,00	0,00	0,00	0,00	0,00	0,00	0,00	0,00
	ENTRATE PER ALIENAZIONE BENI PATRIMONIALI E RISCOSSIONE DI CREDITI	240.000,00	0,00	0,00	240.000,00	0,00	0,00	0,00	0,00	240.000,00
F.E.5	ENTRATE DA TRASFERIMENTI IN C/CAPITALE									
F.E.5.14	TRASFERIMENTI DALLO STATO									
F.E.5.14.01	Fondo MIUR edilizia generale, dipartimentale e residenziale									
F.E.5.14.01.01	Fondo MIUR edilizia generale e dipartimentale	2.582.000,00	0,00	0,00	2.582.000,00	0,00	0,00	0,00	0,00	2.582.000,00
	Fondo MIUR edilizia generale, dipartimentale e residenziale	2.582.000,00	0,00	0,00	2.582.000,00	0,00	0,00	0,00	0,00	2.582.000,00
F.E.5.14.02	Fondo MIUR edilizia sportiva e impianti									
F.E.5.14.02.01	Fondo MIUR edilizia sportiva e impianti	0,00	0,00	0,00	0,00	0,00	0,00	0,00	0,00	0,00
	Fondo MIUR edilizia sportiva e impianti	0,00	0,00	0,00	0,00	0,00	0,00	0,00	0,00	0,00
F.E.5.14.03	Contributi MIUR ricerca scientifica									
F.E.5.14.03.01	Contributi MIUR ricerca scientifica - P.R.I.N.	200.000,00	0,00	0,00	200.000,00	82.915,00	0,00	82.915,00		117.085,00
F.E.5.14.03.02	Contributi MIUR ricerca di base - F.I.R.B e F.I.S.R.	650.000,00	0,00	0,00	650.000,00	101.055,00	179.421,00	280.476,00		369.524,00
F.E.5.14.03.03	Altri contributi MIUR per la ricerca (P.O.N. e altro)	850.000,00	14.223.221,61	0,00	15.073.221,61	10.201.873,67	4.335.320,86	14.537.194,53		536.027,08
	Contributi MIUR ricerca scientifica	1.700.000,00	14.223.221,61	0,00	15.923.221,61	10.385.843,67	4.514.741,86	14.900.585,53	0,00	1.022.636,08
F.E.5.14.04	Finanziamenti c/capitale per la programmazione e lo sviluppo sistema universitario									
F.E.5.14.04.01	Fondi Programmazione triennale sistema universitario	0,00	0,00	0,00	0,00	0,00	0,00	0,00		

CAPITOLO		GESTIONE DI COMPETENZA								
CHIAVE	DENOMINAZIONE	PREVISIONI				SOMME ACCERTATE			DIFFERENZE RISPETTO ALLE PREVISIONI	
		INIZIALI	VARIAZIONI		DEFINITIVE	RISCOSSE	RIMASTE DA RISCOUTERE	TOTALI ACCERTATE	IN +	IN -
			IN +	IN -						
		3	4=(6-3)	5=(3-6)	6=(3+4-5)	7	8=(9-7)	9=(7+8)	10=(9-6)	11=(6-9)
	Finanziamenti c/capitale per la programmazione e lo sviluppo sistema universitario	0,00	0,00	0,00	0,00	0,00	0,00	0,00	0,00	0,00
F.E.5.14.05	Contributi per la ricerca da altri Ministeri									
F.E.5.14.05.01	Contributi per la ricerca da altri Ministeri	0,00	0,00	0,00	0,00	0,00	0,00	0,00		
F.E.5.14.05.02	Quota 5 per mille per la Ricerca	60.000,00	0,00	0,00	60.000,00	32.519,15	0,00	32.519,15		27.480,85
	Contributi per la ricerca da altri Ministeri	60.000,00	0,00	0,00	60.000,00	32.519,15	0,00	32.519,15	0,00	27.480,85
F.E.5.14.06	Finanziamento grandi attrezzature scientifiche									
F.E.5.14.06.01	Finanziamento grandi attrezzature scientifiche	0,00	0,00	0,00	0,00	0,00	0,00	0,00		
	Finanziamento grandi attrezzature scientifiche	0,00	0,00	0,00	0,00	0,00	0,00	0,00	0,00	0,00
F.E.5.14.07	Finanziamenti CIPE									
F.E.5.14.07.01	Finanziamenti CIPE	0,00	5.000.000,00	0,00	5.000.000,00	0,00	5.000.000,00	5.000.000,00		
	Finanziamenti CIPE	0,00	5.000.000,00	0,00	5.000.000,00	0,00	5.000.000,00	5.000.000,00	0,00	0,00
F.E.5.14.08	Contributi per altre spese in c/capitale									
F.E.5.14.08.01	Contributi per altre spese in c/capitale	0,00	0,00	0,00	0,00	0,00	0,00	0,00		
	Contributi per altre spese in c/capitale	0,00	0,00	0,00	0,00	0,00	0,00	0,00	0,00	0,00
F.E.5.14.09	Contributi F.S.E., F.E.S.R. e F.d.R. - P.O.N.									
F.E.5.14.09.01	Contributi FSE per progetti speciali	0,00	727.390,00	0,00	727.390,00	0,00	727.390,00	727.390,00		
F.E.5.14.09.02	P.O.N. per l'edilizia universitaria	0,00	0,00	0,00	0,00	0,00	0,00	0,00		
	Contributi F.S.E., F.E.S.R. e F.d.R. - P.O.N.	0,00	727.390,00	0,00	727.390,00	0,00	727.390,00	727.390,00	0,00	0,00

CAPITOLO		GESTIONE DI COMPETENZA								
CHIAVE	DENOMINAZIONE	PREVISIONI				SOMME ACCERTATE			DIFFERENZE RISPETTO ALLE PREVISIONI	
		INIZIALI	VARIAZIONI		DEFINITIVE	RISCOSE	RIMASTE DA RISCOUTERE	TOTALI ACCERTATE	IN +	IN -
			IN +	IN -						
		3	4=(6-3)	5=(3-6)	6=(3+4-5)	7	8=(9-7)	9=(7+8)	10=(9-6)	11=(6-9)
	TRASFERIMENTI DALLO STATO	4.342.000,00	19.950.611,61	0,00	24.292.611,61	10.418.362,82	10.242.131,86	20.660.494,60	0,00	3.632.116,93
F.E.5.15	TRASFERIMENTI DA REGIONI, PROVINCE E COMUNI									
F.E.5.15.01	Finanziamenti in c/capitale da Regioni									
F.E.5.15.01.01	Finanziamenti in c/capitale da Regioni	500.000,00	30.000,00	0,00	530.000,00	412.500,00	30.000,00	442.500,00		87.500,00
	Finanziamenti in c/capitale da Regioni	500.000,00	30.000,00	0,00	530.000,00	412.500,00	30.000,00	442.500,00	0,00	87.500,00
F.E.5.15.02	Finanziamenti in c/capitale da Province e Comuni									
F.E.5.15.02.01	Finanziamenti in c/capitale da Province	0,00	0,00	0,00	0,00	0,00	0,00	0,00	0,00	
F.E.5.15.02.02	Finanziamenti in c/capitale da Comuni	0,00	0,00	0,00	0,00	0,00	0,00	0,00		
	Finanziamenti in c/capitale da Province e Comuni	0,00	0,00	0,00	0,00	0,00	0,00	0,00	0,00	0,00
	TRASFERIMENTI DA REGIONI, PROVINCE E COMUNI	500.000,00	30.000,00	0,00	530.000,00	412.500,00	30.000,00	442.500,00	0,00	87.500,00
F.E.5.16	TRASFERIMENTI IN C/CAPITALE DA ALTRI SOGGETTI									
F.E.5.16.01	Finanziamenti CNR per studi e ricerche									
F.E.5.16.01.01	Finanziamenti CNR per studi e ricerche	0,00	0,00	0,00	0,00	0,00	0,00	0,00		
	Finanziamenti CNR per studi e ricerche	0,00	0,00	0,00	0,00	0,00	0,00	0,00	0,00	0,00
F.E.5.16.02	Trasferimenti in c/capitale da Enti diversi e soggetti privati									
F.E.5.16.02.01	Contributi ricerca scientifica da enti diversi	0,00	0,00	0,00	0,00	0,00	0,00	0,00		
F.E.5.16.02.02	Contributi ricerca scientifica da soggetti privati	0,00	0,00	0,00	0,00	0,00	0,00	0,00		
F.E.5.16.02.03	Trasferimenti c/capitale da enti diversi	0,00	9.317,00	0,00	9.317,00	9.317,00	0,00	9.317,00		
F.E.5.16.02.04	Trasferimenti c/capitale da soggetti privati	0,00	0,00	0,00	0,00	0,00	0,00	0,00		

CAPITOLO		GESTIONE DI COMPETENZA								
CHIAVE	DENOMINAZIONE	PREVISIONI				SOMME ACCERTATE			DIFFERENZE RISPETTO ALLE PREVISIONI	
		INIZIALI	VARIAZIONI		DEFINITIVE	RISCOSE	RIMASTE DA RISCOUTERE	TOTALI ACCERTATE	IN +	IN -
			IN +	IN -						
		3	4=(6-3)	5=(3-6)	6=(3+4-5)	7	8=(9-7)	9=(7+8)	10=(9-6)	11=(6-9)
	Trasferimenti in c/capitale da Enti diversi e soggetti privati	0,00	9.317,00	0,00	9.317,00	9.317,00	0,00	9.317,00	0,00	0,00
F.E.5.16.03	Quote finanziamento progetti interesse nazionale da altre Università									
F.E.5.16.03.01	Quote finanziamento progetti interesse nazionale da altre Università	0,00	0,00	0,00	0,00	0,00	0,00	0,00		
	Quote finanziamento progetti interesse nazionale da altre Università	0,00	0,00	0,00	0,00	0,00	0,00	0,00	0,00	0,00
F.E.5.16.04	Contributi U.E. per ricerca scientifica									
F.E.5.16.04.01	Contributi U.E. per ricerca scientifica	0,00	100.257,08	0,00	100.257,08	51.441,86	48.815,22	100.257,08		
	Contributi U.E. per ricerca scientifica	0,00	100.257,08	0,00	100.257,08	51.441,86	48.815,22	100.257,08	0,00	0,00
	TRASFERIMENTI IN C/CAPITALE DA ALTRI SOGGETTI	0,00	109.574,08	0,00	109.574,08	60.758,86	48.815,22	109.574,08	0,00	0,00
F.E.5.17	TRASFERIMENTI IN C/CAPITALE INTRATENEO									
F.E.5.17.01	Trasferimenti diversi interni in c/capitale									
F.E.5.17.01.01	Trasferimenti diversi in c/capitale da strutture decentrate	0,00	0,00	0,00	0,00	0,00	0,00	0,00		
	Trasferimenti diversi interni in c/capitale	0,00	0,00	0,00	0,00	0,00	0,00	0,00	0,00	0,00
	TRASFERIMENTI IN C/CAPITALE INTRATENED	0,00	0,00	0,00	0,00	0,00	0,00	0,00	0,00	0,00
	ENTRATE DA TRASFERIMENTI IN C/CAPITALE	4.842.000,00	20.090.185,69	0,00	24.932.185,69	10.891.621,68	10.320.947,06	21.212.568,76	0,00	3.719.616,93
F.E.6	ENTRATE DA ACCENSIONE DI MUTUI									
F.E.6.18	ACCENSIONE DI MUTUI									
F.E.6.18.01	Mutui per edilizia generale									
F.E.6.18.01.01	Mutui per edilizia generale	0,00	0,00	0,00	0,00	0,00	0,00	0,00		

CAPITOLO		GESTIONE DI COMPETENZA								
CHIAVE	DENOMINAZIONE	PREVISIONI				SOMME ACCERTATE			DIFFERENZE RISPETTO ALLE PREVISIONI	
		INIZIALI	VARIAZIONI		DEFINITIVE	RISCOSE	RIMASTE DA RISCOUTERE	TOTALI ACCERTATE	IN +	IN -
			IN +	IN -						
		3	4=(6-3)	5=(3-6)	6=(3+4-5)	7	8=(9-7)	9=(7+8)	10=(9-6)	11=(6-9)
	Mutui per edilizia generale	0,00	0,00	0,00	0,00	0,00	0,00	0,00	0,00	0,00
F.E.6.18.02	Mutui per edilizia sportiva									
F.E.6.18.02.01	Mutui per edilizia sportiva	0,00	0,00	0,00	0,00	0,00	0,00	0,00		
	Mutui per edilizia sportiva	0,00	0,00	0,00	0,00	0,00	0,00	0,00	0,00	0,00
F.E.6.18.03	Anticipazioni di cassa									
F.E.6.18.03.01	Anticipazioni di cassa	0,00	0,00	0,00	0,00	0,00	0,00	0,00		
	Anticipazioni di cassa	0,00	0,00	0,00	0,00	0,00	0,00	0,00	0,00	0,00
F.E.6.18.04	Emissione di prestiti obbligazionari									
F.E.6.18.04.01	Emissione di prestiti obbligazionari	0,00	0,00	0,00	0,00	0,00	0,00	0,00		
	Emissione di prestiti obbligazionari	0,00	0,00	0,00	0,00	0,00	0,00	0,00	0,00	0,00
	ACCENSIONE DI MUTUI	0,00	0,00	0,00	0,00	0,00	0,00	0,00	0,00	0,00
	ENTRATE DA ACCENSIONE DI MUTUI	0,00	0,00	0,00	0,00	0,00	0,00	0,00	0,00	0,00
F.E.7	PARTITE DI GIRO									
F.E.7.19	ENTRATE AVENTI NATURA DI PARTITE DI GIRO									
F.E.7.19.01	Ritenute erariali									
F.E.7.19.01.01	Ritenute erariali	7.000.000,00	0,00	0,00	7.000.000,00	4.591.949,76	0,00	4.591.949,76		2.408.050,24
	Ritenute erariali	7.000.000,00	0,00	0,00	7.000.000,00	4.591.949,76	0,00	4.591.949,76	0,00	2.408.050,24
F.E.7.19.02	Ritenute previdenziali ed assistenziali									
F.E.7.19.02.01	Ritenute previdenziali ed assistenziali	10.500.000,00	0,00	0,00	10.500.000,00	7.162.416,32	0,00	7.162.416,32		3.337.583,68
F.E.7.19.02.02	Ritenute INAIL	30.000,00	0,00	0,00	30.000,00	0,00	0,00	0,00		30.000,00

CAPITOLO		GESTIONE DI COMPETENZA								
CHIAVE	DENOMINAZIONE	PREVISIONI				SOMME ACCERTATE			DIFFERENZE RISPETTO ALLE PREVISIONI	
		INIZIALI	VARIAZIONI		DEFINITIVE	RISCOSE	RIMASTE DA RISCOUTERE	TOTALI ACCERTATE	IN +	IN -
			IN +	IN -						
		3	4=(6-3)	5=(3-6)	6=(3+4-5)	7	8=(9-7)	9=(7+8)	10=(9-6)	11=(6-9)
	Ritenute previdenziali ed assistenziali	10.530.000,00	0,00	0,00	10.530.000,00	7.162.416,32	0,00	7.162.416,32	0,00	3.367.583,68
F.E.7.19.03	IRAP									
F.E.7.19.03.01	IRAP	2.500.000,00	0,00	0,00	2.500.000,00	1.535.761,41	0,00	1.535.761,41		964.238,59
	IRAP	2.500.000,00	0,00	0,00	2.500.000,00	1.535.761,41	0,00	1.535.761,41	0,00	964.238,59
F.E.7.19.04	Ritenute extra erariali									
F.E.7.19.04.01	Ritenute extra erariali	250.000,00	0,00	0,00	250.000,00	231.678,57	223,15	231.901,72		18.098,28
	Ritenute extra erariali	250.000,00	0,00	0,00	250.000,00	231.678,57	223,15	231.901,72	0,00	18.098,28
F.E.7.19.05	Depositi cauzionali									
F.E.7.19.05.01	Depositi cauzionali	5.000,00	0,00	0,00	5.000,00	0,00	0,00	0,00		5.000,00
	Depositi cauzionali	5.000,00	0,00	0,00	5.000,00	0,00	0,00	0,00	0,00	5.000,00
F.E.7.19.06	Fondo economale e minute spese									
F.E.7.19.06.01	Fondo economale e minute spese	10.329,38	0,00	0,00	10.329,38	10.329,38	0,00	10.329,38		
	Fondo economale e minute spese	10.329,38	0,00	0,00	10.329,38	10.329,38	0,00	10.329,38	0,00	0,00
F.E.7.19.07	Anticipazioni varie									
F.E.7.19.07.01	Anticipazioni varie	2.000.000,00	2.500.000,00	0,00	4.500.000,00	4.003.430,00	131.000,00	4.134.430,00		365.570,00
	Anticipazioni varie	2.000.000,00	2.500.000,00	0,00	4.500.000,00	4.003.430,00	131.000,00	4.134.430,00	0,00	365.570,00
F.E.7.19.08	Imposta di bollo e Tassa regionale per il diritto allo studio universitario									
F.E.7.19.08.01	Imposta di bollo	150.000,00	0,00	0,00	150.000,00	44.269,36	60.716,86	104.986,22		45.013,78
F.E.7.19.08.02	Tassa regionale per il diritto allo studio universitario	650.000,00	0,00	0,00	650.000,00	187.734,00	257.362,00	445.096,00		204.904,00

CAPITOLO		GESTIONE DI COMPETENZA								
CHIAVE	DENOMINAZIONE	PREVISIONI				SOMME ACCERTATE			DIFFERENZE RISPETTO ALLE PREVISIONI	
		INIZIALI	VARIAZIONI		DEFINITIVE	RISCOSSE	RIMASTE DA RISCOUTERE	TOTALI ACCERTATE	IN +	IN -
			IN +	IN -						
		3	4=(6-3)	5=(3-6)	6=(3+4-5)	7	8=(9-7)	9=(7+8)	10=(9-6)	11=(6-9)
	imposta di bollo e Tassa regionale per il diritto allo studio universitario	800.000,00	0,00	0,00	800.000,00	232.003,36	318.078,86	550.082,22	0,00	249.917,78
F.E.7.19.09	Partite di giro varie									
F.E.7.19.09.01	Partite di giro varie	8.000.000,00	0,00	6.000.000,00	2.000.000,00	1.002.833,30	22.765,42	1.025.598,72		974.401,28
	Partite di giro varie	8.000.000,00	0,00	6.000.000,00	2.000.000,00	1.002.833,30	22.765,42	1.025.598,72	0,00	974.401,28
	ENTRATE AVENTI NATURA DI PARTITE DI GIRO	31.095.329,38	2.500.000,00	6.000.000,00	27.595.329,38	18.770.402,10	472.067,43	19.242.469,53	0,00	8.352.859,85
	PARTITE DI GIRO	31.095.329,38	2.500.000,00	6.000.000,00	27.595.329,38	18.770.402,10	472.067,43	19.242.469,53	0,00	8.352.859,85
	TOTALE GENERALE ENTRATE	73.787.421,38	34.347.452,79	8.664.599,81	99.470.274,36	59.158.165,41	13.071.169,59	72.229.335,00	0,00	13.952.567,99

CAPITOLO		GESTIONE DI COMPETENZA								
CHIAVE	DENOMINAZIONE	PREVISIONI			SOMME ACCERTATE			DIFFERENZE RISPETTO ALLE PREVISIONI		
		INIZIALI	VARIAZIONI		DEFINITIVE	RISCOSE	RIMASTE DA RISCOUTERE	TOTALI ACCERTATE	IN +	IN -
			IN +	IN -						
		3	4=(6-3)	5=(3-6)	6=(3+4-5)	7	8=(9-7)	9=(7+8)	10=(9-6)	11=(6-9)
	RIEPILOGO DEI TITOLI									
	AVANZO	9.442.319,97	3.846.051,40	0,00	13.288.371,37	0,00	0,00	0,00	0,00	0,00
	ENTRATE CONTRIBUTIVE	5.161.038,53	1.030.744,32	103.593,00	6.088.189,85	4.805.963,78	1.274.956,07	6.080.919,85	0,00	7.270,00
	ENTRATE DA TRASFERIMENTI CORRENTI	22.768.533,50	6.065.910,18	2.543.376,81	26.291.066,87	24.214.929,08	508.577,51	24.723.506,59	0,00	1.567.560,28
	ENTRATE DIVERSE	238.200,00	814.561,20	17.630,00	1.035.131,20	475.248,77	494.621,50	969.870,27	0,00	65.260,93
	ENTRATE PER ALIENAZIONE BENI PATRIMONIALI E RISCOSSIONE DI CREDITI	240.000,00	0,00	0,00	240.000,00	0,00	0,00	0,00	0,00	240.000,00
	ENTRATE DA TRASFERIMENTI IN C/CAPITALE	4.842.000,00	20.090.185,69	0,00	24.932.185,69	10.891.621,68	10.320.947,08	21.212.568,76	0,00	3.719.616,93
	ENTRATE DA ACCENSIONE DI MUTUI	0,00	0,00	0,00	0,00	0,00	0,00	0,00	0,00	0,00
	PARTITE DI GIRO	31.095.329,38	2.500.000,00	6.000.000,00	27.595.329,38	18.770.402,10	472.067,43	19.242.469,53	0,00	8.352.859,85
	TOTALE ENTRATE	73.787.421,38	34.347.452,79	8.664.599,81	99.470.274,36	59.158.165,41	13.071.169,59	72.229.335,00	0,00	13.952.567,99
	Avanzo di Amministrazione	9.442.319,97	3.846.051,40	0,00	13.288.371,37	0,00	0,00	0,00	0,00	0,00
	TOTALE GENERALE ENTRATE	73.787.421,38	34.347.452,79	8.664.599,81	99.470.274,36	59.158.165,41	13.071.169,59	72.229.335,00	0,00	13.952.567,99

A.AMMCE - AMMINISTRAZIONE CENTRALE - RENDICONTO FINANZIARIO ESERCIZIO 2011 - SPESE

CAPITOLO		GESTIONE DI COMPETENZA								
CHIAVE	DENOMINAZIONE	PREVISIONI				SOMME IMPEGNATE			DIFFERENZE RISPETTO ALLE PREVISIONI	
		INIZIALI	VARIAZIONI		DEFINITIVE	PAGATE	RIMASTE DA PAGARE	TOTALI IMPEGNATE	IN +	IN -
			IN +	IN -						
		3	4=(6-3)	5=(3-6)	6=(3+4-5)	7	8=(9-7)	9=(7+8)	10=(9-6)	11=(6-9)
F.S	SPESE									
F.S.0	Disavanzo									
F.S.0.00	Disavanzo di Amministrazione	0,00	0,00	0,00	0,00	0,00	0,00	0,00		
	Disavanzo	0,00	0,00	0,00	0,00	0,00	0,00	0,00	0,00	0,00
F.S.1	SPESE CORRENTI									
F.S.1.01	SPESE PER IL FUNZIONAMENTO DEGLI ORGANI UNIVERSITARI									
F.S.1.01.01	Gettoni di presenza e indennità espletamento funzioni e attività istituzionali di governo e coordin.									
F.S.1.01.01.01	Gettoni di presenza	59.251,97	0,00	0,00	59.251,97	7.860,66	12.570,14	20.430,80		38.821,17
F.S.1.01.01.02	Indennità di missione e rimborso spese	1.902,75	1.500,00	0,00	3.402,75	2.957,38	445,37	3.402,75		
F.S.1.01.01.03	Indennità Ufficiali Roganti	0,00	0,00	0,00	0,00	0,00	0,00	0,00		
	Gettoni di presenza e indennità espletamento funzioni e attività istituzionali di governo e coordin.	61.154,72	1.500,00	0,00	62.654,72	10.818,04	13.015,51	23.833,55	0,00	38.821,17
F.S.1.01.02	Compensi e rimborsi spese Collegio dei Revisori									
F.S.1.01.02.01	Compensi Collegio dei Revisori	33.764,00	0,00	0,00	33.764,00	33.448,42	0,00	33.448,42		315,58
F.S.1.01.02.02	Rimborso spese Collegio dei Revisori	974,52	1.500,00	0,00	2.474,52	2.453,17	21,35	2.474,52		
	Compensi e rimborsi spese Collegio dei Revisori	34.738,52	1.500,00	0,00	36.238,52	35.901,59	21,35	35.922,94	0,00	315,58
F.S.1.01.03	Compensi e rimborsi spese Nucleo di valutazione									
F.S.1.01.03.01	Compensi Nucleo di valutazione	46.223,40	0,00	0,00	46.223,40	45.717,72	0,00	45.717,72		505,68
F.S.1.01.03.02	Rimborso spese Nucleo di valutazione	597,38	0,00	0,00	597,38	90,00	507,38	597,38		

CAPITOLO		GESTIONE DI COMPETENZA								
CHIAVE	DENOMINAZIONE	PREVISIONI				SOMME IMPEGNATE			DIFFERENZE RISPETTO ALLE PREVISIONI	
		INIZIALI	VARIAZIONI		DEFINITIVE	PAGATE	RIMASTE DA PAGARE	TOTALI IMPEGNATE	IN +	IN -
			IN +	IN -						
		3	4=(6-3)	5=(3-6)	6=(3+4-5)	7	8=(9-7)	9=(7+8)	10=(9-6)	11=(6-9)
F.S.1.02.01.02	Borse e premi di studio finanziati da enti privati	0,00	0,00	0,00	0,00	0,00	0,00	0,00		
	Borse e premi di studio finanziati da enti pubblici e privati	0,00	0,00	0,00	0,00	0,00	0,00	0,00	0,00	0,00
F.S.1.02.02	Borse di studio, premi di studio ed altri premi per gli studenti									
F.S.1.02.02.01	Borse di studio, premi di studio ed altri premi per gli studenti	51.342,00	51.342,00	0,00	102.684,00	20.536,52	78.772,05	99.308,57		3.375,43
F.S.1.02.02.02	Borse di studio a studenti stranieri	40.346,48	0,00	0,00	40.346,48	4.493,24	15.680,00	20.173,24		20.173,24
F.S.1.02.02.03	Borse di studio a studenti idonei A.D.I.S.U.	0,00	0,00	0,00	0,00	0,00	0,00	0,00		
	Borse di studio, premi di studio ed altri premi per gli studenti	91.688,48	51.342,00	0,00	143.030,48	25.029,76	94.452,05	119.481,81	0,00	23.548,67
F.S.1.02.03	Interventi per il diritto allo studio									
F.S.1.02.03.01	Collaborazioni studenti - Part-time 150 ore	160.000,00	0,00	0,00	160.000,00	0,00	160.000,00	160.000,00		
	Interventi per il diritto allo studio	160.000,00	0,00	0,00	160.000,00	0,00	160.000,00	160.000,00	0,00	0,00
F.S.1.02.04	Programmazione triennale sistema universitario									
F.S.1.02.04.01	Fondi Programmazione triennale sistema universitario	0,00	0,00	0,00	0,00	0,00	0,00	0,00		
	Programmazione triennale sistema universitario	0,00	0,00	0,00	0,00	0,00	0,00	0,00	0,00	0,00
F.S.1.02.05	Mobilità del personale docente, tecnico ed amministrativo, degli studenti e cooperazione internaz.									
F.S.1.02.05.01	Mobilità studenti - borse di studio Agenzia Erasmus	73.720,00	14.680,00	0,00	88.400,00	16.568,00	71.832,00	88.400,00		
F.S.1.02.05.02	Mobilità docenti - flussi Agenzia Erasmus	23.400,00	2.824,00	0,00	26.224,00	900,00	24.300,00	25.200,00		1.024,00
F.S.1.02.05.03	Mobilità studenti - borse di studio contributo di Ateneo	41.000,00	4.000,00	0,00	45.000,00	6.500,00	38.500,00	45.000,00		
F.S.1.02.05.04	Mobilità docenti - flussi contributo di Ateneo	20.800,00	11.516,52	0,00	32.316,52	753,50	21.646,50	22.400,00		9.916,52
F.S.1.02.05.05	OM e ECTS - Fondi Agenzia Erasmus	11.600,00	2.566,00	0,00	14.166,00	0,00	14.166,00	14.166,00		

CAPITOLO		GESTIONE DI COMPETENZA								
CHIAVE	DENOMINAZIONE	PREVISIONI				SOMME IMPEGNATE			DIFFERENZE RISPETTO ALLE PREVISIONI	
		INIZIALI	VARIAZIONI		DEFINITIVE	PAGATE	RIMASTE DA PAGARE	TOTALI IMPEGNATE	IN +	IN -
			IN +	IN -						
		3	4=(6-3)	5=(3-6)	6=(3+4-5)	7	8=(9-7)	9=(7+8)	10=(9-6)	11=(6-9)
F.S.1.02.05.06	Attività di promozione e ECTS - Fondi Ateneo	15.000,00	19.487,70	0,00	34.487,70	0,00	0,00	0,00		34.487,70
F.S.1.02.05.07	Accordi di cooperazione e scambi internazionali	10.000,00	0,00	0,00	10.000,00	0,00	0,00	0,00		10.000,00
F.S.1.02.05.08	Programma Leonardo	10.000,00	0,00	0,00	10.000,00	0,00	0,00	0,00		10.000,00
F.S.1.02.05.09	Mobilità nazionale ed internazionale del personale tecnico ed amministrativo	0,00	40.000,00	0,00	40.000,00	0,00	0,00	0,00		40.000,00
	Mobilità del personale docente, tecnico ed amministrativo, degli studenti e cooperazione internaz.	205.520,00	95.074,22	0,00	300.594,22	24.721,50	170.444,50	195.166,00	0,00	105.428,22
F.S.1.02.06	Iniziativa ed attività ricreative, culturali e sociali gestite dagli studenti									
F.S.1.02.06.01	Iniziativa ed attività ricreative, culturali e sociali gestite dagli studenti	30.000,00	90.714,34	0,00	120.714,34	3.620,00	0,00	3.620,00		117.094,34
	Iniziativa ed attività ricreative, culturali e sociali gestite dagli studenti	30.000,00	90.714,34	0,00	120.714,34	3.620,00	0,00	3.620,00	0,00	117.094,34
F.S.1.02.07	Attività ricreative, culturali e sociali del personale universitario									
F.S.1.02.07.01	Attività ricreative, culturali e sociali del personale universitario	30.000,00	36.257,35	0,00	66.257,35	16.852,87	49.404,48	66.257,35		
	Attività ricreative, culturali e sociali del personale universitario	30.000,00	36.257,35	0,00	66.257,35	16.852,87	49.404,48	66.257,35	0,00	0,00
F.S.1.02.08	Quote associative									
F.S.1.02.08.01	Quote associative	81.002,00	0,00	0,00	81.002,00	30.000,37	0,00	30.000,37		51.001,63
	Quote associative	81.002,00	0,00	0,00	81.002,00	30.000,37	0,00	30.000,37	0,00	51.001,63
F.S.1.02.09	Interventi per il sostegno delle persone diversamente abili									
F.S.1.02.09.01	Interventi per il sostegno delle persone diversamente abili - cofinanziamento MIUR	20.000,00	0,00	0,00	20.000,00	0,00	0,00	0,00		20.000,00
F.S.1.02.09.02	Interventi per il sostegno delle persone diversamente abili - fondi di Ateneo	10.000,00	0,00	0,00	10.000,00	0,00	0,00	0,00		10.000,00

CAPITOLO		GESTIONE DI COMPETENZA								
CHIAVE	DENOMINAZIONE	PREVISIONI				SOMME IMPEGNATE			DIFFERENZE RISPETTO ALLE PREVISIONI	
		INIZIALI	VARIAZIONI		DEFINITIVE	PAGATE	RIMASTE DA PAGARE	TOTALI IMPEGNATE	IN +	IN -
			IN +	IN -						
		3	4=(6-3)	5=(3-6)	6=(3+4-5)	7	8=(9-7)	9=(7+8)	10=(9-6)	11=(6-9)
	Interventi per il sostegno delle persone diversamente abili	30.000,00	0,00	0,00	30.000,00	0,00	0,00	0,00	0,00	30.000,00
F.S.1.02.10	Centri di Ateneo									
F.S.1.02.10.01	Centro Linguistico di Ateneo - C.L.A.U.S.	25.000,00	19.358,03	0,00	44.358,03	2.760,00	17.500,00	20.260,00		24.098,03
F.S.1.02.10.02	Centro per la Qualità di Ateneo	8.000,00	0,00	0,00	8.000,00	0,00	0,00	0,00		8.000,00
	Centri di Ateneo	33.000,00	19.358,03	0,00	52.358,03	2.760,00	17.500,00	20.260,00	0,00	32.098,03
F.S.1.02.11	Borse di studio dottorato di ricerca, post laurea, post dottorato e perfezionamento all'estero									
F.S.1.02.11.01	Borse di studio dottorato di ricerca, post laurea, post dottorato e perfezionamento all'estero	1.505.655,52	259.379,53	0,00	1.765.035,05	841.929,94	626.136,81	1.468.066,75		296.968,30
F.S.1.02.11.02	Maggiorazioni borse di studio dottorato di ricerca per periodi di soggiorni all'estero	30.000,00	0,00	0,00	30.000,00	19.718,01	695,69	20.413,70		9.586,30
	Borse di studio dottorato di ricerca, post laurea, post dottorato e perfezionamento all'estero	1.535.655,52	259.379,53	0,00	1.795.035,05	861.647,95	626.832,50	1.488.480,45	0,00	306.554,60
F.S.1.02.12	Borse di studio dottorato di ricerca, post dottorato e post laurea cofinanziate dal F.S.E. (P.O.N.)									
F.S.1.02.12.01	Borse di studio dottorato di ricerca, post dottorato e post laurea cofinanziate dal F.S.E. (P.O.N.)	0,00	0,00	0,00	0,00	0,00	0,00	0,00		0,00
	Borse di studio dottorato di ricerca, post dottorato e post laurea cofinanziate dal F.S.E. (P.O.N.)	0,00	0,00	0,00	0,00	0,00	0,00	0,00	0,00	0,00
F.S.1.02.14	Fondo per le attività di orientamento									
F.S.1.02.14.01	Fondo per le attività di orientamento	40.000,00	0,00	0,00	40.000,00	10.482,85	9.200,00	19.682,85		20.317,15
	Fondo per le attività di orientamento	40.000,00	0,00	0,00	40.000,00	10.482,85	9.200,00	19.682,85	0,00	20.317,15
	SPESE PER ATTIVITA' ISTITUZIONALI	2.236.866,00	552.125,47	0,00	2.788.991,47	975.115,30	1.127.833,53	2.102.948,83	0,00	686.042,64

CAPITOLO		GESTIONE DI COMPETENZA								
CHIAVE	DENOMINAZIONE	PREVISIONI				SOMME IMPEGNATE			DIFFERENZE RISPETTO ALLE PREVISIONI	
		INIZIALI	VARIAZIONI		DEFINITIVE	PAGATE	RIMASTE DA PAGARE	TOTALI IMPEGNATE	IN +	IN -
			IN +	IN -						
		3	4=(6-3)	5=(3-6)	6=(3+4-5)	7	8=(9-7)	9=(7+8)	10=(9-6)	11=(6-9)
	Compensi e rimborsi spese Nucleo di valutazione	46.820,78	0,00	0,00	46.820,78	45.807,72	507,38	46.315,10	0,00	505,68
F.S.1.01.04	Indennità di carica ed oneri connessi									
F.S.1.01.04.01	Indennità di carica Rettore	0,00	0,00	0,00	0,00	0,00	0,00	0,00		
F.S.1.01.04.02	Indennità di carica Prorettori	0,00	0,00	0,00	0,00	0,00	0,00	0,00		
F.S.1.01.04.03	Indennità di carica Presidi di Facoltà	0,00	0,00	0,00	0,00	0,00	0,00	0,00		
F.S.1.01.04.04	Indennità di carica e oneri connessi	193.813,20	0,00	0,00	193.813,20	111.998,37	44.356,61	156.354,98		37.458,22
	Indennità di carica ed oneri connessi	193.813,20	0,00	0,00	193.813,20	111.998,37	44.356,61	156.354,98	0,00	37.458,22
F.S.1.01.05	Fondi di funzionamento									
F.S.1.01.05.01	Fondo di funzionamento attività Garante degli Studenti	2.000,00	0,00	0,00	2.000,00	0,00	0,00	0,00		2.000,00
F.S.1.01.05.02	Fondo di funzionamento Comitato per le Pari Opportunità	1.000,00	0,00	0,00	1.000,00	0,00	0,00	0,00		1.000,00
	Fondi di funzionamento	3.000,00	0,00	0,00	3.000,00	0,00	0,00	0,00	0,00	3.000,00
F.S.1.01.06	Spese elettorali									
F.S.1.01.06.01	Spese per seggi elettorali per designazioni componenti commissioni procedure valutazione comparativa	15.000,00	1.813,50	1.209,59	15.603,91	6.128,19	0,00	6.128,19		9.475,72
F.S.1.01.06.02	Spese elezione organi universitari e studenteschi	7.097,76	0,00	13,46	7.084,30	965,84	0,00	965,84		6.118,46
F.S.1.01.06.03	Spese elezione R.S.U.	758,92	0,00	0,00	758,92	0,00	0,00	0,00		758,92
	Spese elettorali	22.856,68	1.813,50	1.223,05	23.447,13	7.094,03	0,00	7.094,03	0,00	16.353,10
	SPESE PER IL FUNZIONAMENTO DEGLI ORGANI UNIVERSITARI	362.383,90	4.813,50	1.223,05	365.974,35	211.619,75	57.900,85	269.520,60	0,00	96.453,75
F.S.1.02	SPESE PER ATTIVITA' ISTITUZIONALI									
F.S.1.02.01	Borse e premi di studio finanziati da enti pubblici e privati									
F.S.1.02.01.01	Borse e premi di studio finanziati da enti pubblici	0,00	0,00	0,00	0,00	0,00	0,00	0,00		

CAPITOLO		GESTIONE DI COMPETENZA								
CHIAVE	DENOMINAZIONE	PREVISIONI				SOMME IMPEGNATE			DIFFERENZE RISPETTO ALLE PREVISIONI	
		INIZIALI	VARIAZIONI		DEFINITIVE	PAGATE	RIMASTE DA PAGARE	TOTALI IMPEGNATE	IN +	IN -
			IN +	IN -						
		3	4=(6-3)	5=(3-6)	6=(3+4-5)	7	8=(9-7)	9=(7+8)	10=(9-6)	11=(6-9)
F.S.1.03	RISORSE UMANE									
F.S.1.03.01	Retribuzione al personale docente e ricercatore a tempo indeterminato ed oneri connessi									
F.S.1.03.01.01	Stipendi personale docente e ricercatore a tempo indeterminato ed oneri connessi	14.176.378,22	0,00	0,00	14.176.378,22	13.424.912,22	144,18	13.425.056,40		751.321,82
F.S.1.03.01.02	Arretrati al personale docente e ricercatore a tempo indeterminato ed oneri connessi	70.708,15	0,00	0,00	70.708,15	63.582,60	0,00	63.582,60		7.125,55
	Retribuzione al personale docente e ricercatore a tempo indeterminato ed oneri connessi	14.247.086,37	0,00	0,00	14.247.086,37	13.488.494,82	144,18	13.488.639,00	0,00	758.447,37
F.S.1.03.02	Retribuzioni al personale tecnico, amministrativo e dirigente a tempo indeterminato e oneri connessi									
F.S.1.03.02.01	Stipendi dirigenti a tempo indeterminato ed oneri connessi	10.085,04	0,00	0,00	10.085,04	0,00	0,00	0,00		10.085,04
F.S.1.03.02.02	Stipendi personale T.A. a tempo indeterminato ed oneri connessi	5.988.860,34	39.293,39	9.147,15	6.019.006,58	5.709.895,51	0,00	5.709.895,51		309.111,07
F.S.1.03.02.03	Stipendi collaboratori ed esperti linguistici a tempo indeterminato ed oneri connessi	26.261,06	0,00	0,00	26.261,06	25.459,23	0,00	25.459,23		801,83
F.S.1.03.02.04	Arretrati ai dirigenti, al pers. T.A. e ai collab.ed esp. linguistici a tempo ind. ed oneri connessi	0,00	16.208,45	0,00	16.208,45	14.281,24	0,00	14.281,24		1.927,21
	Retribuzioni al personale tecnico, amministrativo e dirigente a tempo indeterminato e oneri connessi	6.025.206,44	55.501,84	9.147,15	6.071.561,13	5.749.635,98	0,00	5.749.635,98	0,00	321.925,15
F.S.1.03.03	Retribuzioni al personale tecnico, amministrativo e dirigente a tempo determinato ed oneri connessi									
F.S.1.03.03.01	Compensi Direttore amministrativo ed oneri connessi	158.095,80	0,00	0,00	158.095,80	150.415,78	0,00	150.415,78		7.680,02
F.S.1.03.03.02	Compensi dirigenti a tempo determinato ed oneri connessi	0,00	0,00	0,00	0,00	0,00	0,00	0,00		
F.S.1.03.03.03	Stipendi personale tecnico-amm.vo a tempo determinato ed oneri connessi	870.578,45	175.642,50	1.443,56	1.044.777,39	870.915,97	0,00	870.915,97		173.861,42
F.S.1.03.03.04	Stipendi personale comandato ed oneri connessi	41.389,72	0,00	0,00	41.389,72	0,00	41.389,72	41.389,72		

CAPITOLO		GESTIONE DI COMPETENZA								
CHIAVE	DENOMINAZIONE	PREVISIONI				SOMME IMPEGNATE			DIFFERENZE RISPETTO ALLE PREVISIONI	
		INIZIALI	VARIAZIONI		DEFINITIVE	PAGATE	RIMASTE DA PAGARE	TOTALI IMPEGNATE	IN +	IN -
			IN +	IN -						
		3	4=(6-3)	5=(3-6)	6=(3+4-5)	7	8=(9-7)	9=(7+8)	10=(9-6)	11=(6-9)
F.S.1.03.03.05	Stipendi collaboratori ed esperti linguistici a tempo determinato ed oneri connessi	0,00	0,00	0,00	0,00	0,00	0,00	0,00		
F.S.1.03.03.06	Arretrati al pers.T.A., Dir.Amm., dirigenti, pers.Comandato, collab.ling. a tempo det.e oneri connessi	0,00	1.443,56	0,00	1.443,56	1.443,55	0,00	1.443,55		0,01
	Retribuzioni al personale tecnico, amministrativo e dirigente a tempo determinato ed oneri connessi	1.070.063,97	177.086,06	1.443,56	1.245.706,47	1.022.775,30	41.389,72	1.064.165,02	0,00	181.541,45
F.S.1.03.04	Personale docente e ricercatori - Supplenze e contratti e oneri connessi									
F.S.1.03.04.01	Supplenze e contratti al personale docente e ricercatori-Budget Fac. Economia e oneri connessi	140.166,00	0,00	0,00	140.166,00	140.166,00	0,00	140.166,00		
F.S.1.03.04.02	Supplenze e contratti al personale docente e ricercatori- Budget Facoltà di S.E.A. e oneri connessi	219.498,00	0,00	0,00	219.498,00	219.498,00	0,00	219.498,00		
F.S.1.03.04.03	Supplenze e contratti al personale docente e ricercatori-Budget Facoltà Ingegneria e oneri connessi	337.666,00	0,00	0,00	337.666,00	337.666,00	0,00	337.666,00		
F.S.1.03.04.04	Supplenze e contratti pers. docente e ricercatori-Budget Facoltà Scienze MM.FF.NN. e oneri connessi	219.166,00	0,00	0,00	219.166,00	219.166,00	0,00	219.166,00		
F.S.1.03.04.05	Personale docente - Incarichi di docenza SICS	0,00	0,00	0,00	0,00	0,00	0,00	0,00		
F.S.1.03.04.06	Supplenze e contratti al personale docente e ricercatori - Budget annuale	0,00	349.050,00	0,00	349.050,00	210.423,53	0,00	210.423,53		138.626,47
	Personale docente e ricercatori - Supplenze e contratti e oneri connessi	916.496,00	349.050,00	0,00	1.265.546,00	1.126.919,53	0,00	1.126.919,53	0,00	138.626,47
F.S.1.03.05	Retribuzioni altro personale ed oneri connessi									
F.S.1.03.05.01	Lavoratori socialmente utili	0,00	0,00	0,00	0,00	0,00	0,00	0,00		
F.S.1.03.05.02	Personale con contratto di somministrazione di lavoro temporaneo	0,00	0,00	0,00	0,00	0,00	0,00	0,00		
F.S.1.03.05.03	Personale con contratto di formazione e lavoro	0,00	0,00	0,00	0,00	0,00	0,00	0,00		
F.S.1.03.05.04	CO.CO.CO. e CO.CO.PRO.	0,00	0,00	0,00	0,00	0,00	0,00	0,00		
	Retribuzioni altro personale ed oneri connessi	0,00	0,00	0,00	0,00	0,00	0,00	0,00	0,00	0,00

CAPITOLO		GESTIONE DI COMPETENZA								
CHIAVE	DENOMINAZIONE	PREVISIONI				SOMME IMPEGNATE			DIFFERENZE RISPETTO ALLE PREVISIONI	
		INIZIALI	VARIAZIONI		DEFINITIVE	PAGATE	RIMASTE DA PAGARE	TOTALI IMPEGNATE	IN +	IN -
			IN +	IN -						
		3	4=(6-3)	5=(3-6)	6=(3+4-5)	7	8=(9-7)	9=(7+8)	10=(9-6)	11=(6-9)
F.S.1.03.06	Fondo per la retribuzione di posizione e di risultato Categoria EP ed oneri connessi									
F.S.1.03.06.01	Fondo per la retribuzione di posizione e di risultato Categoria EP ed oneri connessi	53.288,76	7.702,08	0,00	60.990,84	53.288,76	7.216,26	60.505,02		485,82
	Fondo per la retribuzione di posizione e di risultato Categoria EP ed oneri connessi	53.288,76	7.702,08	0,00	60.990,84	53.288,76	7.216,26	60.505,02	0,00	485,82
F.S.1.03.07	Fondo per la retribuzione di posizione e di risultato personale dirigente ed oneri connessi									
F.S.1.03.07.01	Fondo per la retribuzione di posizione e di risultato personale dirigente ed oneri connessi	115.956,38	1.696,65	0,00	117.653,03	5.889,67	0,00	5.889,67		111.763,36
F.S.1.03.07.02	Retribuzione di risultato Direttore Amministrativo ed oneri connessi	29.395,88	0,00	0,00	29.395,88	0,00	29.395,88	29.395,88		
	Fondo per la retribuzione di posizione e di risultato personale dirigente ed oneri connessi	145.352,26	1.696,65	0,00	147.048,91	5.889,67	29.395,88	35.285,55	0,00	111.763,36
F.S.1.03.08	Fondo progressioni econ.e produtt.collettiva e individuale Categorie B,C,D e oneri connessi									
F.S.1.03.08.01	Fondo progressioni econ.e produtt.collettiva e individuale Categorie B,C,D e oneri connessi	468.951,01	0,00	0,00	468.951,01	380.833,53	77.514,51	458.348,04		10.602,97
F.S.1.03.08.02	Trattamento accessorio al PTA a t.d. con oneri su progetti gestiti dai Dipartimenti o strutt.assim.	53.350,56	10.620,00	0,00	63.970,56	51.159,29	1.206,82	52.366,11		11.604,45
	Fondo progressioni econ.e produtt.collettiva e individuale Categorie B,C,D e oneri connessi	522.301,57	10.620,00	0,00	532.921,57	431.992,82	78.721,33	510.714,15	0,00	22.207,42
F.S.1.03.09	Compenso per lavoro straordinario personale T.A. Cat. B, C e D ed oneri connessi									
F.S.1.03.09.01	Compenso per lavoro straordinario personale T.A. Cat. B, C e D ed oneri connessi	53.076,00	3,00	0,00	53.079,00	31.453,05	21.625,95	53.079,00		
F.S.1.03.09.02	Arretrati su straordinario personale Categorie B, C, D ed oneri connessi	0,00	0,00	0,00	0,00	0,00	0,00	0,00		

CAPITOLO		GESTIONE DI COMPETENZA								
CHIAVE	DENOMINAZIONE	PREVISIONI				SOMME IMPEGNATE			DIFFERENZE RISPETTO ALLE PREVISIONI	
		INIZIALI	VARIAZIONI		DEFINITIVE	PAGATE	RIMASTE DA PAGARE	TOTALI IMPEGNATE	IN +	IN -
			IN +	IN -						
		3	4=(6-3)	5=(3-6)	6=(3+4-5)	7	8=(9-7)	9=(7+8)	10=(9-6)	11=(6-9)
	Compenso per lavoro straordinario personale T.A. Cat. B, C e D ed oneri connessi	53.076,00	3,00	0,00	53.079,00	31.453,05	21.625,95	53.079,00	0,00	0,00
F.S.1.03.10	Indennità di missione e rimborso spese del personale									
F.S.1.03.10.01	Indennità di missione e rimborso spese del personale	13.936,99	0,00	3.000,00	10.936,99	10.928,68	8,31	10.936,99		
	Indennità di missione e rimborso spese del personale	13.936,99	0,00	3.000,00	10.936,99	10.928,68	8,31	10.936,99	0,00	0,00
F.S.1.03.11	Rimborso spese e compensi commissioni concorso e commissioni varie ed oneri connessi									
F.S.1.03.11.01	Commissioni procedure valutazione comparativa	30.000,00	0,00	0,00	30.000,00	9.084,70	161,00	9.245,70		20.754,30
F.S.1.03.11.02	Commissioni concorsi amministrativi	50.000,00	0,00	1.237,65	48.762,35	7.166,99	253,75	7.420,74		41.341,61
F.S.1.03.11.03	Commissioni esami di stato, dottorati di ricerca e SICS	75.000,00	0,00	4.959,68	70.040,32	30.886,45	27.972,89	58.859,34		11.180,98
	Rimborso spese e compensi commissioni concorso e commissioni varie ed oneri connessi	155.000,00	0,00	6.197,33	148.802,67	47.138,14	28.387,64	75.525,78	0,00	73.276,89
F.S.1.03.12	Gettoni di presenza per commissioni gare ed oneri connessi									
F.S.1.03.12.01	Gettoni di presenza commissioni espletamento gare	5.000,00	0,00	0,00	5.000,00	0,00	328,00	328,00		4.672,00
	Gettoni di presenza per commissioni gare ed oneri connessi	5.000,00	0,00	0,00	5.000,00	0,00	328,00	328,00	0,00	4.672,00
F.S.1.03.13	Assegni di ricerca									
F.S.1.03.13.01	Assegni di ricerca	0,00	95.000,00	0,00	95.000,00	0,00	1.924,82	1.924,82		93.075,18
	Assegni di ricerca	0,00	95.000,00	0,00	95.000,00	0,00	1.924,82	1.924,82	0,00	93.075,18
F.S.1.03.14	Equo indennizzo e TFR personale docente e non docente									
F.S.1.03.14.01	Equo indennizzo e TFR personale docente e non docente	0,00	0,00	0,00	0,00	0,00	0,00	0,00		


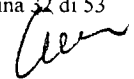
CAPITOLO		GESTIONE DI COMPETENZA								
CHIAVE	DENOMINAZIONE	PREVISIONI				SOMME IMPEGNATE			DIFFERENZE RISPETTO ALLE PREVISIONI	
		INIZIALI	VARIAZIONI		DEFINITIVE	PAGATE	RIMASTE DA PAGARE	TOTALI IMPEGNATE	IN +	IN -
			IN +	IN -						
		3	4=(6-3)	5=(3-6)	6=(3+4-5)	7	8=(9-7)	9=(7+8)	10=(9-6)	11=(6-9)
	Equo indennizzo e TFR personale docente e non docente	0,00	0,00	0,00	0,00	0,00	0,00	0,00	0,00	0,00
F.S.1.03.15	Fondo comune di Ateneo ed oneri connessi									
F.S.1.03.15.01	Fondo comune di Ateneo ed oneri connessi	142.060,00	25.910,40	0,00	167.970,40	0,00	60.803,26	60.803,26		107.167,14
	Fondo comune di Ateneo ed oneri connessi	142.060,00	25.910,40	0,00	167.970,40	0,00	60.803,26	60.803,26	0,00	107.167,14
F.S.1.03.16	Incentivazione impegno didattico docenti ex art. 4 L. 370/99									
F.S.1.03.16.01	Fondo di incentivazione professori e ricercatori ex art. 4 L. 370/99	0,00	0,00	0,00	0,00	0,00	0,00	0,00		
	Incentivazione impegno didattico docenti ex art. 4 L. 370/99	0,00	0,00	0,00	0,00	0,00	0,00	0,00	0,00	0,00
F.S.1.03.17	Fondo per i rinnovi contrattuali									
F.S.1.03.17.01	Fondo per i rinnovi contrattuali	0,00	0,00	0,00	0,00	0,00	0,00	0,00		
	Fondo per i rinnovi contrattuali	0,00	0,00	0,00	0,00	0,00	0,00	0,00	0,00	0,00
F.S.1.03.18	Provvidenze a favore del personale									
F.S.1.03.18.01	Provvidenze a favore del personale	37.540,00	0,00	0,00	37.540,00	0,00	37.540,00	37.540,00		
	Provvidenze a favore del personale	37.540,00	0,00	0,00	37.540,00	0,00	37.540,00	37.540,00	0,00	0,00
F.S.1.03.19	Formazione e aggiornamento professionale del personale Tecnico-amministrativo e dirigente									
F.S.1.03.19.01	Formazione e aggiornamento professionale del personale Tecnico-amministrativo	34.262,43	10.000,00	0,00	44.262,43	6.694,00	37.568,43	44.262,43		
F.S.1.03.19.02	Formazione e aggiornamento professionale del personale dirigente e del Direttore Amministrativo	10.000,00	0,00	10.000,00	0,00	0,00	0,00	0,00		

CAPITOLO		GESTIONE DI COMPETENZA								
CHIAVE	DENOMINAZIONE	PREVISIONI				SOMME IMPEGNATE			DIFFERENZE RISPETTO ALLE PREVISIONI	
		INIZIALI	VARIAZIONI		DEFINITIVE	PAGATE	RIMASTE DA PAGARE	TOTALI IMPEGNATE	IN +	IN -
			IN +	IN -						
		3	4=(6-3)	5=(3-6)	6=(3+4-5)	7	8=(9-7)	9=(7+8)	10=(9-6)	11=(6-9)
	Formazione e aggiornamento professionale del personale Tecnico-amministrativo e dirigente	44.262,43	10.000,00	10.000,00	44.262,43	6.694,00	37.568,43	44.262,43	0,00	0,00
F.S.1.03.20	Servizio mensa - buoni pasto									
F.S.1.03.20.01	Servizio mensa - buoni pasto	883.006,65	0,00	0,00	883.006,65	775.206,62	0,00	775.206,62		107.800,03
	Servizio mensa - buoni pasto	883.006,65	0,00	0,00	883.006,65	775.206,62	0,00	775.206,62	0,00	107.800,03
F.S.1.03.21	Spese per accertamenti sanitari									
F.S.1.03.21.01	Spese per accertamenti sanitari	0,00	10.000,00	0,00	10.000,00	855,69	0,00	855,69		9.144,31
	Spese per accertamenti sanitari	0,00	10.000,00	0,00	10.000,00	855,69	0,00	855,69	0,00	9.144,31
F.S.1.03.22	Stipendi ricercatori a tempo determinato ed oneri connessi									
F.S.1.03.22.01	Stipendi ricercatori a tempo determinato ed oneri connessi	152.895,28	25.482,75	0,00	178.378,03	172.660,93	0,00	172.660,93		5.717,10
F.S.1.03.22.02	Arretrati ai ricercatori a tempo determinato ed oneri connessi	0,00	0,00	0,00	0,00	0,00	0,00	0,00		
	Stipendi ricercatori a tempo determinato ed oneri connessi	152.895,28	25.482,75	0,00	178.378,03	172.660,93	0,00	172.660,93	0,00	5.717,10
F.S.1.03.23	Conferimento incarichi retribuiti									
F.S.1.03.23.01	Conferimento incarichi retribuiti al personale docente e ai ricercatori ed oneri connessi	10.000,00	45.000,00	0,00	55.000,00	6.089,73	10.545,27	16.635,00		38.365,00
F.S.1.03.23.02	Conferimento incarichi retribuiti al personale tecnico ed amministrativo ed oneri connessi	14.065,00	46.799,79	0,00	60.864,79	2.523,26	4.442,70	6.965,96		53.898,83
	Conferimento incarichi retribuiti	24.065,00	91.799,79	0,00	115.864,79	8.612,99	14.987,97	23.600,96	0,00	92.263,83
	RISORSE UMANE	24.490.637,72	859.652,57	29.788,04	25.320.702,25	22.932.546,98	360.041,75	23.292.588,73	0,00	2.028.113,52
F.S.1.04	SPESE PER L'ACQUISTO DI BENI E SERVIZI									
F.S.1.04.01	Acquisto libri, riviste, giornali, ecc.									

CAPITOLO		GESTIONE DI COMPETENZA								
CHIAVE	DENOMINAZIONE	PREVISIONI				SOMME IMPEGNATE			DIFFERENZE RISPETTO ALLE PREVISIONI	
		INIZIALI	VARIAZIONI		DEFINITIVE	PAGATE	RIMASTE DA PAGARE	TOTALI IMPEGNATE	IN +	IN -
			IN +	IN -						
		3	4=(6-3)	5=(3-6)	6=(3+4-5)	7	8=(9-7)	9=(7+8)	10=(9-6)	11=(6-9)
F.S.1.04.01.01	Acquisto libri, riviste, giornali, ecc.	50.000,00	0,00	0,00	50.000,00	24.603,22	6.527,96	31.131,18		18.868,82
	Acquisto libri, riviste, giornali, ecc.	50.000,00	0,00	0,00	50.000,00	24.603,22	6.527,96	31.131,18	0,00	18.868,82
F.S.1.04.02	Cancelleria e stampati									
F.S.1.04.02.01	Cancelleria e stampati	60.000,00	0,00	0,00	60.000,00	25.987,64	28.299,37	54.287,01		5.712,99
	Cancelleria e stampati	60.000,00	0,00	0,00	60.000,00	25.987,64	28.299,37	54.287,01	0,00	5.712,99
F.S.1.04.03	Rilegatura atti e documenti di Ateneo									
F.S.1.04.03.01	Rilegatura atti e documenti di Ateneo	12.000,00	0,00	0,00	12.000,00	0,00	1.583,04	1.583,04		10.416,96
	Rilegatura atti e documenti di Ateneo	12.000,00	0,00	0,00	12.000,00	0,00	1.583,04	1.583,04	0,00	10.416,96
F.S.1.04.04	Notiziario, opuscoli e pubblicazioni scientifiche dell'Università									
F.S.1.04.04.01	Notiziario, opuscoli e pubblicazioni scientifiche dell'Università	1.927,80	0,00	0,00	1.927,80	0,00	0,00	0,00		1.927,80
	Notiziario, opuscoli e pubblicazioni scientifiche dell'Università	1.927,80	0,00	0,00	1.927,80	0,00	0,00	0,00	0,00	1.927,80
F.S.1.04.05	Spese postali e telegrafiche									
F.S.1.04.05.01	Spese postali e telegrafiche	30.000,00	0,00	0,00	30.000,00	11.505,41	0,00	11.505,41		18.494,59
	Spese postali e telegrafiche	30.000,00	0,00	0,00	30.000,00	11.505,41	0,00	11.505,41	0,00	18.494,59
F.S.1.04.06	Convenzioni e contratti per l'acquisizione di servizi									
F.S.1.04.06.01	Convenzioni per l'acquisizione di servizi	75.519,08	5.475,62	0,00	80.994,70	21.345,50	0,00	21.345,50		59.649,20
F.S.1.04.06.02	Contratti per l'acquisizione di servizi	413.426,44	126.883,45	0,00	540.309,89	361.357,36	178.952,53	540.309,89		
	Convenzioni e contratti per l'acquisizione di servizi	488.945,52	132.359,07	0,00	621.304,59	382.702,86	178.952,53	561.655,39	0,00	59.649,20
F.S.1.04.07	Consulenze tecniche, amm.ve, legali ed altri compensi professionali									

CAPITOLO		GESTIONE DI COMPETENZA								
CHIAVE	DENOMINAZIONE	PREVISIONI				SOMME IMPEGNATE			DIFFERENZE RISPETTO ALLE PREVISIONI	
		INIZIALI	VARIAZIONI		DEFINITIVE	PAGATE	RIMASTE DA PAGARE	TOTALI IMPEGNATE	IN +	IN -
			IN +	IN -						
		3	4=(6-3)	5=(3-6)	6=(3+4-5)	7	8=(9-7)	9=(7+8)	10=(9-6)	11=(6-9)
F.S.1.04.07.01	Consulenze tecniche, amm.ve, legali ed altri compensi professionali	200.000,00	0,00	0,00	200.000,00	11.250,00	3.750,00	15.000,00		185.000,00
F.S.1.04.07.02	Spese legali per difesa e rappresentanza in giudizio	110.000,00	80.596,18	0,00	190.596,18	164.684,24	25.911,94	190.596,18		
	Consulenze tecniche, amm.ve, legali ed altri compensi professionali	310.000,00	80.596,18	0,00	390.596,18	175.934,24	29.661,94	205.596,18	0,00	185.000,00
F.S.1.04.08	Spese di rappresentanza									
F.S.1.04.08.01	Spese di rappresentanza	1.340,50	0,00	0,00	1.340,50	1.058,90	281,60	1.340,50		
	Spese di rappresentanza	1.340,50	0,00	0,00	1.340,50	1.058,90	281,60	1.340,50	0,00	0,00
F.S.1.04.09	Spese di pubblicità									
F.S.1.04.09.01	Spese di pubblicità	2.260,00	0,00	0,00	2.260,00	1.200,00	1.060,00	2.260,00		
	Spese di pubblicità	2.260,00	0,00	0,00	2.260,00	1.200,00	1.060,00	2.260,00	0,00	0,00
F.S.1.04.10	Premi di assicurazione									
F.S.1.04.10.01	Premi di assicurazione	120.100,00	10.000,00	0,00	130.100,00	106.200,18	13.531,20	119.731,38		10.368,62
	Premi di assicurazione	120.100,00	10.000,00	0,00	130.100,00	106.200,18	13.531,20	119.731,38	0,00	10.368,62
F.S.1.04.11	Trasporti e facchinaggio									
F.S.1.04.11.01	Trasporti e facchinaggio	36.013,50	16.852,26	0,00	52.865,76	42.516,90	10.348,86	52.865,76		
	Trasporti e facchinaggio	36.013,50	16.852,26	0,00	52.865,76	42.516,90	10.348,86	52.865,76	0,00	0,00
F.S.1.04.12	Spese diverse									
F.S.1.04.12.01	Spese diverse	9.000,00	6.000,00	0,00	15.000,00	6.592,99	8.000,00	14.592,99		407,01
F.S.1.04.12.02	Spese accessorie stipula contratti	5.000,00	0,00	0,00	5.000,00	3.149,68	0,00	3.149,68		1.850,32
	Spese diverse	14.000,00	6.000,00	0,00	20.000,00	9.742,67	8.000,00	17.742,67	0,00	2.257,33
F.S.1.04.13	Libretti e tessere									

CAPITOLO		GESTIONE DI COMPETENZA								
CHIAVE	DENOMINAZIONE	PREVISIONI				SOMME IMPEGNATE			DIFFERENZE RISPETTO ALLE PREVISIONI	
		INIZIALI	VARIAZIONI		DEFINITIVE	PAGATE	RIMASTE DA PAGARE	TOTALI IMPEGNATE	IN +	IN -
			IN +	IN -						
		3	4=(6-3)	5=(3-6)	6=(3+4-5)	7	8=(9-7)	9=(7+8)	10=(9-6)	11=(6-9)
F.S.1.04.13.01	Libretti e tessere	5.000,00	0,00	0,00	5.000,00	1.800,00	0,00	1.800,00		3.200,00
	Libretti e tessere	5.000,00	0,00	0,00	5.000,00	1.800,00	0,00	1.800,00	0,00	3.200,00
F.S.1.04.14	Diplomi e pergamene									
F.S.1.04.14.01	Diplomi e pergamene	18.000,00	0,00	0,00	18.000,00	358,64	662,11	1.020,75		16.979,25
	Diplomi e pergamene	18.000,00	0,00	0,00	18.000,00	358,64	662,11	1.020,75	0,00	16.979,25
F.S.1.04.15	Manutenzione ed esercizio mezzi di trasporto									
F.S.1.04.15.01	Manutenzione ed esercizio mezzi di trasporto	22.000,00	0,00	0,00	22.000,00	21.826,57	0,00	21.828,57		173,43
	Manutenzione ed esercizio mezzi di trasporto	22.000,00	0,00	0,00	22.000,00	21.826,57	0,00	21.826,57	0,00	173,43
F.S.1.04.16	Spese di vestiario									
F.S.1.04.16.01	Spese di vestiario	28.000,00	0,00	0,00	28.000,00	0,00	0,00	0,00		28.000,00
	Spese di vestiario	28.000,00	0,00	0,00	28.000,00	0,00	0,00	0,00	0,00	28.000,00
F.S.1.04.17	Scambi culturali, conferenze, congressi, convegni e stampa atti									
F.S.1.04.17.01	Scambi culturali, conferenze, congressi, convegni e stampa atti	15.000,00	12.600,00	0,00	27.600,00	24.558,92	540,00	25.098,92		2.501,08
	Scambi culturali, conferenze, congressi, convegni e stampa atti	15.000,00	12.600,00	0,00	27.600,00	24.558,92	540,00	25.098,92	0,00	2.501,08
F.S.1.04.18	Pubblicazioni ed inserzioni per gare e concorsi									
F.S.1.04.18.01	Pubblicazioni ed inserzioni per gare e concorsi	35.000,00	0,00	0,00	35.000,00	7.429,43	0,00	7.429,43		27.570,57
	Pubblicazioni ed inserzioni per gare e concorsi	35.000,00	0,00	0,00	35.000,00	7.429,43	0,00	7.429,43	0,00	27.570,57
F.S.1.04.19	Licenze d'uso di servizi informatici e software									


 Pagina 32 di 53


CAPITOLO		GESTIONE DI COMPETENZA								
CHIAVE	DENOMINAZIONE	PREVISIONI				SOMME IMPEGNATE			DIFFERENZE RISPETTO ALLE PREVISIONI	
		INIZIALI	VARIAZIONI		DEFINITIVE	PAGATE	RIMASTE DA PAGARE	TOTALI IMPEGNATE	IN +	IN -
			IN +	IN -						
		3	4=(6-3)	5=(3-6)	6=(3+4-5)	7	8=(9-7)	9=(7+8)	10=(9-6)	11=(6-9)
F.S.1.04.19.01	Licenze d'uso di servizi informatici e software	99.000,00	0,00	0,00	99.000,00	54.595,86	4.840,00	59.435,86		39.564,14
	Licenze d'uso di servizi informatici e software	99.000,00	0,00	0,00	99.000,00	54.595,86	4.840,00	59.435,86	0,00	39.564,14
F.S.1.04.20	Spese per funzionamento biblioteca									
	Spese per funzionamento biblioteca	0,00	0,00	0,00	0,00	0,00	0,00	0,00	0,00	0,00
	SPESE PER L'ACQUISTO DI BENI E SERVIZI	1.348.587,32	258.407,51	0,00	1.606.994,83	892.021,44	284.288,61	1.176.310,05	0,00	430.684,78
F.S.1.05	UTENZE E CANONI									
F.S.1.05.01	Locazione immobili e oneri connessi									
F.S.1.05.01.01	Locazione immobili e oneri connessi	180.080,00	0,00	0,00	180.080,00	171.409,21	0,00	171.409,21		8.670,79
	Locazione immobili e oneri connessi	180.080,00	0,00	0,00	180.080,00	171.409,21	0,00	171.409,21	0,00	8.670,79
F.S.1.05.02	Locazione mezzi di trasporto									
F.S.1.05.02.01	Locazione mezzi di trasporto	0,00	0,00	0,00	0,00	0,00	0,00	0,00		
	Locazione mezzi di trasporto	0,00	0,00	0,00	0,00	0,00	0,00	0,00	0,00	0,00
F.S.1.05.03	Noleggio fotocopiatrici ed altre attrezzature di ufficio									
F.S.1.05.03.01	Noleggio fotocopiatrici ed altre attrezzature di ufficio	25.000,00	0,00	0,00	25.000,00	12.040,90	12.405,75	24.446,65		553,35
	Noleggio fotocopiatrici ed altre attrezzature di ufficio	25.000,00	0,00	0,00	25.000,00	12.040,90	12.405,75	24.446,65	0,00	553,35
F.S.1.05.04	Spese telefoniche									
F.S.1.05.04.01	Spese telefoniche	90.000,00	0,00	0,00	90.000,00	40.571,31	6.000,00	46.571,31		43.428,69
	Spese telefoniche	90.000,00	0,00	0,00	90.000,00	40.571,31	6.000,00	46.571,31	0,00	43.428,69
F.S.1.05.05	Spese per l'energia elettrica									

CAPITOLO		GESTIONE DI COMPETENZA								
CHIAVE	DENOMINAZIONE	PREVISIONI				SOMME IMPEGNATE			DIFFERENZE RISPETTO ALLE PREVISIONI	
		INIZIALI	VARIAZIONI		DEFINITIVE	PAGATE	RIMASTE DA PAGARE	TOTALI IMPEGNATE	IN +	IN -
			IN +	IN -						
		3	4=(6-3)	5=(3-6)	6=(3+4-5)	7	8=(9-7)	9=(7+8)	10=(9-6)	11=(6-9)
F.S.1.05.05.01	Spese per l'energia elettrica	500.000,00	0,00	0,00	500.000,00	325.637,57	149.706,22	475.343,79		24.656,21
	Spese per l'energia elettrica	500.000,00	0,00	0,00	500.000,00	325.637,57	149.706,22	475.343,79	0,00	24.656,21
F.S.1.05.06	Canoni acqua									
F.S.1.05.06.01	Canoni acqua	30.000,00	0,00	0,00	30.000,00	23.127,08	0,00	23.127,08		6.872,92
	Canoni acqua	30.000,00	0,00	0,00	30.000,00	23.127,08	0,00	23.127,08	0,00	6.872,92
F.S.1.05.07	Gas e combustibile per riscaldamento									
F.S.1.05.07.01	Gas e combustibile per riscaldamento	240.000,00	0,00	0,00	240.000,00	119.354,81	0,00	119.354,81		120.645,19
	Gas e combustibile per riscaldamento	240.000,00	0,00	0,00	240.000,00	119.354,81	0,00	119.354,81	0,00	120.645,19
	UTENZE E CANONI	1.065.080,00	0,00	0,00	1.065.080,00	692.140,88	168.111,97	860.252,85	0,00	204.827,15
F.S.1.06	MANUTENZIONE E GESTIONE STRUTTURE E IMPIANTI									
F.S.1.06.01	Spese per pulizia locali ed aree esterne									
F.S.1.06.01.01	Spese per pulizia locali ed aree esterne	600.000,00	0,00	0,00	600.000,00	443.846,56	146.541,30	590.387,86		9.612,14
	Spese per pulizia locali ed aree esterne	600.000,00	0,00	0,00	600.000,00	443.846,56	146.541,30	590.387,86	0,00	9.612,14
F.S.1.06.02	Spese vigilanza locali e impianti									
F.S.1.06.02.01	Spese vigilanza locali e impianti	92.923,84	0,00	0,00	92.923,84	75.522,45	6.554,16	82.076,61		10.847,23
	Spese vigilanza locali e impianti	92.923,84	0,00	0,00	92.923,84	75.522,45	6.554,16	82.076,61	0,00	10.847,23
F.S.1.06.03	Manutenzione ordinaria immobili e gestione impianti									
F.S.1.06.03.01	Manutenzione ordinaria immobili e gestione impianti	398.036,03	185.583,51	0,00	583.619,54	270.572,29	304.335,92	574.908,21		8.711,33
	Manutenzione ordinaria immobili e gestione impianti	398.036,03	185.583,51	0,00	583.619,54	270.572,29	304.335,92	574.908,21	0,00	8.711,33

CAPITOLO		GESTIONE DI COMPETENZA								
CHIAVE	DENOMINAZIONE	PREVISIONI				SOMME IMPEGNATE			DIFFERENZE RISPETTO ALLE PREVISIONI	
		INIZIALI	VARIAZIONI		DEFINITIVE	PAGATE	RIMASTE DA PAGARE	TOTALI IMPEGNATE	IN +	IN -
			IN +	IN -						
		3	4=(6-3)	5=(3-6)	6=(3+4-5)	7	8=(9-7)	9=(7+8)	10=(9-6)	11=(6-9)
F.S.1.06.04	Manutenzione attrezzature, macchine d'ufficio ed arredi									
F.S.1.06.04.01	Manutenzione attrezzature, macchine d'ufficio ed arredi	4.000,00	0,00	0,00	4.000,00	1.006,13	0,00	1.006,13		2.993,87
	Manutenzione attrezzature, macchine d'ufficio ed arredi	4.000,00	0,00	0,00	4.000,00	1.006,13	0,00	1.006,13	0,00	2.993,87
F.S.1.06.05	Gestione e manutenzione impianti telematici e attrezzature informatiche									
F.S.1.06.05.01	Servizi di manutenzione	131.000,00	0,00	0,00	131.000,00	100.135,87	26.474,33	126.610,20		4.389,80
F.S.1.06.05.02	Servizi di assistenza	20.000,00	0,00	0,00	20.000,00	0,00	0,00	0,00		20.000,00
	Gestione e manutenzione impianti telematici e attrezzature informatiche	151.000,00	0,00	0,00	151.000,00	100.135,87	26.474,33	126.610,20	0,00	24.389,80
F.S.1.06.06	Interventi ordinari per la sicurezza									
F.S.1.06.06.01	interventi ordinari per la sicurezza	100.000,00	0,00	0,00	100.000,00	11.675,16	32.404,40	44.079,56		55.920,44
	Interventi ordinari per la sicurezza	100.000,00	0,00	0,00	100.000,00	11.675,16	32.404,40	44.079,56	0,00	55.920,44
	MANUTENZIONE E GESTIONE STRUTTURE E IMPIANTI	1.345.959,87	185.583,51	0,00	1.531.543,38	902.758,46	516.310,11	1.419.068,57	0,00	112.474,81
F.S.1.07	TRASFERIMENTI CORRENTI INTRATENEO									
F.S.1.07.01	Dipartimenti - Spese di funzionamento dottorati di ricerca									
F.S.1.07.01.01	Dipartimenti - Spese di funzionamento dottorati di ricerca	51.646,00	0,00	0,00	51.646,00	51.646,00	0,00	51.646,00		
	Dipartimenti - Spese di funzionamento dottorati di ricerca	51.646,00	0,00	0,00	51.646,00	51.646,00	0,00	51.646,00	0,00	0,00
F.S.1.07.02	Dipartimenti - Assegni di ricerca									
F.S.1.07.02.01	Dipartimenti - Assegni di ricerca	99.243,48	30.000,00	75.000,00	54.243,48	24.243,48	0,00	24.243,48		30.000,00
	Dipartimenti - Assegni di ricerca	99.243,48	30.000,00	75.000,00	54.243,48	24.243,48	0,00	24.243,48	0,00	30.000,00

CAPITOLO		GESTIONE DI COMPETENZA								
CHIAVE	DENOMINAZIONE	PREVISIONI				SOMME IMPEGNATE			DIFFERENZE RISPETTO ALLE PREVISIONI	
		INIZIALI	VARIAZIONI		DEFINITIVE	PAGATE	RIMASTE DA PAGARE	TOTALI IMPEGNATE	IN +	IN -
			IN +	IN -						
		3	4=(6-3)	5=(3-6)	6=(3+4-5)	7	8=(9-7)	9=(7+8)	10=(9-6)	11=(6-9)
F.S.1.07.03	Centri di spesa, Facoltà, Dipartimenti, Centri Interdipartimentali - Fondi di funzionamento									
F.S.1.07.03.01	Spese di funzionamento Facoltà	22.500,00	0,00	0,00	22.500,00	22.500,00	0,00	22.500,00		
F.S.1.07.03.02	Spese di funzionamento Dipartimenti	127.500,00	0,00	0,00	127.500,00	127.500,00	0,00	127.500,00		
F.S.1.07.03.03	Assegnazioni ai Dipartimenti per il funzionamento delle Biblioteche	40.000,00	0,00	0,00	40.000,00	40.000,00	0,00	40.000,00		
	Centri di spesa, Facoltà, Dipartimenti, Centri Interdipartimentali - Fondi di funzionamento	190.000,00	0,00	0,00	190.000,00	190.000,00	0,00	190.000,00	0,00	0,00
F.S.1.07.04	Centri di Spesa, Facoltà, Dip.ti, Centri Interdip.- Ass. finalizzate alla didattica e servizi stud.									
F.S.1.07.04.01	Assegnazioni finalizzate alla didattica ed ai servizi per gli studenti (fondi per le Facoltà)	210.000,00	0,00	0,00	210.000,00	210.000,00	0,00	210.000,00		
	Centri di Spesa, Facoltà, Dip.ti, Centri Interdip.- Ass. finalizzate alla didattica e servizi stud.	210.000,00	0,00	0,00	210.000,00	210.000,00	0,00	210.000,00	0,00	0,00
F.S.1.07.05	Centri di Spesa, Fac., Dip.ti, Centri Interdip.-Congressi, convegni, conferenze, scambi e iniz. cult									
F.S.1.07.05.01	Centri di Spesa, Fac., Dip.ti, Centri Interdip.-Congressi, convegni, conferenze, scambi e iniz. cult	20.000,00	0,00	0,00	20.000,00	10.000,00	9.800,00	19.800,00		200,00
	Centri di Spesa, Fac., Dip.ti, Centri Interdip.-Congressi, convegni, conferenze, scambi e iniz. cult	20.000,00	0,00	0,00	20.000,00	10.000,00	9.800,00	19.800,00	0,00	200,00
F.S.1.07.06	Centri Spesa, Facoltà, Dipartimenti e Centri Interdip.- Trasn. finanziamenti F.S.E e F.d.R - P.O.N.									
F.S.1.07.06.01	Cofinanziamento FSE dottorati di ricerca	0,00	0,00	0,00	0,00	0,00	0,00	0,00		
F.S.1.07.06.02	Cofinanziamento FSE assegni di ricerca	0,00	0,00	0,00	0,00	0,00	0,00	0,00		
F.S.1.07.06.03	Finanziamenti PON Ricerca	0,00	0,00	0,00	0,00	0,00	0,00	0,00		
	Centri Spesa, Facoltà, Dipartimenti e Centri Interdip.- Trasn. finanziamenti F.S.E e F.d.R - P.O.N.	0,00	0,00	0,00	0,00	0,00	0,00	0,00	0,00	0,00

CAPITOLO		GESTIONE DI COMPETENZA								
CHIAVE	DENOMINAZIONE	PREVISIONI				SOMME IMPEGNATE			DIFFERENZE RISPETTO ALLE PREVISIONI	
		INIZIALI	VARIAZIONI		DEFINITIVE	PAGATE	RIMASTE DA PAGARE	TOTALI IMPEGNATE	IN +	IN -
			IN +	IN -						
		3	4=(6-3)	5=(3-6)	6=(3+4-5)	7	8=(9-7)	9=(7+8)		
F.S.1.07.07	Centri Spesa, Facoltà, Dipartimenti e Centri Interdip.- Risorse programmaz. e sviluppo sistema univ.									
F.S.1.07.07.01	Internazionalizzazione dottorati di ricerca	0,00	0,00	0,00	0,00	0,00	0,00	0,00		
F.S.1.07.07.02	Risorse diverse da programmazione sistema universitario	0,00	0,00	0,00	0,00	0,00	0,00	0,00		
	Centri Spesa, Facoltà, Dipartimenti e Centri Interdip.- Risorse programmaz. e sviluppo sistema univ.	0,00	0,00	0,00	0,00	0,00	0,00	0,00	0,00	0,00
F.S.1.07.08	Centri di spesa, Facoltà, Dipartimenti e Centri interdip.li - altri trasferimenti correnti interni									
F.S.1.07.08.01	Contributi scuole di specializzazione	0,00	0,00	0,00	0,00	0,00	0,00	0,00		
F.S.1.07.08.02	Altri contributi dal MIUR e da altri Ministeri	0,00	0,00	0,00	0,00	0,00	0,00	0,00		
F.S.1.07.08.03	Contributi da Regioni, Province e Comuni	0,00	0,00	0,00	0,00	0,00	0,00	0,00		
F.S.1.07.08.04	Contributi Enti pubblici per borse e premi di studio, assegni ricerca e posti aggiuntivi dott.ric.	0,00	0,00	0,00	0,00	0,00	0,00	0,00		
F.S.1.07.08.05	Contributi Enti privati per borse e premi di studio, assegni ricerca e posti aggiuntivi dott.ricerca	0,00	0,00	0,00	0,00	0,00	0,00	0,00		
F.S.1.07.08.06	Altri contributi da enti pubblici	0,00	0,00	0,00	0,00	0,00	0,00	0,00		
F.S.1.07.08.07	Altri contributi da enti privati	0,00	5.530,37	0,00	5.530,37	5.530,37	0,00	5.530,37		
	Centri di spesa, Facoltà, Dipartimenti e Centri interdip.li - altri trasferimenti correnti interni	0,00	5.530,37	0,00	5.530,37	5.530,37	0,00	5.530,37	0,00	0,00
F.S.1.07.09	Centri di spesa, Facoltà, Dipartimenti e Centri Interdipartimentali - Trasferimento fondi U.E.									
F.S.1.07.09.01	Centri di spesa, Facoltà, Dipartimenti e Centri Interdipartimentali - Trasferimento fondi U.E.	0,00	0,00	0,00	0,00	0,00	0,00	0,00		
	Centri di spesa, Facoltà, Dipartimenti e Centri Interdipartimentali - Trasferimento fondi U.E.	0,00	0,00	0,00	0,00	0,00	0,00	0,00	0,00	0,00

CAPITOLO		GESTIONE DI COMPETENZA								
CHIAVE	DENOMINAZIONE	PREVISIONI				SOMME IMPEGNATE			DIFFERENZE RISPETTO ALLE PREVISIONI	
		INIZIALI	VARIAZIONI		DEFINITIVE	PAGATE	RIMASTE DA PAGARE	TOTALI IMPEGNATE	IN +	IN -
			IN +	IN -						
		3	4=(6-3)	5=(3-6)	6=(3+4-5)	7	8=(9-7)	9=(7+8)	10=(9-6)	11=(6-9)
F.S.1.07.10	Assegnazioni straordinarie finalizzate per spese specifiche									
F.S.1.07.10.01	Assegnazioni straordinarie finalizzate per spese specifiche	0,00	0,00	0,00	0,00	0,00	0,00	0,00		
	Assegnazioni straordinarie finalizzate per spese specifiche	0,00	0,00	0,00	0,00	0,00	0,00	0,00	0,00	0,00
F.S.1.07.11	Centri di spesa, Facoltà, Dipartimenti e Centri interdip.li-Incentivazione impegno didattico docenti									
F.S.1.07.11.01	Fondo di incentivazione MIUR professori e ricercatori ex art. 4 L. 370/99	0,00	0,00	0,00	0,00	0,00	0,00	0,00		
F.S.1.07.11.02	Fondo di Ateneo per incentivazione professori e ricercatori	0,00	0,00	0,00	0,00	0,00	0,00	0,00		
	Centri di spesa, Facoltà, Dipartimenti e Centri interdip.li-Incentivazione impegno didattico docenti	0,00	0,00	0,00	0,00	0,00	0,00	0,00	0,00	0,00
F.S.1.07.12	Rimborsi vari intrateneo									
F.S.1.07.12.01	Rimborsi vari intrateneo	50.000,00	790,00	0,00	50.790,00	790,00	44.690,00	45.480,00		5.310,00
F.S.1.07.12.02	Rimborsi IVA per pro-rata	70.000,00	340.025,76	0,00	410.025,76	0,00	0,00	0,00		410.025,76
	Rimborsi vari intrateneo	120.000,00	340.815,76	0,00	460.815,76	790,00	44.690,00	45.480,00	0,00	415.335,76
	TRASFERIMENTI CORRENTI INTRATENEO	690.889,48	376.346,13	75.000,00	992.235,61	492.209,85	54.490,00	546.699,85	0,00	445.535,76
F.S.1.08	TRASFERIMENTI CORRENTI AD ALTRI ENTI									
F.S.1.08.01	C.U.S. - Attività sportive (Legge 394/77)									
F.S.1.08.01.01	C.U.S. - Attività sportive (Legge 394/77)	0,00	0,00	0,00	0,00	0,00	0,00	0,00		
	C.U.S. - Attività sportive (Legge 394/77)	0,00	0,00	0,00	0,00	0,00	0,00	0,00	0,00	0,00
F.S.1.08.02	Contributi e partecipazione a consorzi, organismi, associazioni ed altri enti									
F.S.1.08.02.01	Contributi e partecipazione a consorzi, organismi, associazioni ed altri enti	5.164,57	2.000,00	0,00	7.164,57	6.164,56	1.000,00	7.164,56		0,01

CAPITOLO		GESTIONE DI COMPETENZA								
CHIAVE	DENOMINAZIONE	PREVISIONI				SOMME IMPEGNATE			DIFFERENZE RISPETTO ALLE PREVISIONI	
		INIZIALI	VARIAZIONI		DEFINITIVE	PAGATE	RIMASTE DA PAGARE	TOTALI IMPEGNATE	IN +	IN -
			IN +	IN -						
		3	4=(6-3)	5=(3-6)	6=(3+4-5)	7	8=(9-7)	9=(7+8)	10=(9-6)	11=(6-9)
	Contributi e partecipazione a consorzi, organismi, associazioni ed altri enti	5.164,57	2.000,00	0,00	7.164,57	6.164,56	1.000,00	7.164,56	0,00	0,01
F.S.1.08.03	Trasferimenti a enti e soggetti diversi									
F.S.1.08.03.01	Trasferimenti a enti e soggetti diversi	0,00	0,00	0,00	0,00	0,00	0,00	0,00		
	Trasferimenti a enti e soggetti diversi	0,00	0,00	0,00	0,00	0,00	0,00	0,00	0,00	0,00
	TRASFERIMENTI CORRENTI AD ALTRI ENTI	5.164,57	2.000,00	0,00	7.164,57	6.164,56	1.000,00	7.164,56	0,00	0,01
F.S.1.09	ONERI FINANZIARI E TRIBUTARI									
F.S.1.09.01	Interessi passivi									
F.S.1.09.01.01	Interessi passivi	0,00	0,00	0,00	0,00	0,00	0,00	0,00		
	Interessi passivi	0,00	0,00	0,00	0,00	0,00	0,00	0,00	0,00	0,00
F.S.1.09.02	Spese e commissioni bancarie e postali									
F.S.1.09.02.01	Spese e commissioni bancarie e postali	10.000,00	0,00	0,00	10.000,00	5.447,07	0,06	5.447,13		4.552,87
	Spese e commissioni bancarie e postali	10.000,00	0,00	0,00	10.000,00	5.447,07	0,06	5.447,13	0,00	4.552,87
F.S.1.09.03	Imposte, tasse e tributi vari									
F.S.1.09.03.01	Imposte, tasse e tributi vari	180.000,00	0,00	0,00	180.000,00	111.870,35	29.485,00	141.355,35		38.644,65
	Imposte, tasse e tributi vari	180.000,00	0,00	0,00	180.000,00	111.870,35	29.485,00	141.355,35	0,00	38.644,65
F.S.1.09.04	Versamenti IVA									
F.S.1.09.04.01	Versamenti IVA	605.000,00	86.368,00	0,00	691.368,00	94.865,76	23,14	94.888,90		596.479,10
	Versamenti IVA	605.000,00	86.368,00	0,00	691.368,00	94.865,76	23,14	94.888,90	0,00	596.479,10
	ONERI FINANZIARI E TRIBUTARI	795.000,00	86.368,00	0,00	881.368,00	212.183,18	29.508,20	241.691,38	0,00	639.676,62

CAPITOLO		GESTIONE DI COMPETENZA								
CHIAVE	DENOMINAZIONE	PREVISIONI				SOMME IMPEGNATE			DIFFERENZE RISPETTO ALLE PREVISIONI	
		INIZIALI	VARIAZIONI		DEFINITIVE	PAGATE	RIMASTE DA PAGARE	TOTALI IMPEGNATE	IN +	IN -
			IN +	IN -						
		3	4=(6-3)	5=(3-6)	6=(3+4-5)	7	8=(9-7)	9=(7+8)	10=(9-6)	11=(6-9)
F.S.1.10	POSTE CORRETTIVE E COMPENSATIVE DI ENTRATE CORRENTI									
F.S.1.10.01	Rimborso tasse e contributi a studenti									
F.S.1.10.01.01	Rimborso tasse e contributi a studenti	300.000,00	400.000,00	0,00	700.000,00	19.447,38	664.053,76	683.501,14		16.498,86
	Rimborso tasse e contributi a studenti	300.000,00	400.000,00	0,00	700.000,00	19.447,38	664.053,76	683.501,14	0,00	16.498,86
F.S.1.10.02	Restituzioni e rimborsi diversi									
F.S.1.10.02.01	Restituzioni e rimborsi diversi	14.000,00	125.000,00	0,00	139.000,00	8.245,67	150,00	8.395,67		130.604,33
	Restituzioni e rimborsi diversi	14.000,00	125.000,00	0,00	139.000,00	8.245,67	150,00	8.395,67	0,00	130.604,33
	POSTE CORRETTIVE E COMPENSATIVE DI ENTRATE CORRENTI	314.000,00	525.000,00	0,00	839.000,00	27.693,05	664.203,76	691.896,81	0,00	147.103,19
F.S.1.11	SPESE NON CLASSIFICABILI IN ALTRE VOCI									
F.S.1.11.01	Fondo di riserva									
F.S.1.11.01.01	Fondo di riserva	1.614.523,26	135.498,50	519.910,65	1.230.111,11	0,00	0,00	0,00		1.230.111,11
	Fondo di riserva	1.614.523,26	135.498,50	519.910,65	1.230.111,11	0,00	0,00	0,00	0,00	1.230.111,11
F.S.1.11.02	Servizi ECDL									
F.S.1.11.02.01	Servizi ECDL	0,00	0,00	0,00	0,00	0,00	0,00	0,00		
	Servizi ECDL	0,00	0,00	0,00	0,00	0,00	0,00	0,00	0,00	0,00
F.S.1.11.03	Attività sportive degli studenti									
F.S.1.11.03.01	Attività sportive degli studenti	45.000,00	8.472,32	0,00	53.472,32	4.439,63	40.599,21	45.038,84		8.433,48
	Attività sportive degli studenti	45.000,00	8.472,32	0,00	53.472,32	4.439,63	40.599,21	45.038,84	0,00	8.433,48

CAPITOLO		GESTIONE DI COMPETENZA								
CHIAVE	DENOMINAZIONE	PREVISIONI				SOMME IMPEGNATE			DIFFERENZE RISPETTO ALLE PREVISIONI	
		INIZIALI	VARIAZIONI		DEFINITIVE	PAGATE	RIMASTE DA PAGARE	TOTALI IMPEGNATE	IN +	IN -
			IN +	IN -						
		3	4=(6-3)	5=(3-6)	6=(3+4-5)	7	8=(9-7)	9=(7+8)	10=(9-6)	11=(6-9)
F.S.1.11.04	Spese straordinarie diverse									
F.S.1.11.04.01	Spese straordinarie diverse	40.000,00	0,00	0,00	40.000,00	7.283,13	968,00	8.251,13		31.748,87
	Spese straordinarie diverse	40.000,00	0,00	0,00	40.000,00	7.283,13	968,00	8.251,13	0,00	31.748,87
F.S.1.11.05	Progetti speciali, nazionali e internazionali									
F.S.1.11.05.01	Progetti speciali, nazionali e internazionali	126.000,00	561.375,00	0,00	687.375,00	89.620,30	471.754,70	561.375,00		126.000,00
F.S.1.11.05.02	Progetto per lo studio, sviluppo e sperimentaz. di un sistema contabile economico-analitico di Ateneo	0,00	0,00	0,00	0,00	0,00	0,00	0,00		
F.S.1.11.05.03	Progetti su fondi P.O.N.	0,00	0,00	0,00	0,00	0,00	0,00	0,00		
F.S.1.11.05.04	Progetti su fondi Programmazione triennale (piani sviluppo)	0,00	0,00	0,00	0,00	0,00	0,00	0,00		
	Progetti speciali, nazionali e internazionali	126.000,00	561.375,00	0,00	687.375,00	89.620,30	471.754,70	561.375,00	0,00	126.000,00
F.S.1.11.06	Oneri derivanti da contenzioso e sentenze sfavorevoli									
F.S.1.11.06.01	Oneri derivanti da contenzioso, transazioni e sentenze sfavorevoli	50.000,00	0,00	0,00	50.000,00	0,00	0,00	0,00		50.000,00
	Oneri derivanti da contenzioso e sentenze sfavorevoli	50.000,00	0,00	0,00	50.000,00	0,00	0,00	0,00	0,00	50.000,00
F.S.1.11.07	Fondi in attesa di delibera di destinazione									
F.S.1.11.07.01	Accantonamenti per riduzioni derivanti da disposizioni normative	173.115,32	25.649,12	0,00	198.764,44	196.224,29	2.540,15	198.764,44		
F.S.1.11.07.02	Maggiori assegnazioni FFO	0,00	0,00	0,00	0,00	0,00	0,00	0,00		
F.S.1.11.07.03	Altre e maggiori entrate	0,00	3.712.080,11	400.000,00	3.312.080,11	0,00	0,00	0,00		3.312.080,11
F.S.1.11.07.04	Insussistenze passive	0,00	891.765,77	0,00	891.765,77	0,00	0,00	0,00		891.765,77
F.S.1.11.07.05	Fondo per quote di cofinanziamento progetti	0,00	0,00	0,00	0,00	0,00	0,00	0,00		
	Fondi in attesa di delibera di destinazione	173.115,32	4.629.495,00	400.000,00	4.402.610,32	196.224,29	2.540,15	198.764,44	0,00	4.203.845,88

CAPITOLO		GESTIONE DI COMPETENZA								
CHIAVE	DENOMINAZIONE	PREVISIONI				SOMME IMPEGNATE			DIFFERENZE RISPETTO ALLE PREVISIONI	
		INIZIALI	VARIAZIONI		DEFINITIVE	PAGATE	RIMASTE DA PAGARE	TOTALI IMPEGNATE	IN +	IN -
			IN +	IN -						
		3	4=(6-3)	5=(3-6)	6=(3+4-5)	7	8=(9-7)	9=(7+8)	10=(9-6)	11=(6-9)
F.S.1.11.08	Valorizzazione e tutela delle invenzioni e attività di trasferimento tecnologico									
F.S.1.11.08.01	Valorizzazione e tutela delle invenzioni e attività di trasferimento tecnologico	10.000,00	5.000,00	0,00	15.000,00	4.000,00	1.950,00	5.950,00		9.050,00
	Valorizzazione e tutela delle invenzioni e attività di trasferimento tecnologico	10.000,00	5.000,00	0,00	15.000,00	4.000,00	1.950,00	5.950,00	0,00	9.050,00
F.S.1.11.09	Spese su consulenze e prestazioni c/terzi									
F.S.1.11.09.01	Spese su consulenze e prestazioni c/terzi	0,00	361.115,97	2.395,79	358.720,18	22.346,20	336.373,95	358.720,15		0,03
	Spese su consulenze e prestazioni c/terzi	0,00	361.115,97	2.395,79	358.720,18	22.346,20	336.373,95	358.720,15	0,00	0,03
F.S.1.11.10	Coro polifonico di Ateneo									
F.S.1.11.10.01	Coro polifonico di Ateneo	0,00	0,00	0,00	0,00	0,00	0,00	0,00		
	Coro polifonico di Ateneo	0,00	0,00	0,00	0,00	0,00	0,00	0,00	0,00	0,00
F.S.1.11.11	C.U.T. Centro Universitario Teatrale									
F.S.1.11.11.01	C.U.T. Centro Universitario Teatrale	15.000,00	2.006,80	0,00	17.006,80	9.773,00	7.062,00	16.835,00		171,80
	C.U.T. Centro Universitario Teatrale	15.000,00	2.006,80	0,00	17.006,80	9.773,00	7.062,00	16.835,00	0,00	171,80
F.S.1.11.12	Fondo per progetti di miglioramento									
F.S.1.11.12.01	Fondo per progetti di miglioramento	0,00	0,00	0,00	0,00	0,00	0,00	0,00		
F.S.1.11.12.02	Fondo didattica sperimentale	0,00	0,00	0,00	0,00	0,00	0,00	0,00		
	Fondo per progetti di miglioramento	0,00	0,00	0,00	0,00	0,00	0,00	0,00	0,00	0,00
F.S.1.11.13	Fondo per lo sviluppo di Ateneo									
F.S.1.11.13.01	Fondo per lo sviluppo di Ateneo	45.000,00	15.000,00	0,00	60.000,00	7.067,12	0,00	7.067,12		52.932,88
	Fondo per lo sviluppo di Ateneo	45.000,00	15.000,00	0,00	60.000,00	7.067,12	0,00	7.067,12	0,00	52.932,88

CAPITOLO		GESTIONE DI COMPETENZA								
CHIAVE	DENOMINAZIONE	PREVISIONI				SOMME IMPEGNATE			DIFFERENZE RISPETTO ALLE PREVISIONI	
		INIZIALI	VARIAZIONI		DEFINITIVE	PAGATE	RIMASTE DA PAGARE	TOTALI IMPEGNATE	IN +	IN -
			IN +	IN -						
		3	4=(6-3)	5=(3-6)	6=(3+4-5)	7	8=(9-7)	9=(7+8)	10=(9-6)	11=(6-9)
	SPESE NON CLASSIFICABILI IN ALTRE VOCI	2.118.638,58	5.717.963,59	922.306,44	6.914.295,73	340.753,67	861.248,01	1.202.001,68	0,00	5.712.294,05
	SPESE CORRENTI	34.773.207,44	8.568.460,28	1.028.317,53	42.313.350,19	27.685.207,12	4.124.936,79	31.810.143,91	0,00	10.503.206,28
F.S.2	SPESE IN CONTO CAPITALE									
F.S.2.12	ACQUISIZIONE E VALORIZZAZIONE BENI USO DUREVOLE E OPERE IMMOBILIARI									
F.S.2.12.01	Acquisizione di immobili in proprietà, in concessione o ad altro titolo e oneri connessi									
F.S.2.12.01.01	Acquisizione di immobili in proprietà, in concessione o ad altro titolo e oneri connessi	2.603.000,00	0,00	0,00	2.603.000,00	2.602.607,28	0,00	2.602.607,28		392,72
	Acquisizione di immobili in proprietà, in concessione o ad altro titolo e oneri connessi	2.603.000,00	0,00	0,00	2.603.000,00	2.602.607,28	0,00	2.602.607,28	0,00	392,72
F.S.2.12.02	Ricostruzione, ristrutturazione, manutenzione straordinaria e messa a norma di immobili									
F.S.2.12.02.01	Ricostruzione, ristrutturazione, manutenzione straordinaria e messa a norma di immobili	1.000.884,56	9.080.702,65	0,00	10.081.587,21	251.329,35	3.379.951,68	3.631.281,03		6.450.306,18
	Ricostruzione, ristrutturazione, manutenzione straordinaria e messa a norma di immobili	1.000.884,56	9.080.702,65	0,00	10.081.587,21	251.329,35	3.379.951,68	3.631.281,03	0,00	6.450.306,18
F.S.2.12.03	Interventi edilizi e manutenzione straordinaria impianti sportivi									
F.S.2.12.03.01	Interventi edilizi e manutenzione straordinaria impianti sportivi	70.000,00	2.160,00	0,00	72.160,00	0,00	0,00	0,00		72.160,00
	Interventi edilizi e manutenzione straordinaria impianti sportivi	70.000,00	2.160,00	0,00	72.160,00	0,00	0,00	0,00	0,00	72.160,00
F.S.2.12.04	Edilizia programmata - Fondi MIUR, CIPE, REGIONE, POR, PON (FESR e FSE)									
F.S.2.12.04.01	Edilizia programmata - Fondi MIUR, CIPE, REGIONE, POR, PON (FESR e FSE)	0,00	762.890,00	0,00	762.890,00	0,00	762.890,00	762.890,00		



CAPITOLO		GESTIONE DI COMPETENZA								
CHIAVE	DENOMINAZIONE	PREVISIONI				SOMME IMPEGNATE			DIFFERENZE RISPETTO ALLE PREVISIONI	
		INIZIALI	VARIAZIONI		DEFINITIVE	PAGATE	RIMASTE DA PAGARE	TOTALI IMPEGNATE	IN +	IN -
			IN +	IN -						
		3	4=(6-3)	5=(3-6)	6=(3+4-5)	7	8=(9-7)	9=(7+8)	10=(9-6)	11=(6-9)
	Edilizia programmata - Fondi MIUR, CIPE, REGIONE, POR, PON (FESR e FSE)	0,00	762.890,00	0,00	762.890,00	0,00	762.890,00	762.890,00	0,00	0,00
F.S.2.12.05	Interventi straordinari per la sicurezza									
F.S.2.12.05.01	Interventi straordinari per la sicurezza	100.000,00	0,00	0,00	100.000,00	6.000,00	94.000,00	100.000,00		
	Interventi straordinari per la sicurezza	100.000,00	0,00	0,00	100.000,00	6.000,00	94.000,00	100.000,00	0,00	0,00
	ACQUISIZIONE E VALORIZZAZIONE BENI USO DUREVOLE E OPERE IMMOBILIARI	3.773.884,56	9.845.752,65	0,00	13.619.637,21	2.859.936,63	4.236.841,68	7.096.778,31	0,00	6.522.858,90
F.S.2.13	ACQUISIZIONE DI IMMOBILIZZAZIONI TECNICHE									
F.S.2.13.01	Acquisto e manutenzione straordinaria impianti, attrezzature e macchinari									
F.S.2.13.01.01	Acquisto e manutenzione straordinaria impianti, attrezzature e macchinari	50.000,00	34.760,00	0,00	84.760,00	409,81	84.223,62	84.633,43		126,57
	Acquisto e manutenzione straordinaria impianti, attrezzature e macchinari	50.000,00	34.760,00	0,00	84.760,00	409,81	84.223,62	84.633,43	0,00	126,57
F.S.2.13.02	Acquisto e manutenzione straordinaria mobili, arredi e macchine d'ufficio									
F.S.2.13.02.01	Acquisto e manutenzione straordinaria mobili, arredi e macchine d'ufficio	650.000,00	213.125,30	6,41	863.118,89	79.721,32	89.249,26	168.970,58		694.148,31
	Acquisto e manutenzione straordinaria mobili, arredi e macchine d'ufficio	650.000,00	213.125,30	6,41	863.118,89	79.721,32	89.249,26	168.970,58	0,00	694.148,31
F.S.2.13.03	Acquisto e manutenzione straordinaria automezzi di servizio									
F.S.2.13.03.01	Acquisto e manutenzione straordinaria automezzi di servizio	5.000,00	0,00	0,00	5.000,00	4.147,39	782,24	4.929,63		70,37
	Acquisto e manutenzione straordinaria automezzi di servizio	5.000,00	0,00	0,00	5.000,00	4.147,39	782,24	4.929,63	0,00	70,37

CAPITOLO		GESTIONE DI COMPETENZA								
CHIAVE	DENOMINAZIONE	PREVISIONI				SOMME IMPEGNATE			DIFFERENZE RISPETTO ALLE PREVISIONI	
		INIZIALI	VARIAZIONI		DEFINITIVE	PAGATE	RIMASTE DA PAGARE	TOTALI IMPEGNATE	IN +	IN -
			IN +	IN -						
		3	4=(6-3)	5=(3-6)	6=(3+4-5)	7	8=(9-7)	9=(7+8)	10=(9-6)	11=(6-9)
F.S.2.13.04	Acquisto e manutenzione straordinaria attrezzature e sistemi informatici e telematici									
F.S.2.13.04.01	Acquisto e manutenzione straordinaria attrezzature e sistemi informatici e telematici	200.000,00	0,00	0,00	200.000,00	15.677,97	49.425,66	65.103,63		134.896,37
F.S.2.13.04.02	Acquisto e manutenzione straordinaria sistemi software	20.000,00	0,00	0,00	20.000,00	5.687,00	0,00	5.687,00		14.313,00
	Acquisto e manutenzione straordinaria attrezzature e sistemi informatici e telematici	220.000,00	0,00	0,00	220.000,00	21.364,97	49.425,66	70.790,63	0,00	149.209,37
F.S.2.13.05	Acquisto e manutenzione straordinaria attrezzature didattiche e scientifiche									
F.S.2.13.05.01	Acquisto e manutenzione straordinaria attrezzature didattiche e scientifiche	0,00	0,00	0,00	0,00	0,00	0,00	0,00		
F.S.2.13.05.02	Allestimento laboratori	50.000,00	0,00	0,00	50.000,00	0,00	0,00	0,00		50.000,00
	Acquisto e manutenzione straordinaria attrezzature didattiche e scientifiche	50.000,00	0,00	0,00	50.000,00	0,00	0,00	0,00	0,00	50.000,00
F.S.2.13.06	Acquisto materiale bibliografico e opere artistiche									
F.S.2.13.06.01	Acquisto materiale bibliografico	0,00	0,00	0,00	0,00	0,00	0,00	0,00		
F.S.2.13.06.02	Acquisto e manutenzione straordinaria opere artistiche	0,00	0,00	0,00	0,00	0,00	0,00	0,00		
F.S.2.13.06.03	Acq. Strumenti restauro e conservaz. Materiale bibliografico e artistico	0,00	0,00	0,00	0,00	0,00	0,00	0,00		
	Acquisto materiale bibliografico e opere artistiche	0,00	0,00	0,00	0,00	0,00	0,00	0,00	0,00	0,00
F.S.2.13.07	Acquisto e manutenzione straordinaria altri beni materiali									
F.S.2.13.07.01	Acquisto e manutenzione straordinaria altri beni materiali	0,00	0,00	0,00	0,00	0,00	0,00	0,00		
	Acquisto e manutenzione straordinaria altri beni materiali	0,00	0,00	0,00	0,00	0,00	0,00	0,00	0,00	0,00
	ACQUISIZIONE DI IMMOBILIZZAZIONI TECNICHE	975.000,00	247.885,30	6,41	1.222.878,89	105.643,49	223.680,78	329.324,27	0,00	893.554,62

CAPITOLO		GESTIONE DI COMPETENZA								
CHIAVE	DENOMINAZIONE	PREVISIONI				SOMME IMPEGNATE			DIFFERENZE RISPETTO ALLE PREVISIONI	
		INIZIALI	VARIAZIONI		DEFINITIVE	PAGATE	RIMASTE DA PAGARE	TOTALI IMPEGNATE	IN +	IN -
			IN +	IN -						
		3	4=(6-3)	5=(3-6)	6=(3+4-5)	7	8=(9-7)	9=(7+8)	10=(9-6)	11=(6-9)
F.S.2.14	SPESE PER LA RICERCA SCIENTIFICA									
F.S.2.14.01	Studi e progetti di fattibilità e ottimizzazione									
F.S.2.14.01.01	Studi e progetti di fattibilità e ottimizzazione	0,00	11.458.821,61	0,00	11.458.821,61	0,00	11.458.821,61	11.458.821,61		
F.S.2.14.01.02	Spese per attività di ricerca finanziata con i proventi del 5 per mille	60.000,00	0,00	0,00	60.000,00	0,00	32.519,15	32.519,15		27.480,85
	Studi e progetti di fattibilità e ottimizzazione	60.000,00	11.458.821,61	0,00	11.518.821,61	0,00	11.491.340,76	11.491.340,76	0,00	27.480,85
	SPESE PER LA RICERCA SCIENTIFICA	60.000,00	11.458.821,61	0,00	11.518.821,61	0,00	11.491.340,76	11.491.340,76	0,00	27.480,85
F.S.2.15	ACQUISTO DI TITOLI PUBBLICI E PRIVATI									
F.S.2.15.01	Acquisto di titoli pubblici e privati									
F.S.2.15.01.01	Acquisto di titoli emessi e/o garantiti dallo Stato	0,00	0,00	0,00	0,00	0,00	0,00	0,00		
F.S.2.15.01.02	Acquisto di titoli privati	0,00	25.000,00	0,00	25.000,00	0,00	25.000,00	25.000,00		
	Acquisto di titoli pubblici e privati	0,00	25.000,00	0,00	25.000,00	0,00	25.000,00	25.000,00	0,00	0,00
	ACQUISTO DI TITOLI PUBBLICI E PRIVATI	0,00	25.000,00	0,00	25.000,00	0,00	25.000,00	25.000,00	0,00	0,00
F.S.2.16	TRASFERIMENTI C/CAPITALE INTRATENEO									
F.S.2.16.01	Centri di Spesa, Dip.li, Centri interdip. - Ricerca scientifica									
F.S.2.16.01.01	Centri di Spesa, Dipartimenti, Centri interdip. - Ricerca scientifica - P.R.I.N.	200.000,00	0,00	0,00	200.000,00	0,00	82.915,00	82.915,00		117.085,00
F.S.2.16.01.02	Centri di Spesa, Dip.li, Centri interdip. - Ricerca scientifica- Fondi di Ricerca di Ateneo (F.R.A.)	450.000,00	0,00	0,00	450.000,00	450.000,00	0,00	450.000,00		
F.S.2.16.01.03	Centri di spesa, Dipartimenti, Centri interdip. - Ricerca scientifica - F.I.R.B. e F.I.S.R.	650.000,00	0,00	0,00	650.000,00	0,00	280.476,00	280.476,00		369.524,00
F.S.2.16.01.04	Centri di spesa, Dip.li, Centri interdip.- Ric.scient.-Altri contr.MIUR per ric. (P.O.N. e altro)	850.000,00	0,00	0,00	850.000,00	93.908,89	0,00	93.908,89		756.091,11

CAPITOLO		GESTIONE DI COMPETENZA								
CHIAVE	DENOMINAZIONE	PREVISIONI				SOMME IMPEGNATE			DIFFERENZE RISPETTO ALLE PREVISIONI	
		INIZIALI	VARIAZIONI		DEFINITIVE	PAGATE	RIMASTE DA PAGARE	TOTALI IMPEGNATE	IN +	IN -
			IN +	IN -						
		3	4=(6-3)	5=(3-6)	6=(3+4-5)	7	8=(9-7)	9=(7+8)	10=(9-6)	11=(6-9)
F.S.2.16.01.05	Centri di spesa, Dip.ti, Centri interdip.- Ric.scient.-P.O.R.e altri trasf c/cap.Regioni, Prov. Com	500.000,00	0,00	0,00	500.000,00	412.500,00	0,00	412.500,00		87.500,00
	Centri di Spesa, Dip.ti, Centri interdip.- Ricerca scientifica	2.650.000,00	0,00	0,00	2.650.000,00	956.408,89	363.391,00	1.319.799,89	0,00	1.330.200,11
F.S.2.16.02	Centri di Spesa, Dipartimenti, Centri interdip. - Studi e ricerche CNR									
F.S.2.16.02.01	Centri di Spesa, Dipartimenti, Centri interdip. - Studi e ricerche CNR	0,00	0,00	0,00	0,00	0,00	0,00	0,00		
	Centri di Spesa, Dipartimenti, Centri interdip. - Studi e ricerche CNR	0,00	0,00	0,00	0,00	0,00	0,00	0,00	0,00	0,00
F.S.2.16.03	Centri di Spesa, Dipartimenti, Centri interdip. - Contributi di Enti pubblici e privati									
F.S.2.16.03.01	Centri di spesa, Dipartimenti, Centri interdip. - Contributi di Enti pubblici	0,00	0,00	0,00	0,00	0,00	0,00	0,00		
F.S.2.16.03.02	Centri di spesa, Dipartimenti, Centri interdip. - Contributi di Enti privati	0,00	0,00	0,00	0,00	0,00	0,00	0,00		
	Centri di Spesa, Dipartimenti, Centri interdip. - Contributi di Enti pubblici e privati	0,00	0,00	0,00	0,00	0,00	0,00	0,00	0,00	0,00
F.S.2.16.04	Centri di Spesa, Facoltà, Dipartimenti, Centri interdip. - Attrezzature didattiche e scientifiche									
F.S.2.16.04.01	Assegnazione attrezzature didattiche e scientifiche alle Facoltà	55.000,00	0,00	0,00	55.000,00	55.000,00	0,00	55.000,00		
F.S.2.16.04.02	Assegnazione attrezzature didattiche e scientifiche ai Dipartimenti	55.000,00	0,00	0,00	55.000,00	55.000,00	0,00	55.000,00		
	Centri di Spesa, Facoltà, Dipartimenti, Centri interdip. - Attrezzature didattiche e scientifiche	110.000,00	0,00	0,00	110.000,00	110.000,00	0,00	110.000,00	0,00	0,00
F.S.2.16.05	Centri di Spesa, Facoltà, Dipartimenti, Centri interdip. - Materiale bibliografico									
F.S.2.16.05.01	Centri di Spesa, Facoltà, Dipartimenti, Centri interdip. - Materiale bibliografico	350.000,00	0,00	0,00	350.000,00	329.417,60	0,00	329.417,60		20.582,40

CAPITOLO		GESTIONE DI COMPETENZA								
CHIAVE	DENOMINAZIONE	PREVISIONI				SOMME IMPEGNATE			DIFFERENZE RISPETTO ALLE PREVISIONI	
		INIZIALI	VARIAZIONI		DEFINITIVE	PAGATE	RIMASTE DA PAGARE	TOTALI IMPEGNATE	IN +	IN -
			IN +	IN -						
		3	4=(6-3)	5=(3-6)	6=(3+4-5)	7	8=(9-7)	9=(7+8)	10=(9-6)	11=(6-9)
	Centri di Spesa, Facoltà, Dipartimenti, Centri interdip. - Materiale bibliografico	350.000,00	0,00	0,00	350.000,00	329.417,60	0,00	329.417,60	0,00	20.582,40
F.S.2.16.06	Centri Spesa, Facoltà, Dip.ti, Centri interdip.- Risorse c/cap. programmaz. e sviluppo sistema univ.									
F.S.2.16.06.01	Centri Spesa, Facoltà, Dip.ti, Centri interdip.- Risorse c/cap. programmaz. e sviluppo sistema univ.	0,00	0,00	0,00	0,00	0,00	0,00	0,00	0,00	0,00
	Centri Spesa, Facoltà, Dip.ti, Centri interdip.- Risorse c/cap. programmaz. e sviluppo sistema univ.	0,00	0,00	0,00	0,00	0,00	0,00	0,00	0,00	0,00
F.S.2.16.07	Centri di Spesa, Dipartimenti, Centri interdip. - Progetti e grandi attrezzature									
F.S.2.16.07.01	Centri di Spesa, Dipartimenti, Centri interdip. - Progetti e grandi attrezzature	0,00	0,00	0,00	0,00	0,00	0,00	0,00	0,00	0,00
	Centri di Spesa, Dipartimenti, Centri interdip. - Progetti e grandi attrezzature	0,00	0,00	0,00	0,00	0,00	0,00	0,00	0,00	0,00
F.S.2.16.08	Centri di Spesa, Dipartimenti, Centri interdip. - Ricerca scientifica altri Ministeri									
F.S.2.16.08.01	Centri di Spesa, Dipartimenti, Centri interdip. - Ricerca scientifica altri Ministeri	0,00	0,00	0,00	0,00	0,00	0,00	0,00	0,00	0,00
	Centri di Spesa, Dipartimenti, Centri interdip. - Ricerca scientifica altri Ministeri	0,00	0,00	0,00	0,00	0,00	0,00	0,00	0,00	0,00
F.S.2.16.09	Centri di Spesa, Facoltà, Dipartimenti, Centri interdip. - Ricerca scientifica da U.E.									
F.S.2.16.09.01	Centri di Spesa, Facoltà, Dipartimenti, Centri interdip. - Ricerca scientifica da U.E.	0,00	40.257,08	0,00	40.257,08	0,00	40.257,08	40.257,08		
	Centri di Spesa, Facoltà, Dipartimenti, Centri interdip. - Ricerca scientifica da U.E.	0,00	40.257,08	0,00	40.257,08	0,00	40.257,08	40.257,08	0,00	0,00





CAPITOLO		GESTIONE DI COMPETENZA								
CHIAVE	DENOMINAZIONE	PREVISIONI				SOMME IMPEGNATE			DIFFERENZE RISPETTO ALLE PREVISIONI	
		INIZIALI	VARIAZIONI		DEFINITIVE	PAGATE	RIMASTE DA PAGARE	TOTALI IMPEGNATE	IN +	IN -
			IN +	IN -						
		3	4=(6-3)	5=(3-6)	6=(3+4-5)	7	8=(9-7)	9=(7+8)	10=(9-6)	11=(6-9)
F.S.2.16.10	Centri di Spesa, Facoltà, Dipartimenti, Centri interdip. - altri trasferimenti c/capitale interni									
F.S.2.16.10.01	Ai Dipartimenti - altri trasferimenti c/capitale interni	0,00	25.000,00	0,00	25.000,00	25.000,00	0,00	25.000,00		
	Centri di Spesa, Facoltà, Dipartimenti, Centri interdip. - altri trasferimenti c/capitale interni	0,00	25.000,00	0,00	25.000,00	25.000,00	0,00	25.000,00	0,00	0,00
	TRASFERIMENTI C/CAPITALE INTRATENEO	3.110.000,00	65.257,08	0,00	3.175.257,08	1.420.826,49	403.648,08	1.824.474,57	0,00	1.350.782,51
F.S.2.17	TRASFERIMENTI C/CAPITALE AD ALTRI ENTI									
F.S.2.17.01	Trasferimenti per investimenti a enti e soggetti diversi									
F.S.2.17.01.01	Trasferimenti per investimenti a enti e soggetti diversi	0,00	0,00	0,00	0,00	0,00	0,00	0,00		
	Trasferimenti per investimenti a enti e soggetti diversi	0,00	0,00	0,00	0,00	0,00	0,00	0,00	0,00	0,00
	TRASFERIMENTI C/CAPITALE AD ALTRI ENTI	0,00	0,00	0,00	0,00	0,00	0,00	0,00	0,00	0,00
	SPESE IN CONTO CAPITALE	7.918.884,56	21.642.716,64	6,41	29.561.594,79	4.386.406,61	16.380.511,30	20.766.917,91	0,00	8.794.676,88
F.S.3	MUTUI, PRESTITI E OPERAZIONI FINANZIARIE									
F.S.3.18	RIMBORSO MUTUI, PRESTITI E DEBITI DIVERSI									
F.S.3.18.01	Rimborso di mutui e prestiti									
F.S.3.18.01.01	Rimborso di mutui e prestiti	0,00	0,00	0,00	0,00	0,00	0,00	0,00		
	Rimborso di mutui e prestiti	0,00	0,00	0,00	0,00	0,00	0,00	0,00	0,00	0,00
F.S.3.18.02	Estinzione di debiti diversi									
F.S.3.18.02.01	Estinzione di debiti diversi	0,00	0,00	0,00	0,00	0,00	0,00	0,00		
	Estinzione di debiti diversi	0,00	0,00	0,00	0,00	0,00	0,00	0,00	0,00	0,00

CAPITOLO		GESTIONE DI COMPETENZA								
CHIAVE	DENOMINAZIONE	PREVISIONI				SOMME IMPEGNATE			DIFFERENZE RISPETTO ALLE PREVISIONI	
		INIZIALI	VARIAZIONI		DEFINITIVE	PAGATE	RIMASTE DA PAGARE	TOTALI IMPEGNATE	IN +	IN -
			IN +	IN -						
		3	4=(6-3)	5=(3-6)	6=(3+4-5)	7	8=(9-7)	9=(7+8)		
	RIMBORSO MUTUI, PRESTITI E DEBITI DIVERSI	0,00	0,00	0,00	0,00	0,00	0,00	0,00	0,00	0,00
F.S.3.19	VERSAMENTI A C/C DI DEPOSITO									
F.S.3.19.01	Versamenti a c/c di deposito									
F.S.3.19.01.01	Versamenti a c/c di deposito	0,00	0,00	0,00	0,00	0,00	0,00	0,00	0,00	0,00
	Versamenti a c/c di deposito	0,00	0,00	0,00	0,00	0,00	0,00	0,00	0,00	0,00
	VERSAMENTI A C/C DI DEPOSITO	0,00	0,00	0,00	0,00	0,00	0,00	0,00	0,00	0,00
F.S.3.20	CONCESSIONE DI CREDITI E ANTICIPAZIONI									
F.S.3.20.01	Concessione di crediti e anticipazioni									
F.S.3.20.01.01	Concessione di crediti e anticipazioni	0,00	0,00	0,00	0,00	0,00	0,00	0,00	0,00	0,00
	Concessione di crediti e anticipazioni	0,00	0,00	0,00	0,00	0,00	0,00	0,00	0,00	0,00
	CONCESSIONE DI CREDITI E ANTICIPAZIONI	0,00	0,00	0,00	0,00	0,00	0,00	0,00	0,00	0,00
	MUTUI, PRESTITI E OPERAZIONI FINANZIARIE	0,00	0,00	0,00	0,00	0,00	0,00	0,00	0,00	0,00
F.S.4	PARTITE DI GIRO									
F.S.4.21	SPESE AVENTI NATURA DI PARTITA DI GIRO									
F.S.4.21.01	Ritenute erariali									
F.S.4.21.01.01	Ritenute erariali	7.000.000,00	0,00	0,00	7.000.000,00	3.924.142,02	667.807,74	4.591.949,76		2.408.050,24
	Ritenute erariali	7.000.000,00	0,00	0,00	7.000.000,00	3.924.142,02	667.807,74	4.591.949,76	0,00	2.408.050,24
F.S.4.21.02	Ritenute previdenziali ed assistenziali									
F.S.4.21.02.01	Ritenute previdenziali ed assistenziali	10.500.000,00	0,00	0,00	10.500.000,00	6.179.957,67	982.458,65	7.162.416,32		3.337.583,68
F.S.4.21.02.02	Ritenute INAIL	30.000,00	0,00	0,00	30.000,00	0,00	0,00	0,00		30.000,00

CAPITOLO		GESTIONE DI COMPETENZA								
CHIAVE	DENOMINAZIONE	PREVISIONI				SOMME IMPEGNATE			DIFFERENZE RISPETTO ALLE PREVISIONI	
		INIZIALI	VARIAZIONI		DEFINITIVE	PAGATE	RIMASTE DA PAGARE	TOTALI IMPEGNATE	IN +	IN -
			IN +	IN -						
		3	4=(6-3)	5=(3-6)	6=(3+4-5)	7	8=(9-7)	9=(7+8)	10=(9-6)	11=(6-9)
	Ritenute previdenziali ed assistenziali	10.530.000,00	0,00	0,00	10.530.000,00	6.179.957,67	982.458,65	7.162.416,32	0,00	3.367.583,68
F.S.4.21.03	IRAP									
F.S.4.21.03.01	IRAP	2.500.000,00	0,00	0,00	2.500.000,00	1.325.635,58	210.125,83	1.535.761,41		964.238,59
	IRAP	2.500.000,00	0,00	0,00	2.500.000,00	1.325.635,58	210.125,83	1.535.761,41	0,00	964.238,59
F.S.4.21.04	Ritenute extra erariali									
F.S.4.21.04.01	Ritenute extra erariali	250.000,00	0,00	0,00	250.000,00	228.766,01	3.135,71	231.901,72		18.098,28
	Ritenute extra erariali	250.000,00	0,00	0,00	250.000,00	228.766,01	3.135,71	231.901,72	0,00	18.098,28
F.S.4.21.05	Depositi cauzionali									
F.S.4.21.05.01	Depositi cauzionali	5.000,00	0,00	0,00	5.000,00	0,00	0,00	0,00		5.000,00
	Depositi cauzionali	5.000,00	0,00	0,00	5.000,00	0,00	0,00	0,00	0,00	5.000,00
F.S.4.21.06	Fondo economale e minute spese									
F.S.4.21.06.01	Fondo economale e minute spese	10.329,38	0,00	0,00	10.329,38	10.329,38	0,00	10.329,38		
	Fondo economale e minute spese	10.329,38	0,00	0,00	10.329,38	10.329,38	0,00	10.329,38	0,00	0,00
F.S.4.21.07	Anticipazioni varie									
F.S.4.21.07.01	Anticipazioni varie	2.000.000,00	2.500.000,00	0,00	4.500.000,00	134.430,00	4.000.000,00	4.134.430,00		365.570,00
	Anticipazioni varie	2.000.000,00	2.500.000,00	0,00	4.500.000,00	134.430,00	4.000.000,00	4.134.430,00	0,00	365.570,00
F.S.4.21.08	Imposta di bollo e Tassa regionale per il diritto allo studio universitario									
F.S.4.21.08.01	Imposta di bollo	150.000,00	0,00	0,00	150.000,00	103.787,38	1.198,84	104.986,22		45.013,78
F.S.4.21.08.02	Tassa regionale per il diritto allo studio universitario	650.000,00	0,00	0,00	650.000,00	440.074,00	5.022,00	445.096,00		204.904,00

CAPITOLO		GESTIONE DI COMPETENZA								
CHIAVE	DENOMINAZIONE	PREVISIONI				SOMME IMPEGNATE			DIFFERENZE RISPETTO ALLE PREVISIONI	
		INIZIALI	VARIAZIONI		DEFINITIVE	PAGATE	RIMASTE DA PAGARE	TOTALI IMPEGNATE	IN +	IN -
			IN +	IN -						
		3	4=(6-3)	5=(3-6)	6=(3+4-5)	7	8=(9-7)	9=(7+8)	10=(9-6)	11=(6-9)
	Imposta di bollo e Tassa regionale per il diritto allo studio universitario	800.000,00	0,00	0,00	800.000,00	543.861,38	6.220,84	550.082,22	0,00	249.917,78
F.S.4.21.09	Partite di giro varie									
F.S.4.21.09.01	Partite di giro varie	8.000.000,00	0,00	6.000.000,00	2.000.000,00	973.255,13	52.343,59	1.025.598,72		974.401,28
	Partite di giro varie	8.000.000,00	0,00	6.000.000,00	2.000.000,00	973.255,13	52.343,59	1.025.598,72	0,00	974.401,28
	SPESE AVENTI NATURA DI PARTITA DI GIRO	31.095.329,38	2.500.000,00	6.000.000,00	27.595.329,38	13.320.377,17	5.922.092,36	19.242.469,53	0,00	8.352.859,85
	PARTITE DI GIRO	31.095.329,38	2.500.000,00	6.000.000,00	27.595.329,38	13.320.377,17	5.922.092,36	19.242.469,53	0,00	8.352.859,85
	TOTALE GENERALE USCITE	73.787.421,38	32.711.176,92	7.028.323,94	99.470.274,36	45.391.990,90	26.427.540,45	71.819.531,35	0,00	27.650.743,01

CAPITOLO		GESTIONE DI COMPETENZA								
CHIAVE	DENOMINAZIONE	PREVISIONI			SOMME IMPEGNATE			DIFFERENZE RISPETTO ALLE PREVISIONI		
		INIZIALI	VARIAZIONI		DEFINITIVE	PAGATE	RIMASTE DA PAGARE	TOTALI IMPEGNATE	IN +	IN -
			IN +	IN -						
		3	4=(6-3)	5=(3-6)	6=(3+4-5)	7	8=(9-7)	9=(7+8)	10=(9-6)	11=(6-9)
	RIEPILOGO DEI TITOLI									
	Disavanzo	0,00	0,00	0,00	0,00	0,00	0,00	0,00	0,00	0,00
	SPESE CORRENTI	34.773.207,44	8.568.460,28	1.028.317,53	42.313.350,19	27.685.207,12	4.124.936,79	31.810.143,91	0,00	10.503.206,28
	SPESE IN CONTO CAPITALE	7.918.884,56	21.642.716,64	6,41	29.561.594,79	4.386.406,61	16.380.511,30	20.766.917,91	0,00	8.794.676,88
	MUTUI, PRESTITI E OPERAZIONI FINANZIARIE	0,00	0,00	0,00	0,00	0,00	0,00	0,00	0,00	0,00
	PARTITE DI GIRO	31.095.329,38	2.500.000,00	6.000.000,00	27.595.329,38	13.320.377,17	5.922.092,36	19.242.469,53	0,00	8.352.859,85
	TOTALE SPESE	73.787.421,38	32.711.176,92	7.028.323,94	99.470.274,36	45.391.990,90	26.427.540,45	71.819.531,35	0,00	27.650.743,01
	Disavanzo di Amministrazione	0,00	0,00	0,00	0,00	0,00	0,00	0,00	0,00	0,00
	TOTALE GENERALE USCITE	73.787.421,38	32.711.176,92	7.028.323,94	99.470.274,36	45.391.990,90	26.427.540,45	71.819.531,35	0,00	27.650.743,01

UNIVERSITA' DEGLI STUDI DEL SANNIO

A.AMMCE - AMMINISTRAZIONE CENTRALE - RENDICONTO FINANZIARIO ESERCIZIO 2011 - ENTRATE

CAPITOLO		GESTIONE DEI RESIDUI					TOTALE RESIDUI ATTIVI AL TERMINE DELL'ESERCIZIO	TOTALE DELLE SOMME RISCOSE	
CHIAVE	DENOMINAZIONE	RESIDUI INIZIO ESERCIZIO	VARIAZIONI		TOTALI	RISCOSSI			RIMASTI DA RISCUOTERE
		12	IN + 13=(15-12)	IN - 14=(12-15)	15=(12+13-14)	16	17=(15-16)	18=(8+17)	19=(7+16)
F.E.	ENTRATE								
F.E.0	AVANZO								
F.E.0.00	Avanzo di Amministrazione	0,00	0,00	0,00	0,00	0,00	0,00	0,00	0,00
	AVANZO	0,00	0,00	0,00	0,00	0,00	0,00	0,00	0,00
F.E.1	ENTRATE CONTRIBUTIVE								
F.E.1.01	TASSE E CONTRIBUTI								
F.E.1.01.01	Tasse corsi di laurea								
F.E.1.01.01.01	Tassa minima immatricolati	197.295,50	0,00	0,00	197.295,50	197.295,50	0,00	88.300,60	393.162,32
F.E.1.01.01.02	Tassa minima iscritti	1.015.208,70	0,00	0,00	1.015.208,70	1.015.208,70	0,00	693.896,15	1.385.837,92
F.E.1.01.01.03	Tasse trasferimenti	3.046,76	0,00	0,00	3.046,76	3.046,76	0,00	4.600,00	20.027,50
F.E.1.01.01.04	Tasse passaggio	0,00	0,00	0,00	0,00	0,00	0,00	0,00	0,00
F.E.1.01.01.05	Versamento tasse arretrate	6.709,16	0,00	0,00	6.709,16	6.709,16	0,00	2.099,86	18.098,62
F.E.1.01.01.06	Tasse iscrizione corsi singoli	4.335,00	0,00	0,00	4.335,00	4.335,00	0,00	1.965,00	34.735,00
	Tasse corsi di laurea	1.226.595,12	0,00	0,00	1.226.595,12	1.226.595,12	0,00	790.861,61	1.851.861,36
F.E.1.01.02	Contributi corsi di laurea								
F.E.1.01.02.01	Contributo fisso integrativo immatricolati	110.401,78	0,00	0,00	110.401,78	110.401,78	0,00	49.346,48	219.861,26
F.E.1.01.02.02	Contributo fisso integrativo iscritti	568.086,22	0,00	0,00	568.086,22	568.086,22	0,00	387.781,41	775.211,04
F.E.1.01.02.03	Contributo secondo versamento	20.251,31	0,00	0,00	20.251,31	20.251,31	0,00	22.512,57	3.809.301,35
	Contributi corsi di laurea	698.739,31	0,00	0,00	698.739,31	698.739,31	0,00	459.640,46	4.804.373,65

de *am*

CAPITOLO		GESTIONE DEI RESIDUI						TOTALE RESIDUI ATTIVI AL TERMINE DELL'ESERCIZIO	TOTALE DELLE SOMME RISCOSE
CHIAVE	DENOMINAZIONE	RESIDUI INIZIO ESERCIZIO	VARIAZIONI		TOTALI	RISCOSSI	RIMASTI DA RISCUOTERE		
			IN +	IN -					
		12	13=(15-12)	14=(12-15)	15=(12+13-14)	16	17=(15-16)	18=(8+17)	19=(7+16)
F.E.1.01.03	Tasse e contributi corsi post laurea								
F.E.1.01.03.01	Tasse e contributi scuole di specializzazione	0,00	0,00	0,00	0,00	0,00	0,00	0,00	0,00
F.E.1.01.03.02	Tasse e contributi dottorati di ricerca	0,00	0,00	0,00	0,00	0,00	0,00	0,00	27.730,00
F.E.1.01.03.03	Contributi Master, corsi di perfezionamento e post-laurea	0,00	0,00	0,00	0,00	0,00	0,00	0,00	0,00
	Tasse e contributi corsi post laurea	0,00	0,00	0,00	0,00	0,00	0,00	0,00	27.730,00
F.E.1.01.04	Tasse e contributi diversi								
F.E.1.01.04.01	Mora per ritardato pagamento	21.308,15	0,00	0,00	21.308,15	21.308,15	0,00	18.324,00	51.181,35
F.E.1.01.04.02	Duplicati libretti e lessere	155,00	0,00	0,00	155,00	155,00	0,00	140,00	650,00
F.E.1.01.04.03	Rilascio diplomi e pergamene	3.715,00	0,00	0,00	3.715,00	3.715,00	0,00	2.990,00	17.580,00
F.E.1.01.04.04	Tasse di ricognizione	2.300,00	0,00	0,00	2.300,00	2.300,00	0,00	3.000,00	5.400,00
F.E.1.01.04.05	Tasse e contributi vari	150,00	0,00	0,00	150,00	150,00	0,00	0,00	150,00
	Tasse e contributi diversi	27.628,15	0,00	0,00	27.628,15	27.628,15	0,00	24.454,00	74.961,35
	TASSE E CONTRIBUTI	1.952.962,58	0,00	0,00	1.952.962,58	1.952.962,58	0,00	1.274.956,07	6.758.926,36
	ENTRATE CONTRIBUTIVE	1.952.962,58	0,00	0,00	1.952.962,58	1.952.962,58	0,00	1.274.956,07	6.758.926,36
F.E.2	ENTRATE DA TRASFERIMENTI CORRENTI								
F.E.2.02	TRASFERIMENTI CORRENTI DALLO STATO								
F.E.2.02.01	Fondo di finanziamento ordinario								
F.E.2.02.01.01	Fondo di finanziamento ordinario - Quota base	3.376.944,00	0,00	0,00	3.376.944,00	3.376.944,00	0,00	0,00	21.506.119,93
F.E.2.02.01.02	Fondo di finanziamento ordinario - Altri interventi	0,00	0,00	0,00	0,00	0,00	0,00	0,00	2.710.522,07
	Fondo di finanziamento ordinario	3.376.944,00	0,00	0,00	3.376.944,00	3.376.944,00	0,00	0,00	24.216.642,00
F.E.2.02.02	Finanziamenti per la programmazione e valutazione triennale delle Università								

CAPITOLO		GESTIONE DEI RESIDUI					TOTALE RESIDUI ATTIVI AL TERMINE DELL'ESERCIZIO	TOTALE DELLE SOMME RISCOSSE	
CHIAVE	DENOMINAZIONE	RESIDUI INIZIO ESERCIZIO	VARIAZIONI		TOTALI	RISCOSSI			RIMASTI DA RISCUOTERE
			IN +	IN -					
		12	13=(15-12)	14=(12-15)	15=(12+13-14)	16	17=(15-16)	18=(8+17)	19=(7+16)
F.E.2.02.02.01	Programmazione e valutazione triennale delle Università	50.000,00	0,00	0,00	50.000,00	0,00	50.000,00	50.000,00	255.555,00
	Finanziamenti per la programmazione e valutazione triennale delle Università	50.000,00	0,00	0,00	50.000,00	0,00	50.000,00	50.000,00	255.555,00
F.E.2.02.03	Contributi per corsi di dottorato di ricerca (art. 4, co. 3, Legge 210/1998 e art. 3 D.M. 198/2003)								
F.E.2.02.03.01	Contributi per corsi di dottorato di ricerca (art. 4, co. 3, Legge 210/1998 e art. 3 D.M. 198/2003)	306.789,74	0,00	0,00	306.789,74	163.585,79	143.203,95	143.203,95	698.088,57
	Contributi per corsi di dottorato di ricerca (art. 4, co. 3, Legge 210/1998 e art. 3 D.M. 198/2003)	306.789,74	0,00	0,00	306.789,74	163.585,79	143.203,95	143.203,95	698.088,57
F.E.2.02.04	Contributo per attività sportive (legge 394/77)								
F.E.2.02.04.01	Contributo per attività sportive (legge 394/77)	0,00	0,00	0,00	0,00	0,00	0,00	0,00	0,00
	Contributo per attività sportive (legge 394/77)	0,00	0,00	0,00	0,00	0,00	0,00	0,00	0,00
F.E.2.02.05	Contributi F.S.E. e F.d.R. - P.O.N.								
F.E.2.02.05.01	Cofinanziamento dottorati di ricerca	0,00	0,00	0,00	0,00	0,00	0,00	0,00	0,00
F.E.2.02.05.02	Cofinanziamento assegni di ricerca	0,00	0,00	0,00	0,00	0,00	0,00	0,00	0,00
F.E.2.02.05.03	Cofinanziamento Progetti speciali	0,00	0,00	0,00	0,00	0,00	0,00	0,00	0,00
F.E.2.02.05.04	Altri contributi P.O.N. - Cofinanziamento F.S.E. e F.d.R.	601.057,64	0,00	136.431,00	464.626,64	399.221,64	65.405,00	65.405,00	399.221,64
	Contributi F.S.E. e F.d.R. - P.O.N.	601.057,64	0,00	136.431,00	464.626,64	399.221,64	65.405,00	65.405,00	399.221,64
F.E.2.02.06	Finanziamento di assegni di ricerca (articolo 5 D.M. 198/2003)								
F.E.2.02.06.01	Finanziamento di assegni di ricerca (articolo 5 D.M. 198/2003)	0,00	0,00	0,00	0,00	0,00	0,00	0,00	52.384,00
	Finanziamento di assegni di ricerca (articolo 5 D.M. 198/2003)	0,00	0,00	0,00	0,00	0,00	0,00	0,00	52.384,00

CAPITOLO		GESTIONE DEI RESIDUI						TOTALE RESIDUI ATTIVI AL TERMINE DELL'ESERCIZIO	TOTALE DELLE SOMME RISCOSSE
CHIAVE	DENOMINAZIONE	RESIDUI INIZIO ESERCIZIO	VARIAZIONI		-TOTALI	RISCOSSI	RIMASTI DA RISCUOTERE		
			IN +	IN -					
		12	13=(15-12)	14=(12-15)	15=(12+13-14)	16	17=(15-16)	18=(8+17)	19=(7+16)
F.E.2.02.07	Fondo per sostegno dei giovani e per favorire la mobilità degli studenti (art.1, 2,4 D.M. 198/2003)								
F.E.2.02.07.01	Fondo per sostegno dei giovani e per favorire la mobilità degli studenti (art.1, 2,4 D.M. 198/2003)	0,00	0,00	0,00	0,00	0,00	0,00	0,00	76.646,00
	Fondo per sostegno dei giovani e per favorire la mobilità degli studenti (art.1, 2,4 D.M. 198/2003)	0,00	0,00	0,00	0,00	0,00	0,00	0,00	76.646,00
F.E.2.02.08	Contributi per organizzazione congressi e convegni								
F.E.2.02.08.01	Contributi per organizzazione congressi e convegni	0,00	0,00	0,00	0,00	0,00	0,00	0,00	0,00
	Contributi per organizzazione congressi e convegni	0,00	0,00	0,00	0,00	0,00	0,00	0,00	0,00
F.E.2.02.09	Trasferimenti e contributi da altri Ministeri								
F.E.2.02.09.01	Trasferimenti e contributi da altri Ministeri	329.000,00	0,00	139.371,17	189.628,83	54.628,83	135.000,00	147.000,00	643.270,85
	Trasferimenti e contributi da altri Ministeri	329.000,00	0,00	139.371,17	189.628,83	54.628,83	135.000,00	147.000,00	643.270,85
F.E.2.02.10	Altri trasferimenti e contributi dal M.I.U.R.								
F.E.2.02.10.01	Altri contributi dal M.I.U.R.	0,00	0,00	0,00	0,00	0,00	0,00	0,00	639.151,00
	Altri trasferimenti e contributi dal M.I.U.R.	0,00	0,00	0,00	0,00	0,00	0,00	0,00	639.151,00
	TRASFERIMENTI CORRENTI DALLO STATO	4.663.791,38	0,00	275.802,17	4.387.989,21	3.994.380,26	393.608,95	405.608,95	26.980.959,06
F.E.2.03	TRASFERIMENTI CORRENTI DA REGIONI, PROVINCE E COMUNI								
F.E.2.03.01	Trasferimenti da Regioni								
F.E.2.03.01.01	Trasferimenti da Regioni	1.255.257,44	0,00	8.500,00	1.246.757,44	109.797,18	1.136.960,26	1.136.960,26	109.797,18
	Trasferimenti da Regioni	1.255.257,44	0,00	8.500,00	1.246.757,44	109.797,18	1.136.960,26	1.136.960,26	109.797,18

CAPITOLO		GESTIONE DEI RESIDUI						TOTALE RESIDUI ATTIVI AL TERMINE DELL'ESERCIZIO	TOTALE DELLE SOMME RISCOSSE
CHIAVE	DENOMINAZIONE	RESIDUI INIZIO ESERCIZIO	VARIAZIONI		TOTALI	RISCOSSI	RIMASTI DA RISCUOTERE		
			IN +	IN -					
		12	13=(15-12)	14=(12-15)	15=(12+13-14)	16	17=(15-16)	18=(8+17)	19=(7+16)
F.E.2.03.02	Trasferimenti da Province e Comuni								
F.E.2.03.02.01	Trasferimenti da Province	0,00	0,00	0,00	0,00	0,00	0,00	116.175,58	251.718,16
F.E.2.03.02.02	Trasferimenti da Comuni	0,00	0,00	0,00	0,00	0,00	0,00	0,00	0,00
	Trasferimenti da Province e Comuni	0,00	0,00	0,00	0,00	0,00	0,00	116.175,58	251.718,16
	TRASFERIMENTI CORRENTI DA REGIONI, PROVINCE E COMUNI	1.255.257,44	0,00	8.500,00	1.246.757,44	109.797,18	1.136.960,26	1.253.135,84	361.515,34
F.E.2.04	TRASFERIMENTI CORRENTI DA ALTRI SOGGETTI								
F.E.2.04.01	Trasferimenti correnti da enti diversi e soggetti privati								
F.E.2.04.01.01	Trasferimenti correnti da enti diversi	1.034.773,77	0,00	0,00	1.034.773,77	0,00	1.034.773,77	1.034.773,77	6.000,00
F.E.2.04.01.02	Trasferimenti correnti da soggetti privati	160.688,50	0,00	0,00	160.688,50	48.397,47	112.291,03	124.374,36	60.432,47
	Trasferimenti correnti da enti diversi e soggetti privati	1.195.462,27	0,00	0,00	1.195.462,27	48.397,47	1.147.064,80	1.159.148,13	66.432,47
F.E.2.04.02	Trasferimenti correnti vari da U.E.								
F.E.2.04.02.01	Trasferimenti correnti vari da U.E.	219.156,25	0,00	0,00	219.156,25	21.290,00	197.866,25	478.084,36	290.446,89
	Trasferimenti correnti vari da U.E.	219.156,25	0,00	0,00	219.156,25	21.290,00	197.866,25	478.084,36	290.446,89
F.E.2.04.03	Trasferimenti correnti da altre Università								
F.E.2.04.03.01	Trasferimenti correnti da altre Università	16.007,70	0,00	0,00	16.007,70	0,00	16.007,70	16.007,70	0,00
	Trasferimenti correnti da altre Università	16.007,70	0,00	0,00	16.007,70	0,00	16.007,70	16.007,70	0,00
F.E.2.04.04	Finanziamento Agenzia Nazionale Erasmus								
F.E.2.04.04.01	Contributo borse mobilità internazionale - studenti Erasmus	38.992,00	0,00	6.440,00	32.552,00	32.000,00	552,00	49.757,00	71.195,00
F.E.2.04.04.02	Contributo borse mobilità internazionale - docenti Erasmus	7.159,89	0,00	0,00	7.159,89	3.019,89	4.140,00	9.180,00	23.179,89
F.E.2.04.04.03	Contributi OM e ECTS Erasmus	3.363,10	0,00	252,00	3.111,10	1.283,10	1.828,00	5.872,00	11.405,10

CAPITOLO		GESTIONE DEI RESIDUI						TOTALE RESIDUI ATTIVI AL TERMINE DELL'ESERCIZIO	TOTALE DELLE SOMME RISCOSE
CHIAVE	DENOMINAZIONE	RESIDUI INIZIO ESERCIZIO	VARIAZIONI		TDOTALI	RISCOSSI	RIMASTI DA RISCUOTERE		
			IN +	IN -					
		12	13=(15-12)	14=(12-15)	15=(12+13-14)	16	17=(15-16)	18=(8+17)	19=(7+16)
F.E.2.04.04.04	Contributi diversi da Agenzia Nazionale Erasmus	0,00	0,00	0,00	0,00	0,00	0,00	0,00	0,00
	Finanziamento Agenzia Nazionale Erasmus	49.514,99	0,00	6.692,00	42.822,99	36.302,99	6.520,00	64.809,00	105.779,99
	TRASFERIMENTI CORRENTI DA ALTRI SOGGETTI	1.480.141,21	0,00	6.692,00	1.473.449,21	105.990,46	1.367.458,75	1.718.049,19	462.659,35
F.E.2.05	TRASFERIMENTI CORRENTI INTRATENEO								
F.E.2.05.01	Quote prestazioni c/terzi da strutture decentrate per Fondo comune di Ateneo								
F.E.2.05.01.01	Quote prestazioni c/terzi da strutture decentrate per Fondo comune di Ateneo	0,00	0,00	0,00	0,00	0,00	0,00	0,00	35.064,65
	Quote prestazioni c/terzi da strutture decentrate per Fondo comune di Ateneo	0,00	0,00	0,00	0,00	0,00	0,00	0,00	35.064,65
F.E.2.05.02	Rimborsi e trasferimenti vari intrateneo								
F.E.2.05.02.01	Rimborsi e trasferimenti vari	171.813,80	0,00	0,00	171.813,80	0,00	171.813,80	171.813,80	470.617,58
F.E.2.05.02.02	Rimborso costo personale a T.D. a carico Dipartimenti	34.524,28	0,00	0,00	34.524,28	34.524,28	0,00	29.811,49	34.524,28
F.E.2.05.02.03	IVA da strutture decentrate	0,00	0,00	0,00	0,00	0,00	0,00	0,00	114.281,00
	Rimborsi e trasferimenti vari intrateneo	206.338,08	0,00	0,00	206.338,08	34.524,28	171.813,80	201.625,29	619.422,86
	TRASFERIMENTI CORRENTI INTRATENEO	206.338,08	0,00	0,00	206.338,08	34.524,28	171.813,80	201.625,29	654.487,51
	ENTRATE DA TRASFERIMENTI CORRENTI	7.605.528,11	0,00	290.994,17	7.314.533,94	4.244.692,18	3.069.841,76	3.578.419,27	28.459.621,26
F.E.3	ENTRATE DIVERSE								
F.E.3.06	ENTRATE PER VENDITA DI BENI E PRESTAZIONE DI SERVIZI								
F.E.3.06.01	Prestazioni a pagamento, contratti e convenzioni c/terzi								
F.E.3.06.01.01	Prestazioni a pagamento ex art. 49 tariffario R.D. 1592/1933	0,00	0,00	0,00	0,00	0,00	0,00	0,00	0,00

CAPITOLO		GESTIONE DEI RESIDUI					TOTALE RESIDUI ATTIVI AL TERMINE DELL'ESERCIZIO	TOTALE DELLE SOMME RISCOSE	
CHIAVE	DENOMINAZIONE	RESIDUI INIZIO ESERCIZIO	VARIAZIONI		TOTALI	RISCOSSI	RIMASTI DA RISCUOTERE	18=(8+17)	19=(7+16)
			IN +	IN -					
		12	13=(15-12)	14=(12-15)	15=(12+13-14)	16	17=(15-16)		
F.E.3.06.01.02	Contratti e convenzioni c/terzi	11.784,35	0,00	0,00	11.784,35	0,00	11.784,35	377.482,08	40.289,89
F.E.3.06.01.03	Contratti e convenzioni c/terzi - Quota Fondo Comune Ateneo	0,00	0,00	0,00	0,00	0,00	0,00	23.342,40	2.571,71
	Prestazioni a pagamento, contratti e convenzioni c/terzi	11.784,35	0,00	0,00	11.784,35	0,00	11.784,35	400.824,48	42.861,60
F.E.3.06.02	Prestazioni di servizi								
F.E.3.06.02.01	Prestazioni di servizi	0,00	0,00	0,00	0,00	0,00	0,00	0,00	0,00
F.E.3.06.02.02	Tasse pre-immatricolazioni	860,00	0,00	0,00	860,00	860,00	0,00	280,00	33.660,00
F.E.3.06.02.03	Tasse partecipazione esami di Stato	41.850,00	0,00	0,00	41.850,00	41.850,00	0,00	0,00	139.200,00
F.E.3.06.02.04	Contributo forfetario per spese organizzazione ed espletamento concorsi	0,00	0,00	0,00	0,00	0,00	0,00	0,00	612,25
	Prestazioni di servizi	42.710,00	0,00	0,00	42.710,00	42.710,00	0,00	280,00	173.472,25
F.E.3.06.03	Proventi da vendita di pubblicazioni scientifiche e da royalties								
F.E.3.06.03.01	Proventi da vendita di pubblicazioni scientifiche	0,00	0,00	0,00	0,00	0,00	0,00	0,00	0,00
F.E.3.06.03.02	Proventi da royalties	0,00	0,00	0,00	0,00	0,00	0,00	0,00	1.083,98
	Proventi da vendita di pubblicazioni scientifiche e da royalties	0,00	0,00	0,00	0,00	0,00	0,00	0,00	1.083,98
	ENTRATE PER VENDITA DI BENI E PRESTAZIONE DI SERVIZI	54.494,35	0,00	0,00	54.494,35	42.710,00	11.784,35	401.104,48	217.417,83
F.E.3.07	REDDITI E PROVENTI PATRIMONIALI								
F.E.3.07.01	Rendite di beni immobili								
F.E.3.07.01.01	Rendite di beni immobili	8.000,00	0,00	0,00	8.000,00	0,00	8.000,00	12.000,00	0,00
	Rendite di beni immobili	8.000,00	0,00	0,00	8.000,00	0,00	8.000,00	12.000,00	0,00
F.E.3.07.02	Interessi attivi su depositi								
F.E.3.07.02.01	Interessi attivi su depositi	286,82	0,00	0,00	286,82	286,82	0,00	2.872,00	9.771,08

CAPITOLO		GESTIONE DEI RESIDUI					TOTALE RESIDUI ATTIVI AL TERMINE DELL'ESERCIZIO	TOTALE DELLE SOMME RISCOSE	
CHIAVE	DENOMINAZIONE	RESIDUI INIZIO ESERCIZIO	VARIAZIONI		TOTALI	RISCOSSI			RIMASTI DA RISCUOTERE
			IN +	IN -					
		12	13=(15-12)	14=(12-15)	15=(12+13-14)	16	17=(15-16)	18=(8+17)	19=(7+16)
	Interessi attivi su depositi	286,82	0,00	0,00	286,82	286,82	0,00	2.872,00	9.771,08
F.E.3.07.03	Entrate patrimoniali diverse								
F.E.3.07.03.01	Entrate patrimoniali diverse	0,00	0,00	0,00	0,00	0,00	0,00	0,00	0,00
	Entrate patrimoniali diverse	0,00	0,00	0,00	0,00	0,00	0,00	0,00	0,00
	REDDITI E PROVENTI PATRIMONIALI	8.286,82	0,00	0,00	8.286,82	286,82	8.000,00	14.872,00	9.771,08
F.E.3.08	POSTE CORRETTIVE E COMPENSATIVE DI SPESE CORRENTI								
F.E.3.08.01	Quota a carico del personale per il servizio di mensa								
F.E.3.08.01.01	Quota a carico del personale per il servizio di mensa	0,00	0,00	0,00	0,00	0,00	0,00	0,00	0,00
	Quota a carico del personale per il servizio di mensa	0,00	0,00	0,00	0,00	0,00	0,00	0,00	0,00
F.E.3.08.02	Rimborso spese espletamento gare								
F.E.3.08.02.01	Rimborso spese espletamento gare	0,00	0,00	0,00	0,00	0,00	0,00	0,00	2.250,70
	Rimborso spese espletamento gare	0,00	0,00	0,00	0,00	0,00	0,00	0,00	2.250,70
F.E.3.08.03	Recuperi e rimborsi vari								
F.E.3.08.03.01	Recuperi e rimborsi per spese di utenza	9.351,00	0,00	0,00	9.351,00	0,00	9.351,00	9.351,00	0,00
F.E.3.08.03.02	Recuperi e rimborsi per spese varie	239.200,42	0,00	0,00	239.200,42	77.284,21	161.916,21	182.537,58	351.772,25
F.E.3.08.03.03	Recupero assicurazione legale gettoni di presenza	0,00	0,00	0,00	0,00	0,00	0,00	0,00	0,00
F.E.3.08.03.04	Recupero borse di studio	4.843,09	0,00	0,00	4.843,09	4.843,09	0,00	0,00	4.843,09
	Recuperi e rimborsi vari	253.394,51	0,00	0,00	253.394,51	82.127,30	171.267,21	191.888,58	356.615,34
F.E.3.08.04	Riscossioni IVA								

CAPITOLO		GESTIONE DEI RESIDUI					TOTALE RESIDUI ATTIVI AL TERMINE DELL'ESERCIZIO	TOTALE DELLE SOMME RISCOSE	
CHIAVE	DENOMINAZIONE	RESIDUI INIZIO ESERCIZIO	VARIAZIONI		TOTALI	RISCOSSI			RIMASTI DA RISCUOTERE
			IN +	IN -					
		12	13=(15-12)	14=(12-15)	15=(12+13-14)	16	17=(15-16)	18=(8+17)	19=(7+16)
F.E.3.08.04.01	Riscossioni IVA - Amministrazione Centrale	2.356,89	0,00	0,00	2.356,89	0,00	2.356,89	80.164,89	8.560,00
	Riscossioni IVA	2.356,89	0,00	0,00	2.356,89	0,00	2.356,89	80.164,89	8.560,00
	POSTE CORRETTIVE E COMPENSATIVE DI SPESE CORRENTI	255.751,40	0,00	0,00	255.751,40	82.127,30	173.624,10	272.053,47	367.426,04
F.E.3.09	ENTRATE NON CLASSIFICABILI IN ALTRE VOCI								
F.E.3.09.01	Entrate diverse ed eventuali								
F.E.3.09.01.01	Entrate diverse ed eventuali	3.798,94	0,00	0,00	3.798,94	1.798,94	2.000,00	2.000,00	7.556,88
	Entrate diverse ed eventuali	3.798,94	0,00	0,00	3.798,94	1.798,94	2.000,00	2.000,00	7.556,88
F.E.3.09.02	Entrate finalizzate derivanti da attività convenzionate								
F.E.3.09.02.01	Contratti, Convenzioni, Accordi di programma	846.768,34	0,00	846.768,34	0,00	0,00	0,00	0,00	0,00
	Entrate finalizzate derivanti da attività convenzionale	846.768,34	0,00	846.768,34	0,00	0,00	0,00	0,00	0,00
	ENTRATE NON CLASSIFICABILI IN ALTRE VOCI	850.567,28	0,00	846.768,34	3.798,94	1.798,94	2.000,00	2.000,00	7.556,88
	ENTRATE DIVERSE	1.169.099,85	0,00	846.768,34	322.331,51	126.923,06	195.408,45	690.029,95	602.171,83
F.E.4	ENTRATE PER ALIENAZIONE BENI PATRIMONIALI E RISCOSSIONE DI CREDITI								
F.E.4.10	ALIENAZIONE DI IMMOBILI E DIRITTI REALI								
F.E.4.10.01	Alienazione di immobili e diritti reali								
F.E.4.10.01.01	Alienazione di immobili e diritti reali	0,00	0,00	0,00	0,00	0,00	0,00	0,00	0,00
	Alienazione di immobili e diritti reali	0,00	0,00	0,00	0,00	0,00	0,00	0,00	0,00
	ALIENAZIONE DI IMMOBILI E DIRITTI REALI	0,00	0,00	0,00	0,00	0,00	0,00	0,00	0,00

CAPITOLO		GESTIONE DEI RESIDUI					TOTALE RESIDUI ATTIVI AL TERMINE DELL'ESERCIZIO	TOTALE DELLE SOMME RISCOSE	
CHIAVE	DENOMINAZIONE	RESIDUI INIZIO ESERCIZIO	VARIAZIONI		TOTALI	RISCOSSI			RIMASTI DA RISCUOTERE
			IN +	IN -					
		12	13=(15-12)	14=(12-15)	15=(12+13-14)	16	17=(15-16)	18=(8+17)	19=(7+16)
F.E.4.11	ALIENAZIONE DI BENI MOBILI								
F.E.4.11.01	Alienazione di immobilizzazioni tecniche								
F.E.4.11.01.01	Alienazione di immobilizzazioni tecniche	0,00	0,00	0,00	0,00	0,00	0,00	0,00	0,00
F.E.4.11.01.02	Cessione di materiale fuori uso	0,00	0,00	0,00	0,00	0,00	0,00	0,00	0,00
	Alienazione di immobilizzazioni tecniche	0,00	0,00	0,00	0,00	0,00	0,00	0,00	0,00
F.E.4.11.02	Alienazione di beni immateriali								
F.E.4.11.02.01	Alienazione di beni immateriali	0,00	0,00	0,00	0,00	0,00	0,00	0,00	0,00
	Alienazione di beni immateriali	0,00	0,00	0,00	0,00	0,00	0,00	0,00	0,00
	ALIENAZIONE DI BENI MOBILI	0,00	0,00	0,00	0,00	0,00	0,00	0,00	0,00
F.E.4.12	REALIZZO DI VALORI MOBILIARI								
F.E.4.12.01	Realizzo di valori mobiliari								
F.E.4.12.01.01	Realizzo di valori mobiliari	0,00	0,00	0,00	0,00	0,00	0,00	0,00	0,00
	Realizzo di valori mobiliari	0,00	0,00	0,00	0,00	0,00	0,00	0,00	0,00
	REALIZZO DI VALORI MOBILIARI	0,00	0,00	0,00	0,00	0,00	0,00	0,00	0,00
F.E.4.13	RISCOSSIONE DI CREDITI E PRELIEVI DA CONTI BANCARI								
F.E.4.13.01	Riscossione di crediti diversi								
F.E.4.13.01.01	Riscossione di crediti diversi	0,00	0,00	0,00	0,00	0,00	0,00	0,00	0,00
	Riscossione di crediti diversi	0,00	0,00	0,00	0,00	0,00	0,00	0,00	0,00
F.E.4.13.02	Prelevi da conti bancari di deposito								
F.E.4.13.02.01	Prelevi da conti bancari di deposito	0,00	0,00	0,00	0,00	0,00	0,00	0,00	0,00



CAPITOLO		GESTIONE DEI RESIDUI					TOTALE RESIDUI ATTIVI AL TERMINE DELL'ESERCIZIO	TOTALE DELLE SOMME RISCOSE	
CHIAVE	DENOMINAZIONE	RESIDUI INIZIO ESERCIZIO	VARIAZIONI		TOTALI	RISCOSSI			RIMASTI DA RISCUOTERE
			IN +	IN -					
		12	13=(15-12)	14=(12-15)	15=(12+13-14)	16	17=(15-16)	18=(8+17)	19=(7+16)
	Prelievi da conti bancari di deposito	0,00	0,00	0,00	0,00	0,00	0,00	0,00	0,00
	RISCOSSIONE DI CREDITI E PRELIEVI DA CONTI BANCARI	0,00	0,00	0,00	0,00	0,00	0,00	0,00	0,00
	ENTRATE PER ALIENAZIONE BENI PATRIMONIALI E RISCOSSIONE DI CREDITI	0,00	0,00	0,00	0,00	0,00	0,00	0,00	0,00
F.E.5	ENTRATE DA TRASFERIMENTI IN C/CAPITALE								
F.E.5.14	TRASFERIMENTI DALLO STATO								
F.E.5.14.01	Fondo MIUR edilizia generale, dipartimentale e residenziale								
F.E.5.14.01.01	Fondo MIUR edilizia generale e dipartimentale	3.379.944,39	0,00	2.582.000,00	797.944,39	0,00	797.944,39	797.944,39	0,00
	Fondo MIUR edilizia generale, dipartimentale e residenziale	3.379.944,39	0,00	2.582.000,00	797.944,39	0,00	797.944,39	797.944,39	0,00
F.E.5.14.02	Fondo MIUR edilizia sportiva e impianti								
F.E.5.14.02.01	Fondo MIUR edilizia sportiva e impianti	0,00	0,00	0,00	0,00	0,00	0,00	0,00	0,00
	Fondo MIUR edilizia sportiva e impianti	0,00	0,00	0,00	0,00	0,00	0,00	0,00	0,00
F.E.5.14.03	Contributi MIUR ricerca scientifica								
F.E.5.14.03.01	Contributi MIUR ricerca scientifica - P.R.I.N.	0,00	0,00	0,00	0,00	0,00	0,00	0,00	82.915,00
F.E.5.14.03.02	Contributi MIUR ricerca di base - F.I.R.B e F.I.S.R.	584.268,30	0,00	0,00	584.268,30	86.075,38	498.192,92	677.613,92	187.130,38
F.E.5.14.03.03	Altri contributi MIUR per la ricerca (P.O.N. e altro)	38.600,00	0,00	38.600,00	0,00	0,00	0,00	4.335.320,86	10.201.873,67
	Contributi MIUR ricerca scientifica	622.868,30	0,00	38.600,00	584.268,30	86.075,38	498.192,92	5.012.934,78	10.471.919,05
F.E.5.14.04	Finanziamenti c/capitale per la programmazione e lo sviluppo sistema universitario								
F.E.5.14.04.01	Fondi Programmazione triennale sistema universitario	0,00	0,00	0,00	0,00	0,00	0,00	0,00	0,00

CAPITOLO		GESTIONE DEI RESIDUI					TOTALE RESIDUI ATTIVI AL TERMINE DELL'ESERCIZIO	TOTALE DELLE SOMME RISCOSE	
CHIAVE	DENOMINAZIONE	RESIDUI INIZIO ESERCIZIO	VARIAZIONI		TOTALI	RISCOSSI			RIMASTI DA RISCUOTERE
			IN +	IN -					
		12	13=(15-12)	14=(12-15)	15=(12+13-14)	16	17=(15-16)	18=(8+17)	19=(7+16)
	Finanziamenti c/capitale per la programmazione e lo sviluppo sistema universitario	0,00	0,00	0,00	0,00	0,00	0,00	0,00	0,00
F.E.5.14.05	Contributi per la ricerca da altri Ministeri								
F.E.5.14.05.01	Contributi per la ricerca da altri Ministeri	432.751,56	0,00	0,00	432.751,56	0,00	432.751,56	432.751,56	0,00
F.E.5.14.05.02	Quota 5 per mille per la Ricerca	0,00	0,00	0,00	0,00	0,00	0,00	0,00	32.519,15
	Contributi per la ricerca da altri Ministeri	432.751,56	0,00	0,00	432.751,56	0,00	432.751,56	432.751,56	32.519,15
F.E.5.14.06	Finanziamento grandi attrezzature scientifiche								
F.E.5.14.06.01	Finanziamento grandi attrezzature scientifiche	0,00	0,00	0,00	0,00	0,00	0,00	0,00	0,00
	Finanziamento grandi attrezzature scientifiche	0,00	0,00	0,00	0,00	0,00	0,00	0,00	0,00
F.E.5.14.07	Finanziamenti CIPE								
F.E.5.14.07.01	Finanziamenti CIPE	0,00	0,00	0,00	0,00	0,00	0,00	5.000.000,00	0,00
	Finanziamenti CIPE	0,00	0,00	0,00	0,00	0,00	0,00	5.000.000,00	0,00
F.E.5.14.08	Contributi per altre spese in c/capitale								
F.E.5.14.08.01	Contributi per altre spese in c/capitale	0,00	0,00	0,00	0,00	0,00	0,00	0,00	0,00
	Contributi per altre spese in c/capitale	0,00	0,00	0,00	0,00	0,00	0,00	0,00	0,00
F.E.5.14.09	Contributi F.S.E., F.E.S.R. e F.d.R. - P.O.N.								
F.E.5.14.09.01	Contributi FSE per progetti speciali	0,00	0,00	0,00	0,00	0,00	0,00	727.390,00	0,00
F.E.5.14.09.02	P.O.N. per l'edilizia universitaria	0,00	0,00	0,00	0,00	0,00	0,00	0,00	0,00
	Contributi F.S.E., F.E.S.R. e F.d.R. - P.O.N.	0,00	0,00	0,00	0,00	0,00	0,00	727.390,00	0,00

CAPITOLO		GESTIONE DEI RESIDUI					TOTALE RESIDUI ATTIVI AL TERMINE DELL'ESERCIZIO	TOTALE DELLE SOMME RISCOSE	
CHIAVE	DENOMINAZIONE	RESIDUI INIZIO ESERCIZIO	VARIAZIONI		TOTALI	RISCOSSI			RIMASTI DA RISCUOTERE
			IN +	IN -					
		12	13=(15-12)	14=(12-15)	15=(12+13-14)	16	17=(15-16)	18=(8+17)	19=(7+16)
	TRASFERIMENTI DALLO STATO	4.435.564,25	0,00	2.620.600,00	1.814.964,25	86.075,38	1.728.888,87	11.971.020,73	10.504.438,20
F.E.5.15	TRASFERIMENTI DA REGIONI, PROVINCE E COMUNI								
F.E.5.15.01	Finanziamenti in c/capitale da Regioni								
F.E.5.15.01.01	Finanziamenti in c/capitale da Regioni	2.752.177,64	0,00	0,00	2.752.177,64	0,00	2.752.177,64	2.782.177,64	412.500,00
	Finanziamenti in c/capitale da Regioni	2.752.177,64	0,00	0,00	2.752.177,64	0,00	2.752.177,64	2.782.177,64	412.500,00
F.E.5.15.02	Finanziamenti in c/capitale da Province e Comuni								
F.E.5.15.02.01	Finanziamenti in c/capitale da Province	0,00	0,00	0,00	0,00	0,00	0,00	0,00	0,00
F.E.5.15.02.02	Finanziamenti in c/capitale da Comuni	0,00	0,00	0,00	0,00	0,00	0,00	0,00	0,00
	Finanziamenti in c/capitale da Province e Comuni	0,00	0,00	0,00	0,00	0,00	0,00	0,00	0,00
	TRASFERIMENTI DA REGIONI, PROVINCE E COMUNI	2.752.177,64	0,00	0,00	2.752.177,64	0,00	2.752.177,64	2.782.177,64	412.500,00
F.E.5.16	TRASFERIMENTI IN C/CAPITALE DA ALTRI SOGGETTI								
F.E.5.16.01	Finanziamenti CNR per studi e ricerche								
F.E.5.16.01.01	Finanziamenti CNR per studi e ricerche	0,00	0,00	0,00	0,00	0,00	0,00	0,00	0,00
	Finanziamenti CNR per studi e ricerche	0,00	0,00	0,00	0,00	0,00	0,00	0,00	0,00
F.E.5.16.02	Trasferimenti in c/capitale da Enti diversi e soggetti privati								
F.E.5.16.02.01	Contributi ricerca scientifica da enti diversi	0,00	0,00	0,00	0,00	0,00	0,00	0,00	0,00
F.E.5.16.02.02	Contributi ricerca scientifica da soggetti privati	0,00	0,00	0,00	0,00	0,00	0,00	0,00	0,00
F.E.5.16.02.03	Trasferimenti c/capitale da enti diversi	0,00	0,00	0,00	0,00	0,00	0,00	0,00	9.317,00
F.E.5.16.02.04	Trasferimenti c/capitale da soggetti privati	0,00	0,00	0,00	0,00	0,00	0,00	0,00	0,00

CAPITOLO		GESTIONE DEI RESIDUI					TOTALE RESIDUI ATTIVI AL TERMINE DELL'ESERCIZIO	TOTALE DELLE SOMME RISCOSSE	
CHIAVE	DENOMINAZIONE	RESIDUI INIZIO ESERCIZIO	VARIAZIONI		TOTALI	RISCOSSI			RIMASTI DA RISCUOTERE
			IN +	IN -					
		12	13=(15-12)	14=(12-15)	15=(12+13-14)	16	17=(15-16)	18=(8+17)	19=(7+16)
	Trasferimenti in c/capitale da Enti diversi e soggetti privati	0,00	0,00	0,00	0,00	0,00	0,00	0,00	9.317,00
F.E.5.16.03	Quote finanziamento progetti interesse nazionale da altre Università								
F.E.5.16.03.01	Quote finanziamento progetti interesse nazionale da altre Università	0,00	0,00	0,00	0,00	0,00	0,00	0,00	0,00
	Quote finanziamento progetti interesse nazionale da altre Università	0,00	0,00	0,00	0,00	0,00	0,00	0,00	0,00
F.E.5.16.04	Contributi U.E. per ricerca scientifica								
F.E.5.16.04.01	Contributi U.E. per ricerca scientifica	8.480,00	0,00	0,00	8.480,00	8.480,00	0,00	48.815,22	59.921,86
	Contributi U.E. per ricerca scientifica	8.480,00	0,00	0,00	8.480,00	8.480,00	0,00	48.815,22	59.921,86
	TRASFERIMENTI IN C/CAPITALE DA ALTRI SOGGETTI	8.480,00	0,00	0,00	8.480,00	8.480,00	0,00	48.815,22	69.238,86
F.E.5.17	TRASFERIMENTI IN C/CAPITALE INTRATENEO								
F.E.5.17.01	Trasferimenti diversi interni in c/capitale								
F.E.5.17.01.01	Trasferimenti diversi in c/capitale da strutture decentrate	0,00	0,00	0,00	0,00	0,00	0,00	0,00	0,00
	Trasferimenti diversi interni in c/capitale	0,00	0,00	0,00	0,00	0,00	0,00	0,00	0,00
	TRASFERIMENTI IN C/CAPITALE INTRATENEO	0,00	0,00	0,00	0,00	0,00	0,00	0,00	0,00
	ENTRATE DA TRASFERIMENTI IN C/CAPITALE	7.196.221,89	0,00	2.620.600,00	4.575.621,89	94.555,38	4.481.066,51	14.802.013,59	10.986.177,06
F.E.6	ENTRATE DA ACCENSIONE DI MUTUI								
F.E.6.18	ACCENSIONE DI MUTUI								
F.E.6.18.01	Mutui per edilizia generale								
F.E.6.18.01.01	Mutui per edilizia generale	0,00	0,00	0,00	0,00	0,00	0,00	0,00	0,00

CAPITOLO		GESTIONE DEI RESIDUI					TOTALE RESIDUI ATTIVI AL TERMINE DELL'ESERCIZIO	TOTALE DELLE SOMME RISCOSE	
CHIAVE	DENOMINAZIONE	RESIDUI INIZIO ESERCIZIO	VARIAZIONI		TOTALI	RISCOSSI			RIMASTI DA RISCUOTERE
			IN +	IN -					
		12	13=(15-12)	14=(12-15)	15=(12+13-14)	16	17=(15-16)	18=(8+17)	19=(7+16)
	Mutui per edilizia generale	0,00	0,00	0,00	0,00	0,00	0,00	0,00	0,00
F.E.6.18.02	Mutui per edilizia sportiva								
F.E.6.18.02.01	Mutui per edilizia sportiva	0,00	0,00	0,00	0,00	0,00	0,00	0,00	0,00
	Mutui per edilizia sportiva	0,00	0,00	0,00	0,00	0,00	0,00	0,00	0,00
F.E.6.18.03	Anticipazioni di cassa								
F.E.6.18.03.01	Anticipazioni di cassa	0,00	0,00	0,00	0,00	0,00	0,00	0,00	0,00
	Anticipazioni di cassa	0,00	0,00	0,00	0,00	0,00	0,00	0,00	0,00
F.E.6.18.04	Emissione di prestiti obbligazionari								
F.E.6.18.04.01	Emissione di prestiti obbligazionari	0,00	0,00	0,00	0,00	0,00	0,00	0,00	0,00
	Emissione di prestiti obbligazionari	0,00	0,00	0,00	0,00	0,00	0,00	0,00	0,00
	ACCENSIONE DI MUTUI	0,00	0,00	0,00	0,00	0,00	0,00	0,00	0,00
	ENTRATE DA ACCENSIONE DI MUTUI	0,00	0,00	0,00	0,00	0,00	0,00	0,00	0,00
F.E.7	PARTITE DI GIRO								
F.E.7.19	ENTRATE AVENTI NATURA DI PARTITE DI GIRO								
F.E.7.19.01	Ritenute erariali								
F.E.7.19.01.01	Ritenute erariali	0,00	0,00	0,00	0,00	0,00	0,00	0,00	4.591.949,76
	Ritenute erariali	0,00	0,00	0,00	0,00	0,00	0,00	0,00	4.591.949,76
F.E.7.19.02	Ritenute previdenziali ed assistenziali								
F.E.7.19.02.01	Ritenute previdenziali ed assistenziali	0,00	0,00	0,00	0,00	0,00	0,00	0,00	7.162.416,32
F.E.7.19.02.02	Ritenute INAIL	7.850,59	0,00	4.565,43	3.285,16	1.275,99	2.009,17	2.009,17	1.275,99

CAPITOLO		GESTIONE DEI RESIDUI					TOTALE RESIDUI ATTIVI AL TERMINE DELL'ESERCIZIO	TOTALE DELLE SOMME RISCOSSE	
CHIAVE	DENOMINAZIONE	RESIDUI INIZIO ESERCIZIO	VARIAZIONI		TOTALI	RISCOSSI			RIMASTI DA RISCUOTERE
			IN +	IN -					
		12	13=(15-12)	14=(12-15)	15=(12+13-14)	16	17=(15-16)	18=(8+17)	19=(7+16)
		7.850,59	0,00	4.565,43	3.285,16	1.275,99	2.009,17	2.009,17	7.163.692,31
F.E.7.19.03	Ritenute previdenziali ed assistenziali								
F.E.7.19.03.01	IRAP	0,00	0,00	0,00	0,00	0,00	0,00	0,00	1.535.761,41
	IRAP								1.535.761,41
F.E.7.19.04	Ritenute extra erariali								
F.E.7.19.04.01	Ritenute extra erariali	4.980,82	0,00	0,00	4.980,82	4.292,46	688,36	911,51	235.971,03
	Ritenute extra erariali								235.971,03
F.E.7.19.05	Depositi cauzionali								
F.E.7.19.05.01	Depositi cauzionali	0,00	0,00	0,00	0,00	0,00	0,00	0,00	0,00
	Depositi cauzionali								0,00
F.E.7.19.06	Fondo economale e minute spese								
F.E.7.19.06.01	Fondo economale e minute spese	0,00	0,00	0,00	0,00	0,00	0,00	0,00	10.329,38
	Fondo economale e minute spese								10.329,38
F.E.7.19.07	Anticipazioni varie								
F.E.7.19.07.01	Anticipazioni varie	492.442,94	0,00	0,00	492.442,94	0,00	492.442,94	623.442,94	4.003.430,00
	Anticipazioni varie								4.003.430,00
F.E.7.19.08	imposta di bollo e Tassa regionale per il diritto allo studio universitario								
F.E.7.19.08.01	imposta di bollo	95.541,70	0,00	0,00	95.541,70	95.541,70	0,00	60.716,86	139.811,06
F.E.7.19.08.02	Tassa regionale per il diritto allo studio universitario	0,00	0,00	0,00	0,00	0,00	0,00	257.362,00	187.734,00

CAPITOLO		GESTIONE DEI RESIDUI					TOTALE RESIDUI ATTIVI AL TERMINE DELL'ESERCIZIO	TOTALE DELLE SOMME RISCOSE	
CHIAVE	DENOMINAZIONE	RESIDUI INIZIO ESERCIZIO	VARIAZIONI		TOTALI	RISCOSSI			RIMASTI DA RISCUOTERE
			IN +	IN -					
		12	13=(15-12)	14=(12-15)	15=(12+13-14)	16	17=(15-16)	18=(8+17)	19=(7+16)
	Imposta di bollo e Tassa regionale per il diritto allo studio universitario	95.541,70	0,00	0,00	95.541,70	95.541,70	0,00	318.078,86	327.545,06
F.E.7.19.09	Partite di giro varie								
F.E.7.19.09.01	Partite di giro varie	519.841,00	0,00	0,00	519.841,00	405.553,00	114.288,00	137.053,42	1.408.386,30
	Partite di giro varie	519.841,00	0,00	0,00	519.841,00	405.553,00	114.288,00	137.053,42	1.408.386,30
	ENTRATE AVENTI NATURA DI PARTITE DI GIRO	1.120.657,05	0,00	4.565,43	1.116.091,62	506.663,15	609.428,47	1.081.495,90	19.277.065,25
	PARTITE DI GIRO	1.120.657,05	0,00	4.565,43	1.116.091,62	506.663,15	609.428,47	1.081.495,90	19.277.065,25
	TOTALE GENERALE ENTRATE	19.044.469,48	0,00	3.762.927,94	15.281.541,54	6.925.796,35	8.355.745,19	21.426.914,78	66.083.961,76




CAPITOLO		GESTIONE DEI RESIDUI					TOTALE RESIDUI ATTIVI AL TERMINE DELL'ESERCIZIO	TOTALE DELLE SOMME RISCOSSE	
CHIAVE	DENOMINAZIONE	RESIDUI INIZIO ESERCIZIO	VARIAZIONI		TOTALI	RISCOSSI			RIMASTI DA RISCUOTERE
			IN +	IN -					
		12	13=(15-12)	14=(12-15)	15=(12+13-14)	16	17=(15-16)	18=(8+17)	19=(7+16)
	RIEPILOGO DEI TITOLI								
	AVANZO	0,00	0,00	0,00	0,00	0,00	0,00	0,00	0,00
	ENTRATE CONTRIBUTIVE	1.952.962,58	0,00	0,00	1.952.962,58	1.952.962,58	0,00	1.274.956,07	6.758.926,36
	ENTRATE DA TRASFERIMENTI CORRENTI	7.605.528,11	0,00	290.994,17	7.314.533,94	4.244.692,18	3.069.841,76	3.578.419,27	28.459.621,26
	ENTRATE DIVERSE	1.169.099,85	0,00	846.768,34	322.331,51	126.923,06	195.408,45	690.029,95	602.171,83
	ENTRATE PER ALIENAZIONE BENI PATRIMONIALI E RISCOSSIONE DI CREDITI	0,00	0,00	0,00	0,00	0,00	0,00	0,00	0,00
	ENTRATE DA TRASFERIMENTI IN C/CAPITALE	7.196.221,89	0,00	2.620.600,00	4.575.621,89	94.555,38	4.481.066,51	14.802.013,59	10.986.177,06
	ENTRATE DA ACCENSIONE DI MUTUI	0,00	0,00	0,00	0,00	0,00	0,00	0,00	0,00
	PARTITE DI GIRO	1.120.657,05	0,00	4.565,43	1.116.091,62	506.663,15	609.428,47	1.081.495,90	19.277.065,25
	TOTALE ENTRATE	19.044.469,48	0,00	3.762.927,94	15.281.541,54	6.925.796,35	6.355.745,19	21.426.914,78	66.083.961,76
	Avanzo di Amministrazione	0,00	0,00	0,00	0,00	0,00	0,00	0,00	0,00
	TOTALE GENERALE ENTRATE	19.044.469,48	0,00	3.762.927,94	15.281.541,54	6.925.796,35	8.355.745,19	21.426.914,78	66.083.961,76

A.AMMCE - AMMINISTRAZIONE CENTRALE - RENDICONTO FINANZIARIO ESERCIZIO 2011 - SPESE

CAPITOLO		GESTIONE DEI RESIDUI					TOTALE RESIDUI PASSIVI AL TERMINE DELL'ESERCIZIO	TDTALE DELLE SOMME PAGATE	
CHIAVE	DENOMINAZIONE	RESIDUI INIZIO ESERCIZIO	VARIAZIONI		TOTALI	PAGATI			RIMASTI DA PAGARE
			IN +	IN -					
		12	13=(15-12)	14=(12-15)	15=(12+13-14)	16	17=(15-16)	18=(8+17)	19=(7+16)
F.S	SPESE								
F.S.0	Disavanzo								
F.S.0.00	Disavanzo di Amministrazione	0,00	0,00	0,00	0,00	0,00	0,00	0,00	0,00
	Disavanzo	0,00	0,00	0,00	0,00	0,00	0,00	0,00	0,00
F.S.1	SPESE CORRENTI								
F.S.1.01	SPESE PER IL FUNZIONAMENTO DEGLI ORGANI UNIVERSITARI								
F.S.1.01.01	Gettoni di presenza e indennità espletamento funzioni e attività istituzionali di governo e coordin.								
F.S.1.01.01.01	Gettoni di presenza	8.221,65	0,00	0,00	8.221,65	8.221,65	0,00	12.570,14	16.082,31
F.S.1.01.01.02	Indennità di missione e rimborso spese	450,50	0,00	0,00	450,50	450,50	0,00	445,37	3.407,88
F.S.1.01.01.03	Indennità Ufficiali Roganti	0,00	0,00	0,00	0,00	0,00	0,00	0,00	0,00
	Gettoni di presenza e indennità espletamento funzioni e attività istituzionali di governo e coordin.	8.672,15	0,00	0,00	8.672,15	8.672,15	0,00	13.015,51	19.490,19
F.S.1.01.02	Compensi e rimborsi spese Collegio dei Revisori								
F.S.1.01.02.01	Compensi Collegio dei Revisori	0,00	0,00	0,00	0,00	0,00	0,00	0,00	33.448,42
F.S.1.01.02.02	Rimborso spese Collegio dei Revisori	0,00	0,00	0,00	0,00	0,00	0,00	21,35	2.453,17
	Compensi e rimborsi spese Collegio dei Revisori	0,00	0,00	0,00	0,00	0,00	0,00	21,35	35.901,59
F.S.1.01.03	Compensi e rimborsi spese Nucleo di valutazione								
F.S.1.01.03.01	Compensi Nucleo di valutazione	0,00	0,00	0,00	0,00	0,00	0,00	0,00	45.717,72
F.S.1.01.03.02	Rimborso spese Nucleo di valutazione	543,20	0,00	0,00	543,20	543,20	0,00	507,38	633,20

CAPITOLO		GESTIONE DEI RESIDUI					TOTALE RESIDUI PASSIVI AL TERMINE DELL'ESERCIZIO	TOTALE DELLE SOMME PAGATE	
CHIAVE	DENOMINAZIONE	RESIDUI INIZIO ESERCIZIO	VARIAZIONI		TOTALI	PAGATI			RIMASTI DA PAGARE
			IN +	IN -					
		12	13=(15-12)	14=(12-15)	15=(12+13-14)	16	17=(15-16)	18=(8+17)	19=(7+16)
	Compensi e rimborsi spese Nucleo di valutazione	543,20	0,00	0,00	543,20	543,20	0,00	507,38	46.350,92
F.S.1.01.04	Indennità di carica ed oneri connessi								
F.S.1.01.04.01	Indennità di carica Rettore	0,00	0,00	0,00	0,00	0,00	0,00	0,00	0,00
F.S.1.01.04.02	Indennità di carica Prorettori	0,00	0,00	0,00	0,00	0,00	0,00	0,00	0,00
F.S.1.01.04.03	Indennità di carica Presidi di Facoltà	0,00	0,00	0,00	0,00	0,00	0,00	0,00	0,00
F.S.1.01.04.04	Indennità di carica e oneri connessi	51.199,97	0,00	0,00	51.199,97	51.199,97	0,00	44.356,61	163.198,34
	Indennità di carica ed oneri connessi	51.199,97	0,00	0,00	51.199,97	51.199,97	0,00	44.356,61	163.198,34
F.S.1.01.05	Fondi di funzionamento								
F.S.1.01.05.01	Fondo di funzionamento attività Garante degli Studenti	0,00	0,00	0,00	0,00	0,00	0,00	0,00	0,00
F.S.1.01.05.02	Fondo di funzionamento Comitato per le Pari Opportunità	462,31	0,00	0,00	462,31	0,00	462,31	462,31	0,00
	Fondi di funzionamento	462,31	0,00	0,00	462,31	0,00	462,31	462,31	0,00
F.S.1.01.06	Spese elettorali								
F.S.1.01.06.01	Spese per seggi elettorali per designazioni componenti commissioni procedure valutazione comparativa	0,00	0,00	0,00	0,00	0,00	0,00	0,00	6.128,19
F.S.1.01.06.02	Spese elezione organi universitari e studenteschi	247,20	0,00	0,00	247,20	247,20	0,00	0,00	1.213,04
F.S.1.01.06.03	Spese elezione R.S.U.	0,00	0,00	0,00	0,00	0,00	0,00	0,00	0,00
	Spese elettorali	247,20	0,00	0,00	247,20	247,20	0,00	0,00	7.341,23
	SPESE PER IL FUNZIONAMENTO DEGLI ORGANI UNIVERSITARI	61.124,83	0,00	0,00	61.124,83	60.662,52	462,31	58.363,16	272.282,27
F.S.1.02	SPESE PER ATTIVITA' ISTITUZIONALI								
F.S.1.02.01	Borse e premi di studio finanziati da enti pubblici e privati								
F.S.1.02.01.01	Borse e premi di studio finanziati da enti pubblici	0,00	0,00	0,00	0,00	0,00	0,00	0,00	0,00

CAPITOLO		GESTIONE DEI RESIDUI					TOTALE RESIDUI PASSIVI AL TERMINE DELL'ESERCIZIO	TOTALE DELLE SOMME PAGATE	
CHIAVE	DENOMINAZIONE	RESIDUI INIZIO ESERCIZIO	VARIAZIONI		TOTALI	PAGATI			RIMASTI DA PAGARE
			IN +	IN -					
		12	13=(15-12)	14=(12-15)	15=(12+13-14)	16	17=(15-16)	18=(8+17)	19=(7+16)
F.S.1.02.01.02	Borse e premi di studio finanziati da enti privati	5.000,00	0,00	0,00	5.000,00	0,00	5.000,00	5.000,00	0,00
	Borse e premi di studio finanziati da enti pubblici e privati	5.000,00	0,00	0,00	5.000,00	0,00	5.000,00	5.000,00	0,00
F.S.1.02.02	Borse di studio, premi di studio ed altri premi per gli studenti								
F.S.1.02.02.01	Borse di studio, premi di studio ed altri premi per gli studenti	150.476,26	0,00	1,21	150.475,05	149.849,79	625,26	79.397,31	170.386,31
F.S.1.02.02.02	Borse di studio a studenti stranieri	23.577,83	0,00	11.873,83	11.704,00	11.704,00	0,00	15.680,00	16.197,24
F.S.1.02.02.03	Borse di studio a studenti idonei A.DI.S.U.	0,00	0,00	0,00	0,00	0,00	0,00	0,00	0,00
	Borse di studio, premi di studio ed altri premi per gli studenti	174.054,09	0,00	11.875,04	162.179,05	161.553,79	625,26	95.077,31	186.583,55
F.S.1.02.03	Interventi per il diritto allo studio								
F.S.1.02.03.01	Collaborazioni studenti - Part-time 150 ore	205.623,79	0,00	0,00	205.623,79	63.463,20	142.160,59	302.160,59	63.463,20
	Interventi per il diritto allo studio	205.623,79	0,00	0,00	205.623,79	63.463,20	142.160,59	302.160,59	63.463,20
F.S.1.02.04	Programmazione triennale sistema universitario								
F.S.1.02.04.01	Fondi Programmazione triennale sistema universitario	0,00	0,00	0,00	0,00	0,00	0,00	0,00	0,00
	Programmazione triennale sistema universitario	0,00	0,00	0,00	0,00	0,00	0,00	0,00	0,00
F.S.1.02.05	Mobilità del personale docente, tecnico ed amministrativo, degli studenti e cooperazione internaz.								
F.S.1.02.05.01	Mobilità studenti - borse di studio Agenzia Erasmus	66.960,00	0,00	6.440,00	60.520,00	60.520,00	0,00	71.832,00	77.088,00
F.S.1.02.05.02	Mobilità docenti - flussi Agenzia Erasmus	19.800,00	0,00	0,00	19.800,00	18.900,00	900,00	25.200,00	19.800,00
F.S.1.02.05.03	Mobilità studenti - borse di studio contributo di Ateneo	62.000,00	0,00	7.000,00	55.000,00	32.440,00	22.560,00	61.060,00	38.940,00
F.S.1.02.05.04	Mobilità docenti - flussi contributo di Ateneo	23.533,02	0,00	15.339,67	8.193,35	8.193,35	0,00	21.646,50	8.946,85
F.S.1.02.05.05	OM e ECTS - Fondi Agenzia Erasmus	21.444,74	0,00	352,99	21.091,75	7.545,25	13.546,50	27.712,50	7.545,25

CAPITOLO		GESTIONE DEI RESIDUI					TOTALE RESIDUI PASSIVI AL TERMINE DELL'ESERCIZIO	TOTALE DELLE SOMME PAGATE	
CHIAVE	DENOMINAZIONE	RESIDUI INIZIO ESERCIZIO	VARIAZIONI		TOTALI	PAGATI	RIMASTI DA PAGARE	18=(8+17)	19=(7+16)
			IN +	IN -					
		12	13=(15-12)	14=(12-15)	15=(12+13-14)	16	17=(15-16)		
F.S.1.02.05.06	Attività di promozione e ECTS - Fondi Ateneo	17.256,00	0,00	2.256,00	15.000,00	10.000,00	5.000,00	5.000,00	10.000,00
F.S.1.02.05.07	Accordi di cooperazione e scambi internazionali	0,00	0,00	0,00	0,00	0,00	0,00	0,00	0,00
F.S.1.02.05.08	Programma Leonardo	612,75	0,00	612,75	0,00	0,00	0,00	0,00	0,00
F.S.1.02.05.09	Mobilità nazionale ed internazionale del personale tecnico ed amministrativo	0,00	0,00	0,00	0,00	0,00	0,00	0,00	0,00
	Mobilità del personale docente, tecnico ed amministrativo, degli studenti e cooperazione internaz.	211.606,51	0,00	32.001,41	179.605,10	137.598,60	42.006,50	212.451,00	162.320,10
F.S.1.02.06	Iniziative ed attività ricreative, culturali e sociali gestite dagli studenti								
F.S.1.02.06.01	Iniziative ed attività ricreative, culturali e sociali gestite dagli studenti	0,00	0,00	0,00	0,00	0,00	0,00	0,00	3.620,00
	Iniziative ed attività ricreative, culturali e sociali gestite dagli studenti	0,00	0,00	0,00	0,00	0,00	0,00	0,00	3.620,00
F.S.1.02.07	Attività ricreative, culturali e sociali del personale universitario								
F.S.1.02.07.01	Attività ricreative, culturali e sociali del personale universitario	8.900,08	0,00	0,00	8.900,08	7.872,54	1.027,54	50.432,02	24.725,41
	Attività ricreative, culturali e sociali del personale universitario	8.900,08	0,00	0,00	8.900,08	7.872,54	1.027,54	50.432,02	24.725,41
F.S.1.02.08	Quote associative								
F.S.1.02.08.01	Quote associative	14.851,00	0,00	7.500,00	7.351,00	6.351,00	1.000,00	1.000,00	36.351,37
	Quote associative	14.851,00	0,00	7.500,00	7.351,00	6.351,00	1.000,00	1.000,00	36.351,37
F.S.1.02.09	Interventi per il sostegno delle persone diversamente abili								
F.S.1.02.09.01	Interventi per il sostegno delle persone diversamente abili - cofinanziamento MIUR	65.842,44	0,00	0,00	65.842,44	17.975,10	47.867,34	47.867,34	17.975,10
F.S.1.02.09.02	Interventi per il sostegno delle persone diversamente abili - fondi di Ateneo	3.000,00	0,00	0,00	3.000,00	750,00	2.250,00	2.250,00	750,00

CAPITOLO		GESTIONE DEI RESIDUI					TOTALE RESIDUI PASSIVI AL TERMINE DELL'ESERCIZIO	TOTALE DELLE SOMME PAGATE	
CHIAVE	DENOMINAZIONE	RESIDUI INIZIO ESERCIZIO	VARIAZIONI		TOTALI	PAGATI			RIMASTI DA PAGARE
			IN +	IN -					
		12	13=(15-12)	14=(12-15)	15=(12+13-14)	16	17=(15-16)	18=(8+17)	19=(7+16)
	Interventi per il sostegno delle persone diversamente abili	68.842,44	0,00	0,00	68.842,44	18.725,10	50.117,34	50.117,34	18.725,10
F.S.1.02.10	Centri di Ateneo								
F.S.1.02.10.01	Centro Linguistico di Ateneo - C.L.A.U.S.	1.738,00	0,00	0,00	1.738,00	1.738,00	0,00	17.500,00	4.498,00
F.S.1.02.10.02	Centro per la Qualità di Ateneo	0,00	0,00	0,00	0,00	0,00	0,00	0,00	0,00
	Centri di Ateneo	1.738,00	0,00	0,00	1.738,00	1.738,00	0,00	17.500,00	4.498,00
F.S.1.02.11	Borse di studio dottorato di ricerca, post laurea, post dottorato e perfezionamento all'estero								
F.S.1.02.11.01	Borse di studio dottorato di ricerca, post laurea, post dottorato e perfezionamento all'estero	827.550,49	0,00	561.913,98	265.636,51	228.671,09	36.965,42	663.102,23	1.070.601,03
F.S.1.02.11.02	Maggiorazioni borse di studio dottorato di ricerca per periodi di soggiorni all'estero	0,00	0,00	0,00	0,00	0,00	0,00	695,69	19.718,01
	Borse di studio dottorato di ricerca, post laurea, post dottorato e perfezionamento all'estero	827.550,49	0,00	561.913,98	265.636,51	228.671,09	36.965,42	663.797,92	1.090.319,04
F.S.1.02.12	Borse di studio dottorato di ricerca, post dottorato e post laurea cofinanziate dal F.S.E. (P.O.N.)								
F.S.1.02.12.01	Borse di studio dottorato di ricerca, post dottorato e post laurea cofinanziate dal F.S.E. (P.O.N.)	0,00	0,00	0,00	0,00	0,00	0,00	0,00	0,00
	Borse di studio dottorato di ricerca, post dottorato e post laurea cofinanziate dal F.S.E. (P.O.N.)	0,00	0,00	0,00	0,00	0,00	0,00	0,00	0,00
F.S.1.02.14	Fondo per le attività di orientamento								
F.S.1.02.14.01	Fondo per le attività di orientamento	16.007,77	0,00	1.401,60	14.606,17	14.606,17	0,00	9.200,00	25.089,02
	Fondo per le attività di orientamento	16.007,77	0,00	1.401,60	14.606,17	14.606,17	0,00	9.200,00	25.089,02
	SPESE PER ATTIVITA' ISTITUZIONALI	1.534.174,17	0,00	614.692,03	919.482,14	640.579,49	278.902,65	1.406.736,18	1.615.694,79

CAPITOLO		GESTIONE DEI RESIDUI					TOTALE RESIDUI PASSIVI AL TERMINE DELL'ESERCIZIO	TOTALE DELLE SOMME PAGATE	
CHIAVE	DENOMINAZIONE	RESIDUI INIZIO ESERCIZIO	VARIAZIONI		TOTALI	PAGATI			RIMASTI DA PAGARE
			IN +	IN -					
		12	13=(15-12)	14=(12-15)	15=(12+13-14)	16	17=(15-16)	18=(8+17)	19=(7+16)
F.S.1.03	RISORSE UMANE								
F.S.1.03.01	Retribuzione al personale docente e ricercatore a tempo indeterminato ed oneri connessi								
F.S.1.03.01.01	Stipendi personale docente e ricercatore a tempo indeterminato ed oneri connessi	216.289,15	0,00	0,00	216.289,15	113.986,30	102.302,85	102.447,03	13.538.898,52
F.S.1.03.01.02	Arretrati al personale docente e ricercatore a tempo indeterminato ed oneri connessi	0,00	0,00	0,00	0,00	0,00	0,00	0,00	63.582,60
	Retribuzione al personale docente e ricercatore a tempo indeterminato ed oneri connessi	216.289,15	0,00	0,00	216.289,15	113.986,30	102.302,85	102.447,03	13.602.481,12
F.S.1.03.02	Retribuzioni al personale tecnico, amministrativo e dirigente a tempo indeterminato e oneri connessi								
F.S.1.03.02.01	Stipendi dirigenti a tempo indeterminato ed oneri connessi	0,00	0,00	0,00	0,00	0,00	0,00	0,00	0,00
F.S.1.03.02.02	Stipendi personale T.A. a tempo indeterminato ed oneri connessi	0,00	0,00	0,00	0,00	0,00	0,00	0,00	5.709.895,51
F.S.1.03.02.03	Stipendi collaboratori ed esperti linguistici a tempo indeterminato ed oneri connessi	0,00	0,00	0,00	0,00	0,00	0,00	0,00	25.459,23
F.S.1.03.02.04	Arretrati ai dirigenti, al pers. T.A. e ai collab.ed esp. linguistici a tempo ind. ed oneri connessi	0,00	0,00	0,00	0,00	0,00	0,00	0,00	14.281,24
	Retribuzioni al personale tecnico, amministrativo e dirigente a tempo indeterminato e oneri connessi	0,00	0,00	0,00	0,00	0,00	0,00	0,00	5.749.635,98
F.S.1.03.03	Retribuzioni al personale tecnico, amministrativo e dirigente a tempo determinato ed oneri connessi								
F.S.1.03.03.01	Compensi Direttore amministrativo ed oneri connessi	0,00	0,00	0,00	0,00	0,00	0,00	0,00	150.415,78
F.S.1.03.03.02	Compensi dirigenti a tempo determinato ed oneri connessi	0,00	0,00	0,00	0,00	0,00	0,00	0,00	0,00
F.S.1.03.03.03	Stipendi personale tecnico-amm.vo a tempo determinato ed oneri connessi	0,00	0,00	0,00	0,00	0,00	0,00	0,00	870.915,97
F.S.1.03.03.04	Stipendi personale comandato ed oneri connessi	10.532,65	0,00	71,22	10.461,43	10.461,43	0,00	41.389,72	10.461,43

CAPITOLO		GESTIONE DEI RESIDUI					TOTALE RESIDUI PASSIVI AL TERMINE DELL'ESERCIZIO	TOTALE DELLE SOMME PAGATE	
CHIAVE	DENOMINAZIONE	RESIDUI INIZIO ESERCIZIO	VARIAZIONI		TOTALI	PAGATI			RIMASTI DA PAGARE
			IN +	IN -					
		12	13=(15-12)	14=(12-15)	15=(12+13-14)	16	17=(15-16)	18=(8+17)	19=(7+16)
F.S.1.03.03.05	Stipendi collaboratori ed esperti linguistici a tempo determinato ed oneri connessi	0,00	0,00	0,00	0,00	0,00	0,00	0,00	0,00
F.S.1.03.03.06	Arretrati al pers.T.A., Dir.Amm., dirigenti, pers.Comandato, collab.ling. a tempo det. e oneri connessi	0,00	0,00	0,00	0,00	0,00	0,00	0,00	1.443,55
	Retribuzioni al personale tecnico, amministrativo e dirigente a tempo determinato ed oneri connessi	10.532,65	0,00	71,22	10.461,43	10.461,43	0,00	41.389,72	1.033.236,73
F.S.1.03.04	Personale docente e ricercatori - Supplenze e contratti e oneri connessi								
F.S.1.03.04.01	Supplenze e contratti al personale docente e ricercatori-Budget Fac. Economia e oneri connessi	76.303,45	0,00	73.644,60	2.658,85	2.558,85	0,00	0,00	142.824,85
F.S.1.03.04.02	Supplenze e contratti al personale docente e ricercatori- Budget Facoltà di S.E.A. e oneri connessi	41.759,54	0,00	39.796,44	1.963,10	0,00	1.963,10	1.963,10	219.498,00
F.S.1.03.04.03	Supplenze e contratti al personale docente e ricercatori-Budget Facoltà Ingegneria e oneri connessi	63.539,47	0,00	63.539,47	0,00	0,00	0,00	0,00	337.666,00
F.S.1.03.04.04	Supplenze e contratti pers. docente e ricercatori-Budget Facoltà Scienze MM.FF.NN. e oneri connessi	50.226,85	0,00	43.859,55	6.367,30	6.367,30	0,00	0,00	225.533,30
F.S.1.03.04.05	Personale docente - Incarichi di docenza SICS	0,00	0,00	0,00	0,00	0,00	0,00	0,00	0,00
F.S.1.03.04.06	Supplenze e contratti al personale docente e ricercatori - Budget annuale	0,00	0,00	0,00	0,00	0,00	0,00	0,00	210.423,53
	Personale docente e ricercatori - Supplenze e contratti e oneri connessi	231.829,31	0,00	220.840,06	10.989,25	9.026,15	1.963,10	1.963,10	1.135.945,68
F.S.1.03.05	Retribuzioni altro personale ed oneri connessi								
F.S.1.03.05.01	Lavoratori socialmente utili	0,00	0,00	0,00	0,00	0,00	0,00	0,00	0,00
F.S.1.03.05.02	Personale con contratto di somministrazione di lavoro temporaneo	0,00	0,00	0,00	0,00	0,00	0,00	0,00	0,00
F.S.1.03.05.03	Personale con contratto di formazione e lavoro	0,00	0,00	0,00	0,00	0,00	0,00	0,00	0,00
F.S.1.03.05.04	CO.CO.CO. e CO.CO.PRO.	0,00	0,00	0,00	0,00	0,00	0,00	0,00	0,00
	Retribuzioni altro personale ed oneri connessi	0,00	0,00	0,00	0,00	0,00	0,00	0,00	0,00

CAPITOLO		GESTIONE DEI RESIDUI						TOTALE RESIDUI PASSIVI AL TERMINE DELL'ESERCIZIO	TOTALE DELLE SOMME PAGATE
CHIAVE	DENOMINAZIONE	RESIDUI INIZIO ESERCIZIO	VARIAZIONI		TOTALI	PAGATI	RIMASTI DA PAGARE		
			IN +	IN -					
		12	13=(15-12)	14=(12-15)	15=(12+13-14)	16	17=(15-16)	18=(8+17)	19=(7+16)
F.S.1.03.06	Fondo per la retribuzione di posizione e di risultato Categoria EP ed oneri connessi								
F.S.1.03.06.01	Fondo per la retribuzione di posizione e di risultato Categoria EP ed oneri connessi	16.020,75	0,00	349,35	15.671,40	11.765,45	3.905,95	11.122,21	65.054,21
	Fondo per la retribuzione di posizione e di risultato Categoria EP ed oneri connessi	16.020,75	0,00	349,35	15.671,40	11.765,45	3.905,95	11.122,21	65.054,21
F.S.1.03.07	Fondo per la retribuzione di posizione e di risultato personale dirigente ed oneri connessi								
F.S.1.03.07.01	Fondo per la retribuzione di posizione e di risultato personale dirigente ed oneri connessi	13.354,64	0,00	1.140,06	12.214,58	12.214,58	0,00	0,00	18.104,25
F.S.1.03.07.02	Retribuzione di risultato Direttore Amministrativo ed oneri connessi	29.395,88	0,00	486,64	28.909,24	28.909,24	0,00	29.395,88	28.909,24
	Fondo per la retribuzione di posizione e di risultato personale dirigente ed oneri connessi	42.750,52	0,00	1.626,70	41.123,82	41.123,82	0,00	29.395,88	47.013,49
F.S.1.03.08	Fondo progressioni econ.e produt.collettiva e individuale Categorie B,C,D e oneri connessi								
F.S.1.03.08.01	Fondo progressioni econ.e produt.collettiva e individuale Categorie B,C,D e oneri connessi	104.154,06	0,00	0,00	104.154,06	85.761,93	18.392,13	95.906,64	466.595,46
F.S.1.03.08.02	Trattamento accessorio al PTA a t.d. con oneri su progetti gestiti dai Dipartimenti o strutt.assim.	0,00	0,00	0,00	0,00	0,00	0,00	1.206,82	51.159,29
	Fondo progressioni econ.e produt.collettiva e individuale Categorie B,C,D e oneri connessi	104.154,06	0,00	0,00	104.154,06	85.761,93	18.392,13	97.113,46	517.754,75
F.S.1.03.09	Compenso per lavoro straordinario personale T.A. Cat. B, C e D ed oneri connessi								
F.S.1.03.09.01	Compenso per lavoro straordinario personale T.A. Cat. B, C e D ed oneri connessi	29.122,52	0,00	0,00	29.122,52	26.650,54	2.471,98	24.097,93	58.103,59
F.S.1.03.09.02	Arretrati su straordinario personale Categorie B, C, D ed oneri connessi	0,00	0,00	0,00	0,00	0,00	0,00	0,00	0,00

CAPITOLO		GESTIONE DEI RESIDUI					TOTALE RESIDUI PASSIVI AL TERMINE DELL'ESERCIZIO	TOTALE DELLE SOMME PAGATE	
CHIAVE	DENOMINAZIONE	RESIDUI INIZIO ESERCIZIO	VARIAZIONI		TOTALI	PAGATI			RIMASTI DA PAGARE
			IN +	IN -					
		12	13=(15-12)	14=(12-15)	15=(12+13-14)	16	17=(15-16)	18=(8+17)	19=(7+16)
	Compenso per lavoro straordinario personale T.A. Cat. B, C e D ed oneri connessi	29.122,52	0,00	0,00	29.122,52	26.650,54	2.471,98	24.097,93	58.103,59
F.S.1.03.10	Indennità di missione e rimborso spese del personale								
F.S.1.03.10.01	Indennità di missione e rimborso spese del personale	11.924,37	0,00	0,00	11.924,37	8.123,32	3.801,05	3.809,36	19.052,00
	Indennità di missione e rimborso spese del personale	11.924,37	0,00	0,00	11.924,37	8.123,32	3.801,05	3.809,36	19.052,00
F.S.1.03.11	Rimborso spese e compensi commissioni concorso e commissioni varie ed oneri connessi								
F.S.1.03.11.01	Commissioni procedure valutazione comparativa	2.876,26	0,00	0,00	2.876,26	2.876,26	0,00	161,00	11.960,96
F.S.1.03.11.02	Commissioni concorsi amministrativi	744,40	0,00	0,00	744,40	744,40	0,00	253,75	7.911,39
F.S.1.03.11.03	Commissioni esami di stato, dottorati di ricerca e SICS	13.698,94	0,00	0,00	13.698,94	11.405,73	2.293,21	30.266,10	42.292,18
	Rimborso spese e compensi commissioni concorso e commissioni varie ed oneri connessi	17.319,60	0,00	0,00	17.319,60	15.026,39	2.293,21	30.680,85	62.164,53
F.S.1.03.12	Gettoni di presenza per commissioni gare ed oneri connessi								
F.S.1.03.12.01	Gettoni di presenza commissioni espletamento gare	2.121,03	0,00	0,00	2.121,03	0,00	2.121,03	2.449,03	0,00
	Gettoni di presenza per commissioni gare ed oneri connessi	2.121,03	0,00	0,00	2.121,03	0,00	2.121,03	2.449,03	0,00
F.S.1.03.13	Assegni di ricerca								
F.S.1.03.13.01	Assegni di ricerca	3.466,08	0,00	153,01	3.313,07	3.313,07	0,00	1.924,82	3.313,07
	Assegni di ricerca	3.466,08	0,00	153,01	3.313,07	3.313,07	0,00	1.924,82	3.313,07
F.S.1.03.14	Equo indennizzo e TFR personale docente e non docente								
F.S.1.03.14.01	Equo indennizzo e TFR personale docente e non docente	0,00	0,00	0,00	0,00	0,00	0,00	0,00	0,00

CAPITOLO		GESTIONE DEI RESIDUI					TOTALE RESIDUI PASSIVI AL TERMINE DELL'ESERCIZIO	TOTALE DELLE SOMME PAGATE	
CHIAVE	DENOMINAZIONE	RESIDUI INIZIO ESERCIZIO	VARIAZIONI		TOTALI	PAGATI			RIMASTI DA PAGARE
			IN +	IN -					
		12	13=(15-12)	14=(12-15)	15=(12+13-14)	16	17=(15-16)	18=(8+17)	19=(7+16)
	Equo indennizzo e TFR personale docente e non docente	0,00	0,00	0,00	0,00	0,00	0,00	0,00	0,00
F.S.1.03.15	Fondo comune di Ateneo ed oneri connessi								
F.S.1.03.15.01	Fondo comune di Ateneo ed oneri connessi	45.140,80	0,00	275,98	44.864,82	44.364,09	0,73	60.803,99	44.864,09
	Fondo comune di Ateneo ed oneri connessi	45.140,80	0,00	275,98	44.864,82	44.864,09	0,73	60.803,99	44.864,09
F.S.1.03.16	Incentivazione impegno didattico docenti ex art. 4 L. 370/99								
F.S.1.03.16.01	Fondo di incentivazione professori e ricercatori ex art. 4 L. 370/99	4.286,59	0,00	0,00	4.286,59	0,00	4.286,59	4.286,59	0,00
	Incentivazione impegno didattico docenti ex art. 4 L. 370/99	4.286,59	0,00	0,00	4.286,59	0,00	4.286,59	4.286,59	0,00
F.S.1.03.17	Fondo per i rinnovi contrattuali								
F.S.1.03.17.01	Fondo per i rinnovi contrattuali	0,00	0,00	0,00	0,00	0,00	0,00	0,00	0,00
	Fondo per i rinnovi contrattuali	0,00	0,00	0,00	0,00	0,00	0,00	0,00	0,00
F.S.1.03.18	Provvidenze a favore del personale								
F.S.1.03.18.01	Provvidenze a favore del personale	65.077,90	0,00	0,00	65.077,90	23.389,08	41.688,82	79.228,82	23.389,08
	Provvidenze a favore del personale	65.077,90	0,00	0,00	65.077,90	23.389,08	41.688,82	79.228,82	23.389,08
F.S.1.03.19	Formazione e aggiornamento professionale del personale								
F.S.1.03.19.01	Tecnico-amministrativo e dirigente Formazione e aggiornamento professionale del personale	17.110,90	0,00	0,00	17.110,90	7.110,90	10.000,00	47.568,43	13.804,90
F.S.1.03.19.02	Tecnico-amministrativo Formazione e aggiornamento professionale del personale dirigente e del Direttore Amministrativo	0,00	0,00	0,00	0,00	0,00	0,00	0,00	0,00

CAPITOLO		GESTIONE DEI RESIDUI					TOTALE RESIDUI PASSIVI AL TERMINE DELL'ESERCIZIO	TOTALE DELLE SOMME PAGATE	
CHIAVE	DENOMINAZIONE	RESIDUI INIZIO ESERCIZIO	VARIAZIONI		TOTALI	PAGATI			RIMASTI DA PAGARE
			IN +	IN -					
		12	13=(15-12)	14=(12-15)	15=(12+13-14)	16	17=(15-16)	18=(8+17)	19=(7+16)
	Formazione e aggiornamento professionale del personale Tecnico-amministrativo e dirigente	17.110,90	0,00	0,00	17.110,90	7.110,90	10.000,00	47.568,43	13.804,90
F.S.1.03.20	Servizio mensa - buoni pasto								
F.S.1.03.20.01	Servizio mensa - buoni pasto	0,00	0,00	0,00	0,00	0,00	0,00	0,00	775.206,62
	Servizio mensa - buoni pasto	0,00	0,00	0,00	0,00	0,00	0,00	0,00	775.206,62
F.S.1.03.21	Spese per accertamenti sanitari								
F.S.1.03.21.01	Spese per accertamenti sanitari	0,00	0,00	0,00	0,00	0,00	0,00	0,00	855,69
	Spese per accertamenti sanitari	0,00	0,00	0,00	0,00	0,00	0,00	0,00	855,69
F.S.1.03.22	Stipendi ricercatori a tempo determinato ed oneri connessi								
F.S.1.03.22.01	Stipendi ricercatori a tempo determinato ed oneri connessi	0,00	0,00	0,00	0,00	0,00	0,00	0,00	172.660,93
F.S.1.03.22.02	Arretrati ai ricercatori a tempo determinato ed oneri connessi	0,00	0,00	0,00	0,00	0,00	0,00	0,00	0,00
	Stipendi ricercatori a tempo determinato ed oneri connessi	0,00	0,00	0,00	0,00	0,00	0,00	0,00	172.660,93
F.S.1.03.23	Conferimento incarichi retribuiti								
F.S.1.03.23.01	Conferimento incarichi retribuiti al personale docente e ai ricercatori ed oneri connessi	0,00	0,00	0,00	0,00	0,00	0,00	10.545,27	6.089,73
F.S.1.03.23.02	Conferimento incarichi retribuiti al personale tecnico ed amministrativo ed oneri connessi	0,00	0,00	0,00	0,00	0,00	0,00	4.442,70	2.523,26
	Conferimento incarichi retribuiti	0,00	0,00	0,00	0,00	0,00	0,00	14.987,97	8.612,99
	RISORSE UMANE	817.146,23	0,00	223.316,32	593.829,91	400.602,47	193.227,44	553.269,19	23.333.149,45
F.S.1.04	SPESE PER L'ACQUISTO DI BENI E SERVIZI								
F.S.1.04.01	Acquisto libri, riviste, giornali, ecc.								

CAPITOLO		GESTIONE DEI RESIDUI					TOTALE RESIDUI PASSIVI AL TERMINE DELL'ESERCIZIO	TOTALE DELLE SOMME PAGATE	
CHIAVE	DENOMINAZIONE	RESIDUI INIZIO ESERCIZIO	VARIAZIONI		TOTALI	PAGATI			RIMASTI DA PAGARE
			IN +	IN -					
		12	13=(15-12)	14=(12-15)	15=(12+13-14)	16	17=(15-16)	18=(8+17)	19=(7+16)
F.S.1.04.01.01	Acquisto libri, riviste, giornali, ecc.	0,00	0,00	0,00	0,00	0,00	0,00	6.527,96	24.603,22
	Acquisto libri, riviste, giornali, ecc.	0,00	0,00	0,00	0,00	0,00	0,00	6.527,96	24.603,22
F.S.1.04.02	Cancelleria e stampati								
F.S.1.04.02.01	Cancelleria e stampati	31.126,45	0,00	0,00	31.126,45	18.506,85	12.619,60	40.918,97	44.494,49
	Cancelleria e stampati	31.126,45	0,00	0,00	31.126,45	18.506,85	12.619,60	40.918,97	44.494,49
F.S.1.04.03	Rilegatura atti e documenti di Ateneo								
F.S.1.04.03.01	Rilegatura atti e documenti di Ateneo	5.000,00	0,00	0,00	5.000,00	0,00	5.000,00	6.583,04	0,00
	Rilegatura atti e documenti di Ateneo	5.000,00	0,00	0,00	5.000,00	0,00	5.000,00	6.583,04	0,00
F.S.1.04.04	Notiziario, opuscoli e pubblicazioni scientifiche dell'Università								
F.S.1.04.04.01	Notiziario, opuscoli e pubblicazioni scientifiche dell'Università	6.000,00	0,00	0,00	6.000,00	4.443,60	1.556,40	1.556,40	4.443,60
	Notiziario, opuscoli e pubblicazioni scientifiche dell'Università	6.000,00	0,00	0,00	6.000,00	4.443,60	1.556,40	1.556,40	4.443,60
F.S.1.04.05	Spese postali e telegrafiche								
F.S.1.04.05.01	Spese postali e telegrafiche	0,00	0,00	0,00	0,00	0,00	0,00	0,00	11.505,41
	Spese postali e telegrafiche	0,00	0,00	0,00	0,00	0,00	0,00	0,00	11.505,41
F.S.1.04.06	Convenzioni e contratti per l'acquisizione di servizi								
F.S.1.04.06.01	Convenzioni per l'acquisizione di servizi	40.170,42	0,00	0,00	40.170,42	7.931,04	32.239,38	32.239,38	29.276,54
F.S.1.04.06.02	Contratti per l'acquisizione di servizi	29.108,00	0,00	0,00	29.108,00	13.608,00	15.500,00	194.452,53	374.965,36
	Convenzioni e contratti per l'acquisizione di servizi	69.278,42	0,00	0,00	69.278,42	21.539,04	47.739,38	226.691,91	404.241,90
F.S.1.04.07	Consulenze tecniche, amm.ve, legali ed altri compensi professionali								

CAPITOLO		GESTIONE DEI RESIDUI					TOTALE RESIDUI PASSIVI AL TERMINE DELL'ESERCIZIO	TOTALE DELLE SOMME PAGATE	
CHIAVE	DENOMINAZIONE	RESIDUI INIZIO ESERCIZIO	VARIAZIONI		TOTALI	PAGATI			RIMASTI DA PAGARE
			IN +	IN -					
		12	13=(15-12)	14=(12-15)	15=(12+13-14)	16	17=(15-16)	18=(8+17)	19=(7+16)
F.S.1.04.07.01	Consulenze tecniche, amm.ve. legali ed altri compensi professionali	45.885,39	0,00	5.750,00	40.135,39	13.164,80	26.970,59	30.720,59	24.414,80
F.S.1.04.07.02	Spese legali per difesa e rappresentanza in giudizio	64.710,90	0,00	8.622,10	56.088,80	12.230,22	43.858,58	69.770,52	176.914,46
	Consulenze tecniche, amm.ve. legali ed altri compensi professionali	110.596,29	0,00	14.372,10	96.224,19	25.395,02	70.829,17	100.491,11	201.329,26
F.S.1.04.08	Spese di rappresentanza								
F.S.1.04.08.01	Spese di rappresentanza	0,00	0,00	0,00	0,00	0,00	0,00	281,60	1.058,90
	Spese di rappresentanza	0,00	0,00	0,00	0,00	0,00	0,00	281,60	1.058,90
F.S.1.04.09	Spese di pubblicità								
F.S.1.04.09.01	Spese di pubblicità	3.030,00	0,00	0,04	3.029,96	2.429,96	600,00	1.660,00	3.629,96
	Spese di pubblicità	3.030,00	0,00	0,04	3.029,96	2.429,96	600,00	1.660,00	3.629,96
F.S.1.04.10	Premi di assicurazione								
F.S.1.04.10.01	Premi di assicurazione	2.571,20	0,00	2.571,20	0,00	0,00	0,00	13.531,20	106.200,18
	Premi di assicurazione	2.571,20	0,00	2.571,20	0,00	0,00	0,00	13.531,20	106.200,18
F.S.1.04.11	Trasporti e facchinaggio								
F.S.1.04.11.01	Trasporti e facchinaggio	2.417,58	0,00	2.417,58	0,00	0,00	0,00	10.348,86	42.516,90
	Trasporti e facchinaggio	2.417,58	0,00	2.417,58	0,00	0,00	0,00	10.348,86	42.516,90
F.S.1.04.12	Spese diverse								
F.S.1.04.12.01	Spese diverse	6.000,00	0,00	0,00	6.000,00	6.000,00	0,00	8.000,00	12.592,99
F.S.1.04.12.02	Spese accessorie stipula contratti	0,00	0,00	0,00	0,00	0,00	0,00	0,00	3.149,68
	Spese diverse	6.000,00	0,00	0,00	6.000,00	6.000,00	0,00	8.000,00	15.742,67
F.S.1.04.13	Libretti e tessere								

CAPITOLO		GESTIONE DEI RESIDUI					TOTALE RESIDUI PASSIVI AL TERMINE DELL'ESERCIZIO	TOTALE DELLE SOMME PAGATE	
CHIAVE	DENOMINAZIONE	RESIDUI INIZIO ESERCIZIO	VARIAZIONI		TOTALI	PAGATI			RIMASTI DA PAGARE
			IN +	IN -					
		12	13=(15-12)	14=(12-15)	15=(12+13-14)	16	17=(15-16)	18=(8+17)	19=(7+16)
F.S.1.04.13.01	Libretti e tessere	1.392,00	0,00	0,00	1.392,00	1.392,00	0,00	0,00	3.192,00
	Libretti e tessere	1.392,00	0,00	0,00	1.392,00	1.392,00	0,00	0,00	3.192,00
F.S.1.04.14	Diplomi e pergamene								
F.S.1.04.14.01	Diplomi e pergamene	0,00	0,00	0,00	0,00	0,00	0,00	662,11	358,64
	Diplomi e pergamene	0,00	0,00	0,00	0,00	0,00	0,00	662,11	358,64
F.S.1.04.15	Manutenzione ed esercizio mezzi di trasporto								
F.S.1.04.15.01	Manutenzione ed esercizio mezzi di trasporto	4.928,58	0,00	0,21	4.928,37	3.901,36	1.027,01	1.027,01	25.727,93
	Manutenzione ed esercizio mezzi di trasporto	4.928,58	0,00	0,21	4.928,37	3.901,36	1.027,01	1.027,01	25.727,93
F.S.1.04.16	Spese di vestiario								
F.S.1.04.16.01	Spese di vestiario	0,00	0,00	0,00	0,00	0,00	0,00	0,00	0,00
	Spese di vestiario	0,00	0,00	0,00	0,00	0,00	0,00	0,00	0,00
F.S.1.04.17	Scambi culturali, conferenze, congressi, convegni e stampa atti								
F.S.1.04.17.01	Scambi culturali, conferenze, congressi, convegni e stampa atti	0,00	0,00	0,00	0,00	0,00	0,00	540,00	24.558,92
	Scambi culturali, conferenze, congressi, convegni e stampa atti	0,00	0,00	0,00	0,00	0,00	0,00	540,00	24.558,92
F.S.1.04.18	Pubblicazioni ed inserzioni per gare e concorsi								
F.S.1.04.18.01	Pubblicazioni ed inserzioni per gare e concorsi	2.401,36	0,00	1.141,36	1.260,00	1.260,00	0,00	0,00	8.689,43
	Pubblicazioni ed inserzioni per gare e concorsi	2.401,36	0,00	1.141,36	1.260,00	1.260,00	0,00	0,00	8.689,43
F.S.1.04.19	Licenze d'uso di servizi informatici e software								

CAPITOLO		GESTIONE DEI RESIDUI					TOTALE RESIDUI PASSIVI AL TERMINE DELL'ESERCIZIO	TOTALE DELLE SOMME PAGATE	
CHIAVE	DENOMINAZIONE	RESIDUI INIZIO ESERCIZIO	VARIAZIONI		TOTALI	PAGATI			RIMASTI DA PAGARE
			IN +	IN -					
		12	13=(15-12)	14=(12-15)	15=(12+13-14)	16	17=(15-16)	18=(8+17)	19=(7+16)
F.S.1.04.19.01	Licenze d'uso di servizi informatici e software	25.486,08	0,00	900,00	24.586,08	0,00	24.586,08	29.426,08	54.595,86
	Licenze d'uso di servizi informatici e software	25.486,08	0,00	900,00	24.586,08	0,00	24.586,08	29.426,08	54.595,86
F.S.1.04.20	Spese per funzionamento biblioteca								
	Spese per funzionamento biblioteca	0,00	0,00	0,00	0,00	0,00	0,00	0,00	0,00
	SPESE PER L'ACQUISTO DI BENI E SERVIZI	270.227,96	0,00	21.402,49	248.825,47	84.867,83	163.957,64	448.246,25	976.889,27
F.S.1.05	UTENZE E CANONI								
F.S.1.05.01	Locazione Immobili e oneri connessi								
F.S.1.05.01.01	Locazione immobili e oneri connessi	1.549,38	0,00	1.549,38	0,00	0,00	0,00	0,00	171.409,21
	Locazione immobili e oneri connessi	1.549,38	0,00	1.549,38	0,00	0,00	0,00	0,00	171.409,21
F.S.1.05.02	Locazione mezzi di trasporto								
F.S.1.05.02.01	Locazione mezzi di trasporto	0,00	0,00	0,00	0,00	0,00	0,00	0,00	0,00
	Locazione mezzi di trasporto	0,00	0,00	0,00	0,00	0,00	0,00	0,00	0,00
F.S.1.05.03	Noleggio fotocopiatrici ed altre attrezzature di ufficio								
F.S.1.05.03.01	Noleggio fotocopiatrici ed altre attrezzature di ufficio	10.051,20	0,00	0,00	10.051,20	7.114,73	2.936,47	15.342,22	19.155,63
	Noleggio fotocopiatrici ed altre attrezzature di ufficio	10.051,20	0,00	0,00	10.051,20	7.114,73	2.936,47	15.342,22	19.155,63
F.S.1.05.04	Spese telefoniche								
F.S.1.05.04.01	Spese telefoniche	40.060,58	0,00	0,00	40.060,58	2.808,93	37.251,65	43.251,65	43.380,24
	Spese telefoniche	40.060,58	0,00	0,00	40.060,58	2.808,93	37.251,65	43.251,65	43.380,24
F.S.1.05.05	Spese per l'energia elettrica								

CAPITOLO		GESTIONE DEI RESIDUI					TOTALE RESIDUI PASSIVI AL TERMINE DELL'ESERCIZIO	TOTALE DELLE SOMME PAGATE	
CHIAVE	DENOMINAZIONE	RESIDUI INIZIO ESERCIZIO	VARIAZIONI		TOTALI	PAGATI			RIMASTI DA PAGARE
			IN +	IN -					
		12	13=(15-12)	14=(12-15)	15=(12+13-14)	16	17=(15-16)	18=(8+17)	19=(7+16)
F.S.1.05.05.01	Spese per l'energia elettrica	170.908,53	0,00	0,00	170.908,53	108.152,42	62.756,11	212.462,33	433.789,99
	Spese per l'energia elettrica	170.908,53	0,00	0,00	170.908,53	108.152,42	62.756,11	212.462,33	433.789,99
F.S.1.05.06	Canoni acqua								
F.S.1.05.06.01	Canoni acqua	0,00	0,00	0,00	0,00	0,00	0,00	0,00	23.127,08
	Canoni acqua	0,00	0,00	0,00	0,00	0,00	0,00	0,00	23.127,08
F.S.1.05.07	Gas e combustibile per riscaldamento								
F.S.1.05.07.01	Gas e combustibile per riscaldamento	0,00	0,00	0,00	0,00	0,00	0,00	0,00	119.354,81
	Gas e combustibile per riscaldamento	0,00	0,00	0,00	0,00	0,00	0,00	0,00	119.354,81
	UTENZE E CANONI	222.569,69	0,00	1.549,38	221.020,31	118.076,08	102.944,23	271.056,20	810.216,96
F.S.1.06	MANUTENZIONE E GESTIONE STRUTTURE E IMPIANTI								
F.S.1.06.01	Spese per pulizia locali ed aree esterne								
F.S.1.06.01.01	Spese per pulizia locali ed aree esterne	433.999,92	0,00	0,00	433.999,92	433.999,92	0,00	146.541,30	877.846,48
	Spese per pulizia locali ed aree esterne	433.999,92	0,00	0,00	433.999,92	433.999,92	0,00	146.541,30	877.846,48
F.S.1.06.02	Spese vigilanza locali e impianti								
F.S.1.06.02.01	Spese vigilanza locali e impianti	25.847,68	0,00	0,00	25.847,68	25.847,68	0,00	6.554,16	101.370,13
	Spese vigilanza locali e impianti	25.847,68	0,00	0,00	25.847,68	25.847,68	0,00	6.554,16	101.370,13
F.S.1.06.03	Manutenzione ordinaria immobili e gestione impianti								
F.S.1.06.03.01	Manutenzione ordinaria immobili e gestione impianti	96.172,82	0,00	284,01	95.888,81	94.136,81	1.752,00	306.087,92	364.709,10
	Manutenzione ordinaria immobili e gestione impianti	96.172,82	0,00	284,01	95.888,81	94.136,81	1.752,00	306.087,92	364.709,10

CAPITOLO		GESTIONE DEI RESIDUI					TOTALE RESIDUI PASSIVI AL TERMINE DELL'ESERCIZIO	TOTALE DELLE SOMME PAGATE	
CHIAVE	DENOMINAZIONE	RESIDUI INIZIO ESERCIZIO	VARIAZIONI		TOTALI	PAGATI			RIMASTI DA PAGARE
			IN +	IN -					
		12	13=(15-12)	14=(12-15)	15=(12+13-14)	16	17=(15-16)	18=(8+17)	19=(7+16)
F.S.1.06.04	Manutenzione attrezzature, macchine d'ufficio ed arredi								
F.S.1.06.04.01	Manutenzione attrezzature, macchine d'ufficio ed arredi	300,00	0,00	0,00	300,00	300,00	0,00	0,00	1.306,13
	Manutenzione attrezzature, macchine d'ufficio ed arredi	300,00	0,00	0,00	300,00	300,00	0,00	0,00	1.306,13
F.S.1.06.05	Gestione e manutenzione impianti telematici e attrezzature informatiche								
F.S.1.06.05.01	Servizi di manutenzione	35.011,30	0,00	0,00	35.011,30	35.011,30	0,00	26.474,33	135.147,17
F.S.1.06.05.02	Servizi di assistenza	31.500,00	0,00	2.700,00	28.800,00	19.855,00	8.945,00	8.945,00	19.855,00
	Gestione e manutenzione impianti telematici e attrezzature informatiche	66.511,30	0,00	2.700,00	63.811,30	54.866,30	8.945,00	35.419,33	155.002,17
F.S.1.06.06	Interventi ordinari per la sicurezza								
F.S.1.06.06.01	Interventi ordinari per la sicurezza	42.780,88	0,00	0,00	42.780,88	42.780,88	0,00	32.404,40	54.456,04
	Interventi ordinari per la sicurezza	42.780,88	0,00	0,00	42.780,88	42.780,88	0,00	32.404,40	54.456,04
	MANUTENZIONE E GESTIONE STRUTTURE E IMPIANTI	665.612,60	0,00	2.984,01	662.628,59	651.931,59	10.697,00	527.007,11	1.554.690,05
F.S.1.07	TRASFERIMENTI CORRENTI INTRATENEO								
F.S.1.07.01	Dipartimenti - Spese di funzionamento dottorati di ricerca								
F.S.1.07.01.01	Dipartimenti - Spese di funzionamento dottorati di ricerca	51.646,00	0,00	0,00	51.646,00	51.646,00	0,00	0,00	103.292,00
	Dipartimenti - Spese di funzionamento dottorati di ricerca	51.646,00	0,00	0,00	51.646,00	51.646,00	0,00	0,00	103.292,00
F.S.1.07.02	Dipartimenti - Assegni di ricerca								
F.S.1.07.02.01	Dipartimenti - Assegni di ricerca	0,00	0,00	0,00	0,00	0,00	0,00	0,00	24.243,48
	Dipartimenti - Assegni di ricerca	0,00	0,00	0,00	0,00	0,00	0,00	0,00	24.243,48

CAPITOLO		GESTIONE DEI RESIDUI					TOTALE RESIDUI PASSIVI AL TERMINE DELL'ESERCIZIO	TOTALE DELLE SOMME PAGATE	
CHIAVE	DENOMINAZIONE	RESIDUI INIZIO ESERCIZIO	VARIAZIONI		TOTALI	PAGATI			RIMASTI DA PAGARE
			IN +	IN -					
		12	13=(15-12)	14=(12-15)	15=(12+13-14)	16	17=(15-16)	18=(8+17)	19=(7+16)
F.S.1.07.03	Centri di spesa, Facoltà, Dipartimenti, Centri Interdipartimentali - Fondi di funzionamento								
F.S.1.07.03.01	Spese di funzionamento Facoltà	0,00	0,00	0,00	0,00	0,00	0,00	0,00	22.500,00
F.S.1.07.03.02	Spese di funzionamento Dipartimenti	0,00	0,00	0,00	0,00	0,00	0,00	0,00	127.500,00
F.S.1.07.03.03	Assegnazioni ai Dipartimenti per il funzionamento delle Biblioteche	0,00	0,00	0,00	0,00	0,00	0,00	0,00	40.000,00
		0,00	0,00	0,00	0,00	0,00	0,00	0,00	190.000,00
F.S.1.07.04	Centri di Spesa, Facoltà, Dip.ti, Centri Interdip.- Ass. finalizzate alla didattica e servizi stud.								
F.S.1.07.04.01	Assegnazioni finalizzate alla didattica ed ai servizi per gli studenti (fondi per le Facoltà)	0,00	0,00	0,00	0,00	0,00	0,00	0,00	210.000,00
		0,00	0,00	0,00	0,00	0,00	0,00	0,00	210.000,00
F.S.1.07.05	Centri di Spesa, Fac., Dip.ti, Centri Interdip.-Congressi, convegni, conferenze, scambi e iniz. cult								
F.S.1.07.05.01	Centri di Spesa, Fac., Dip.ti, Centri Interdip.-Congressi, convegni, conferenze, scambi e iniz. cult	10.000,00	0,00	0,00	10.000,00	10.000,00	0,00	9.800,00	20.000,00
		10.000,00	0,00	0,00	10.000,00	10.000,00	0,00	9.800,00	20.000,00
F.S.1.07.06	Centri Spesa, Facoltà, Dipartimenti e Centri Interdip.- Trasf. finanziamenti F.S.E e F.d.R - P.O.N.								
F.S.1.07.06.01	Cofinanziamento FSE dottorati di ricerca	0,00	0,00	0,00	0,00	0,00	0,00	0,00	0,00
F.S.1.07.06.02	Cofinanziamento FSE assegni di ricerca	0,00	0,00	0,00	0,00	0,00	0,00	0,00	0,00
F.S.1.07.06.03	Finanziamenti PON Ricerca	65.405,00	0,00	0,00	65.405,00	0,00	65.405,00	65.405,00	0,00
		65.405,00	0,00	0,00	65.405,00	0,00	65.405,00	65.405,00	0,00

CAPITOLO		GESTIONE DEI RESIDUI							TOTALE RESIDUI PASSIVI AL TERMINE DELL'ESERCIZIO	TOTALE DELLE SOMME PAGATE
CHIAVE	DENOMINAZIONE	RESIDUI INIZIO ESERCIZIO	VARIAZIONI		TOTALI	PAGATI	RIMASTI DA PAGARE			
			IN +	IN -						
		12	13=(15-12)	14=(12-15)	15=(12+13-14)	16	17=(15-16)	18=(8+17)	19=(7+16)	
F.S.1.07.07	Centri Spesa, Facoltà, Dipartimenti e Centri Interdip.- Risorse programmaz. e sviluppo sistema univ.									
F.S.1.07.07.01	Internazionalizzazione dottorati di ricerca	0,00	0,00	0,00	0,00	0,00	0,00	0,00	0,00	
F.S.1.07.07.02	Risorse diverse da programmazione sistema universitario	0,00	0,00	0,00	0,00	0,00	0,00	0,00	0,00	
	Centri Spesa, Facoltà, Dipartimenti e Centri Interdip.- Risorse programmaz. e sviluppo sistema univ.	0,00	0,00	0,00	0,00	0,00	0,00	0,00	0,00	
F.S.1.07.08	Centri di spesa, Facoltà, Dipartimenti e Centri interdip.li - altri trasferimenti correnti interni									
F.S.1.07.08.01	Contributi scuole di specializzazione	0,00	0,00	0,00	0,00	0,00	0,00	0,00	0,00	
F.S.1.07.08.02	Altri contributi dal MIUR e da altri Ministeri	0,00	0,00	0,00	0,00	0,00	0,00	0,00	0,00	
F.S.1.07.08.03	Contributi da Regioni, Province e Comuni	0,00	0,00	0,00	0,00	0,00	0,00	0,00	0,00	
F.S.1.07.08.04	Contributi Enti pubblici per borse e premi di studio, assegni ricerca e posti aggiuntivi dott.ric.	0,00	0,00	0,00	0,00	0,00	0,00	0,00	0,00	
F.S.1.07.08.05	Contributi Enti privati per borse e premi di studio, assegni ricerca e posti aggiuntivi dott.ricerca	0,00	0,00	0,00	0,00	0,00	0,00	0,00	0,00	
F.S.1.07.08.06	Altri contributi da enti pubblici	0,00	0,00	0,00	0,00	0,00	0,00	0,00	0,00	
F.S.1.07.08.07	Altri contributi da enti privati	0,00	0,00	0,00	0,00	0,00	0,00	0,00	0,00	
	Centri di spesa, Facoltà, Dipartimenti e Centri interdip.li - altri trasferimenti correnti interni	0,00	0,00	0,00	0,00	0,00	0,00	0,00	5.530,37	
F.S.1.07.09	Centri di spesa, Facoltà, Dipartimenti e Centri Interdipartimentali - Trasferimento fondi U.E.									
F.S.1.07.09.01	Centri di spesa, Facoltà, Dipartimenti e Centri Interdipartimentali - Trasferimento fondi U.E.	0,00	0,00	0,00	0,00	0,00	0,00	0,00	0,00	
	Centri di spesa, Facoltà, Dipartimenti e Centri Interdipartimentali - Trasferimento fondi U.E.	0,00	0,00	0,00	0,00	0,00	0,00	0,00	0,00	

CAPITOLO		GESTIONE DEI RESIDUI					TOTALE RESIDUI PASSIVI AL TERMINE DELL'ESERCIZIO	TOTALE DELLE SOMME PAGATE	
CHIAVE	DENOMINAZIONE	RESIDUI INIZIO ESERCIZIO	VARIAZIONI		TOTALI	PAGATI			RIMASTI DA PAGARE
			IN +	IN -					
		12	13=(15-12)	14=(12-15)	15=(12+13-14)	16	17=(15-16)	18=(8+17)	19=(7+16)
F.S.1.07.10	Assegnazioni straordinarie finalizzate per spese specifiche								
F.S.1.07.10.01	Assegnazioni straordinarie finalizzate per spese specifiche	0,00	0,00	0,00	0,00	0,00	0,00	0,00	0,00
	Assegnazioni straordinarie finalizzate per spese specifiche	0,00	0,00	0,00	0,00	0,00	0,00	0,00	0,00
F.S.1.07.11	Centri di spesa, Facoltà, Dipartimenti e Centri interdip.li-Incentivazione impegno didattico docenti								
F.S.1.07.11.01	Fondo di incentivazione MIUR professori e ricercatori ex art. 4 L. 370/99	0,00	0,00	0,00	0,00	0,00	0,00	0,00	0,00
F.S.1.07.11.02	Fondo di Ateneo per incentivazione professori e ricercatori	0,00	0,00	0,00	0,00	0,00	0,00	0,00	0,00
	Centri di spesa, Facoltà, Dipartimenti e Centri interdip.li-Incentivazione impegno didattico docenti	0,00	0,00	0,00	0,00	0,00	0,00	0,00	0,00
F.S.1.07.12	Rimborsi vari intrateneo								
F.S.1.07.12.01	Rimborsi vari intrateneo	57.320,00	0,00	0,00	57.320,00	57.320,00	0,00	44.690,00	58.110,00
F.S.1.07.12.02	Rimborsi IVA per pro-rata	0,00	0,00	0,00	0,00	0,00	0,00	0,00	0,00
	Rimborsi vari intrateneo	57.320,00	0,00	0,00	57.320,00	57.320,00	0,00	44.690,00	58.110,00
	TRASFERIMENTI CORRENTI INTRATENE0	184.371,00	0,00	0,00	184.371,00	118.966,00	65.405,00	119.895,00	611.175,85
F.S.1.08	TRASFERIMENTI CORRENTI AD ALTRI ENTI								
F.S.1.08.01	C.U.S. - Attività sportive (Legge 394/77)								
F.S.1.08.01.01	C.U.S. - Attività sportive (Legge 394/77)	0,00	0,00	0,00	0,00	0,00	0,00	0,00	0,00
	C.U.S. - Attività sportive (Legge 394/77)	0,00	0,00	0,00	0,00	0,00	0,00	0,00	0,00
F.S.1.08.02	Contributi e partecipazione a consorzi, organismi, associazioni ed altri enti								
F.S.1.08.02.01	Contributi e partecipazione a consorzi, organismi, associazioni ed altri enti	15.381,10	0,00	0,00	15.381,10	0,00	15.381,10	16.381,10	6.164,56

CAPITOLO		GESTIONE DEI RESIDUI					TOTALE RESIDUI PASSIVI AL TERMINE DELL'ESERCIZIO	TOTALE DELLE SOMME PAGATE	
CHIAVE	DENOMINAZIONE	RESIDUI INIZIO ESERCIZIO	VARIAZIONI		TOTALI	PAGATI			RIMASTI DA PAGARE
			IN +	IN -					
		12	13=(15-12)	14=(12-15)	15=(12+13-14)	16	17=(15-16)	18=(8+17)	19=(7+16)
	Contributi e partecipazione a consorzi, organismi, associazioni ed altri enti	15.381,10	0,00	0,00	15.381,10	0,00	15.381,10	16.381,10	6.164,56
F.S.1.08.03	Trasferimenti a enti e soggetti diversi								
F.S.1.08.03.01	Trasferimenti a enti e soggetti diversi	0,00	0,00	0,00	0,00	0,00	0,00	0,00	0,00
	Trasferimenti a enti e soggetti diversi	0,00	0,00	0,00	0,00	0,00	0,00	0,00	0,00
	TRASFERIMENTI CORRENTI AD ALTRI ENTI	15.381,10	0,00	0,00	15.381,10	0,00	15.381,10	16.381,10	6.164,56
F.S.1.09	ONERI FINANZIARI E TRIBUTARI								
F.S.1.09.01	Interessi passivi								
F.S.1.09.01.01	Interessi passivi	0,00	0,00	0,00	0,00	0,00	0,00	0,00	0,00
	Interessi passivi	0,00	0,00	0,00	0,00	0,00	0,00	0,00	0,00
F.S.1.09.02	Spese e commissioni bancarie e postali								
F.S.1.09.02.01	Spese e commissioni bancarie e postali	1.250,00	0,00	0,00	1.250,00	0,00	1.250,00	1.250,06	5.447,07
	Spese e commissioni bancarie e postali	1.250,00	0,00	0,00	1.250,00	0,00	1.250,00	1.250,06	5.447,07
F.S.1.09.03	Imposte, tasse e tributi vari								
F.S.1.09.03.01	Imposte, tasse e tributi vari	111.457,00	0,00	60.129,00	51.328,00	51.328,00	0,00	29.485,00	163.198,35
	Imposte, tasse e tributi vari	111.457,00	0,00	60.129,00	51.328,00	51.328,00	0,00	29.485,00	163.198,35
F.S.1.09.04	Versamenti IVA								
F.S.1.09.04.01	Versamenti IVA	43.685,56	0,00	0,00	43.685,56	27.284,20	16.401,36	16.424,50	122.149,96
	Versamenti IVA	43.685,56	0,00	0,00	43.685,56	27.284,20	16.401,36	16.424,50	122.149,96
	ONERI FINANZIARI E TRIBUTARI	156.392,56	0,00	60.129,00	96.263,56	78.612,20	17.651,36	47.159,56	290.795,38

CAPITOLO		GESTIONE DEI RESIDUI					TOTALE RESIDUI PASSIVI AL TERMINE DELL'ESERCIZIO	TOTALE DELLE SOMME PAGATE	
CHIAVE	DENOMINAZIONE	RESIDUI INIZIO ESERCIZIO	VARIAZIONI		TOTALI	PAGATI			RIMASTI DA PAGARE
			IN +	IN -					
		12	13=(15-12)	14=(12-15)	15=(12+13-14)	16	17=(15-16)	18=(8+17)	19=(7+16)
F.S.1.10	POSTE CORRETTIVE E COMPENSATIVE DI ENTRATE CORRENTI								
F.S.1.10.01	Rimborso tasse e contributi a studenti								
F.S.1.10.01.01	Rimborso tasse e contributi a studenti	328.559,46	0,00	46.068,42	282.491,04	194.721,98	87.769,06	751.822,82	214.169,36
	Rimborso tasse e contributi a studenti	328.559,46	0,00	46.068,42	282.491,04	194.721,98	87.769,06	751.822,82	214.169,36
F.S.1.10.02	Restituzioni e rimborsi diversi								
F.S.1.10.02.01	Restituzioni e rimborsi diversi	621,44	0,00	0,00	621,44	621,44	0,00	150,00	8.867,11
	Restituzioni e rimborsi diversi	621,44	0,00	0,00	621,44	621,44	0,00	150,00	8.867,11
	POSTE CORRETTIVE E COMPENSATIVE DI ENTRATE CORRENTI	329.180,90	0,00	46.068,42	283.112,48	195.343,42	87.769,06	751.972,82	223.036,47
F.S.1.11	SPESE NON CLASSIFICABILI IN ALTRE VOCI								
F.S.1.11.01	Fondo di riserva								
F.S.1.11.01.01	Fondo di riserva	0,00	0,00	0,00	0,00	0,00	0,00	0,00	0,00
	Fondo di riserva	0,00	0,00	0,00	0,00	0,00	0,00	0,00	0,00
F.S.1.11.02	Servizi ECDL								
F.S.1.11.02.01	Servizi ECDL	0,00	0,00	0,00	0,00	0,00	0,00	0,00	0,00
	Servizi ECDL	0,00	0,00	0,00	0,00	0,00	0,00	0,00	0,00
F.S.1.11.03	Attività sportive degli studenti								
F.S.1.11.03.01	Attività sportive degli studenti	39.102,36	0,00	8.500,00	30.602,36	7.402,50	23.199,86	63.799,07	11.842,13
	Attività sportive degli studenti	39.102,36	0,00	8.500,00	30.602,36	7.402,50	23.199,86	63.799,07	11.842,13

CAPITOLO		GESTIONE DEI RESIDUI					TOTALE RESIDUI PASSIVI AL TERMINE DELL'ESERCIZIO	TOTALE DELLE SOMME PAGATE	
CHIAVE	DENOMINAZIONE	RESIDUI INIZIO ESERCIZIO	VARIAZIONI		TOTALI	PAGATI			RIMASTI DA PAGARE
			IN +	IN -					
		12	13=(15-12)	14=(12-15)	15=(12+13-14)	16	17=(15-16)	18=(8+17)	19=(7+16)
F.S.1.11.04	Spese straordinarie diverse								
F.S.1.11.04.01	Spese straordinarie diverse	22.200,00	0,00	0,00	22.200,00	22.200,00	0,00	968,00	29.483,13
	Spese straordinarie diverse	22.200,00	0,00	0,00	22.200,00	22.200,00	0,00	968,00	29.483,13
F.S.1.11.05	Progetti speciali, nazionali e internazionali								
F.S.1.11.05.01	Progetti speciali, nazionali e internazionali	1.554.098,12	0,00	991.729,03	562.369,09	219.677,65	342.691,44	814.446,14	309.297,95
F.S.1.11.05.02	Progetto per lo studio, sviluppo e sperimentaz. di un sistema contabile economico-analitico di Aleneo	11.666,63	0,00	0,00	11.666,63	11.666,63	0,00	0,00	11.666,63
F.S.1.11.05.03	Progetti su fondi P.O.N.	0,00	0,00	0,00	0,00	0,00	0,00	0,00	0,00
F.S.1.11.05.04	Progetti su fondi Programmazione triennale (piani sviluppo)	0,00	0,00	0,00	0,00	0,00	0,00	0,00	0,00
	Progetti speciali, nazionali e internazionali	1.565.764,75	0,00	991.729,03	574.035,72	231.344,28	342.691,44	814.446,14	320.964,58
F.S.1.11.06	Oneri derivanti da contenzioso e sentenze sfavorevoli								
F.S.1.11.06.01	Oneri derivanti da contenzioso, transazioni e sentenze sfavorevoli	0,00	0,00	0,00	0,00	0,00	0,00	0,00	0,00
	Oneri derivanti da contenzioso e sentenze sfavorevoli	0,00	0,00	0,00	0,00	0,00	0,00	0,00	0,00
F.S.1.11.07	Fondi in attesa di delibera di destinazione								
F.S.1.11.07.01	Accantonamenti per riduzioni derivanti da disposizioni normative	0,00	0,00	0,00	0,00	0,00	0,00	2.540,15	196.224,29
F.S.1.11.07.02	Maggiori assegnazioni FFO	0,00	0,00	0,00	0,00	0,00	0,00	0,00	0,00
F.S.1.11.07.03	Altre e maggiori entrate	0,00	0,00	0,00	0,00	0,00	0,00	0,00	0,00
F.S.1.11.07.04	Insussistenze passive	0,00	0,00	0,00	0,00	0,00	0,00	0,00	0,00
F.S.1.11.07.05	Fondo per quote di cofinanziamento progetti	0,00	0,00	0,00	0,00	0,00	0,00	0,00	0,00
	Fondi in attesa di delibera di destinazione	0,00	0,00	0,00	0,00	0,00	0,00	2.540,15	196.224,29

CAPITOLO		GESTIONE DEI RESIDUI					TOTALE RESIDUI PASSIVI AL TERMINE DELL'ESERCIZIO	TOTALE DELLE SOMME PAGATE	
CHIAVE	DENOMINAZIONE	RESIDUI INIZIO ESERCIZIO	VARIAZIONI		TOTALI	PAGATI			RIMASTI DA PAGARE
			IN +	IN -					
		12	13=(15-12)	14=(12-15)	15=(12+13-14)	16	17=(15-16)	18=(8+17)	19=(7+16)
F.S.1.11.08	Valorizzazione e tutela delle invenzioni e attività di trasferimento tecnologico								
F.S.1.11.08.01	Valorizzazione e tutela delle invenzioni e attività di trasferimento tecnologico	2.500,00	0,00	0,00	2.500,00	2.500,00	0,00	1.950,00	6.500,00
	Valorizzazione e tutela delle invenzioni e attività di trasferimento tecnologico	2.500,00	0,00	0,00	2.500,00	2.500,00	0,00	1.950,00	6.500,00
F.S.1.11.09	Spese su consulenze e prestazioni c/terzi								
F.S.1.11.09.01	Spese su consulenze e prestazioni c/terzi	7.580,63	0,00	0,00	7.580,63	0,00	7.580,63	343.954,58	22.346,20
	Spese su consulenze e prestazioni c/terzi	7.580,63	0,00	0,00	7.580,63	0,00	7.580,63	343.954,58	22.346,20
F.S.1.11.10	Coro polifonico di Ateneo								
F.S.1.11.10.01	Coro polifonico di Ateneo	0,00	0,00	0,00	0,00	0,00	0,00	0,00	0,00
	Coro polifonico di Ateneo	0,00	0,00	0,00	0,00	0,00	0,00	0,00	0,00
F.S.1.11.11	C.U.T. Centro Universitario Teatrale								
F.S.1.11.11.01	C.U.T. Centro Universitario Teatrale	10.000,00	0,00	0,00	10.000,00	7.753,43	2.246,57	9.308,57	17.526,43
	C.U.T. Centro Universitario Teatrale	10.000,00	0,00	0,00	10.000,00	7.753,43	2.246,57	9.308,57	17.526,43
F.S.1.11.12	Fondo per progetti di miglioramento								
F.S.1.11.12.01	Fondo per progetti di miglioramento	0,00	0,00	0,00	0,00	0,00	0,00	0,00	0,00
F.S.1.11.12.02	Fondo didattica sperimentale	0,00	0,00	0,00	0,00	0,00	0,00	0,00	0,00
	Fondo per progetti di miglioramento	0,00	0,00	0,00	0,00	0,00	0,00	0,00	0,00
F.S.1.11.13	Fondo per lo sviluppo di Ateneo								
F.S.1.11.13.01	Fondo per lo sviluppo di Ateneo	8.493,70	0,00	0,00	8.493,70	6.493,70	2.000,00	2.000,00	13.560,82
	Fondo per lo sviluppo di Ateneo	8.493,70	0,00	0,00	8.493,70	6.493,70	2.000,00	2.000,00	13.560,82

CAPITOLO		GESTIONE DEI RESIDUI					TOTALE RESIDUI PASSIVI AL TERMINE DELL'ESERCIZIO	TOTALE DELLE SOMME PAGATE	
CHIAVE	DENOMINAZIONE	RESIDUI INIZIO ESERCIZIO	VARIAZIONI		TOTALI	PAGATI			RIMASTI DA PAGARE
			IN +	IN -					
		12	13=(15-12)	14=(12-15)	15=(12+13-14)	16	17=(15-16)	18=(8+17)	19=(7+16)
	SPESE NON CLASSIFICABILI IN ALTRE VOCI	1.655.641,44	0,00	1.000.229,03	655.412,41	277.693,91	377.718,50	1.238.966,51	618.447,58
	SPESE CORRENTI	5.911.822,48	0,00	1.970.370,68	3.941.451,80	2.627.335,51	1.314.116,29	5.439.053,08	30.312.542,63
F.S.2	SPESE IN CONTO CAPITALE								
F.S.2.12	ACQUISIZIONE E VALORIZZAZIONE BENI USO DUREVOLE E OPERE IMMOBILIARI								
F.S.2.12.01	Acquisizione di immobili in proprietà, in concessione o ad altro titolo e oneri connessi								
F.S.2.12.01.01	Acquisizione di immobili in proprietà, in concessione o ad altro titolo e oneri connessi	0,00	0,00	0,00	0,00	0,00	0,00	0,00	2.602.607,28
	Acquisizione di immobili in proprietà, in concessione o ad altro titolo e oneri connessi	0,00	0,00	0,00	0,00	0,00	0,00	0,00	2.602.607,28
F.S.2.12.02	Ricostruzione, ristrutturazione, manutenzione straordinaria e messa a norma di immobili								
F.S.2.12.02.01	Ricostruzione, ristrutturazione, manutenzione straordinaria e messa a norma di immobili	7.208.159,67	0,00	3.150.000,00	4.058.159,67	245.406,10	3.812.753,57	7.192.705,25	496.735,45
	Ricostruzione, ristrutturazione, manutenzione straordinaria e messa a norma di immobili	7.208.159,67	0,00	3.150.000,00	4.058.159,67	245.406,10	3.812.753,57	7.192.705,25	496.735,45
F.S.2.12.03	Interventi edilizi e manutenzione straordinaria impianti sportivi								
F.S.2.12.03.01	Interventi edilizi e manutenzione straordinaria impianti sportivi	697.214,51	0,00	697.214,51	0,00	0,00	0,00	0,00	0,00
	Interventi edilizi e manutenzione straordinaria impianti sportivi	697.214,51	0,00	697.214,51	0,00	0,00	0,00	0,00	0,00
F.S.2.12.04	Edilizia programmata - Fondi MIUR, CIPE, REGIONE, POR, PON (FESR e FSE)								
F.S.2.12.04.01	Edilizia programmata - Fondi MIUR, CIPE, REGIONE, POR, PON (FESR e FSE)	1.173.927,21	0,00	0,00	1.173.927,21	561.952,57	611.974,64	1.374.864,64	561.952,57


CAPITOLO		GESTIONE DEI RESIDUI					TOTALE RESIDUI PASSIVI AL TERMINE DELL'ESERCIZIO	TOTALE DELLE SOMME PAGATE	
CHIAVE	DENOMINAZIONE	RESIDUI INIZIO ESERCIZIO	VARIAZIONI		TOTALI	PAGATI			RIMASTI DA PAGARE
			IN +	IN -					
		12	13=(15-12)	14=(12-15)	15=(12+13-14)	16	17=(15-16)	18=(8+17)	19=(7+16)
	Edilizia programmata - Fondi MIUR, CIPE, REGIONE, POR, PON (FESR e FSE)	1.173.927,21	0,00	0,00	1.173.927,21	561.952,57	611.974,64	1.374.864,64	561.952,57
F.S.2.12.05	Interventi straordinari per la sicurezza								
F.S.2.12.05.01	Interventi straordinari per la sicurezza	200.000,00	0,00	0,00	200.000,00	79.978,94	120.021,06	214.021,06	85.978,94
	Interventi straordinari per la sicurezza	200.000,00	0,00	0,00	200.000,00	79.978,94	120.021,06	214.021,06	85.978,94
	ACQUISIZIONE E VALORIZZAZIONE BENI USO DUREVOLE E OPERE IMMOBILIARI	9.279.301,39	0,00	3.847.214,51	5.432.086,88	887.337,61	4.544.749,27	8.781.590,95	3.747.274,24
F.S.2.13	ACQUISIZIONE DI IMMOBILIZZAZIONI TECNICHE								
F.S.2.13.01	Acquisto e manutenzione straordinaria impianti, attrezzature e macchinari								
F.S.2.13.01.01	Acquisto e manutenzione straordinaria impianti, attrezzature e macchinari	274.948,73	0,00	124.141,25	150.807,48	48.436,28	102.371,20	186.594,82	48.846,09
	Acquisto e manutenzione straordinaria impianti, attrezzature e macchinari	274.948,73	0,00	124.141,25	150.807,48	48.436,28	102.371,20	186.594,82	48.846,09
F.S.2.13.02	Acquisto e manutenzione straordinaria mobili, arredi e macchine d'ufficio								
F.S.2.13.02.01	Acquisto e manutenzione straordinaria mobili, arredi e macchine d'ufficio	29.562,15	0,00	2.177,97	27.384,18	27.384,18	0,00	89.249,28	107.105,50
	Acquisto e manutenzione straordinaria mobili, arredi e macchine d'ufficio	29.562,15	0,00	2.177,97	27.384,18	27.384,18	0,00	89.249,26	107.105,50
F.S.2.13.03	Acquisto e manutenzione straordinaria automezzi di servizio								
F.S.2.13.03.01	Acquisto e manutenzione straordinaria automezzi di servizio	6.746,94	0,00	0,00	6.746,94	2.271,70	4.475,24	5.257,48	6.419,09
	Acquisto e manutenzione straordinaria automezzi di servizio	6.746,94	0,00	0,00	6.746,94	2.271,70	4.475,24	5.257,48	6.419,09

CAPITOLO		GESTIONE DEI RESIDUI					TOTALE RESIDUI PASSIVI AL TERMINE DELL'ESERCIZIO	TOTALE DELLE SOMME PAGATE	
CHIAVE	DENOMINAZIONE	RESIDUI INIZIO ESERCIZIO	VARIAZIONI		TOTALI	PAGATI			RIMASTI DA PAGARE
			IN +	IN -					
		12	13=(15-12)	14=(12-15)	15=(12+13-14)	16	17=(15-16)	18=(8+17)	19=(7+16)
F.S.2.13.04	Acquisto e manutenzione straordinaria attrezzature e sistemi informatici e telematici								
F.S.2.13.04.01	Acquisto e manutenzione straordinaria attrezzature e sistemi informatici e telematici	128.331,36	0,00	0,00	128.331,36	7.911,36	120.420,00	169.845,66	23.589,33
F.S.2.13.04.02	Acquisto e manutenzione straordinaria sistemi software	0,00	0,00	0,00	0,00	0,00	0,00	0,00	5.687,00
	Acquisto e manutenzione straordinaria attrezzature e sistemi informatici e telematici	128.331,36	0,00	0,00	128.331,36	7.911,36	120.420,00	169.845,66	29.276,33
F.S.2.13.05	Acquisto e manutenzione straordinaria attrezzature didattiche e scientifiche								
F.S.2.13.05.01	Acquisto e manutenzione straordinaria attrezzature didattiche e scientifiche	0,00	0,00	0,00	0,00	0,00	0,00	0,00	0,00
F.S.2.13.05.02	Allestimento laborator	0,00	0,00	0,00	0,00	0,00	0,00	0,00	0,00
	Acquisto e manutenzione straordinaria attrezzature didattiche e scientifiche	0,00	0,00	0,00	0,00	0,00	0,00	0,00	0,00
F.S.2.13.06	Acquisto materiale bibliografico e opere artistiche								
F.S.2.13.06.01	Acquisto materiale bibliografico	0,00	0,00	0,00	0,00	0,00	0,00	0,00	0,00
F.S.2.13.06.02	Acquisto e manutenzione straordinaria opere artistiche	0,00	0,00	0,00	0,00	0,00	0,00	0,00	0,00
F.S.2.13.06.03	Acq. Strumenti restauro e conservaz. Materiale bibliografico e artistico	0,00	0,00	0,00	0,00	0,00	0,00	0,00	0,00
	Acquisto materiale bibliografico e opere artistiche	0,00	0,00	0,00	0,00	0,00	0,00	0,00	0,00
F.S.2.13.07	Acquisto e manutenzione straordinaria altri beni materiali								
F.S.2.13.07.01	Acquisto e manutenzione straordinaria altri beni materiali	0,00	0,00	0,00	0,00	0,00	0,00	0,00	0,00
	Acquisto e manutenzione straordinaria altri beni materiali	0,00	0,00	0,00	0,00	0,00	0,00	0,00	0,00
	ACQUISIZIONE DI IMMOBILIZZAZIONI TECNICHE	439.589,18	0,00	126.319,22	313.269,96	86.003,52	227.266,44	450.947,22	191.647,01

CAPITOLO		GESTIONE DEI RESIDUI					TOTALE RESIDUI PASSIVI AL TERMINE DELL'ESERCIZIO	TOTALE DELLE SOMME PAGATE	
CHIAVE	DENOMINAZIONE	RESIDUI INIZIO ESERCIZIO	VARIAZIONI		TOTALI	PAGATI			RIMASTI DA PAGARE
			IN +	IN -					
		12	13=(15-12)	14=(12-15)	15=(12+13-14)	16	17=(15-16)	18=(8+17)	19=(7+16)
F.S.2.14	SPESE PER LA RICERCA SCIENTIFICA								
F.S.2.14.01	Studi e progetti di fattibilità e ottimizzazione								
F.S.2.14.01.01	Studi e progetti di fattibilità e ottimizzazione	529.562,11	0,00	31.322,68	498.239,43	1.055,40	497.184,03	11.958.005,64	1.055,40
F.S.2.14.01.02	Spese per attività di ricerca finanziata con i proventi del 5 per mille	91.946,55	0,00	0,00	91.946,55	70.681,83	21.264,72	53.783,87	70.681,83
	Studi e progetti di fattibilità e ottimizzazione	621.508,66	0,00	31.322,68	590.185,98	71.737,23	518.448,75	12.009.789,51	71.737,23
	SPESE PER LA RICERCA SCIENTIFICA	621.508,66	0,00	31.322,68	590.185,98	71.737,23	518.448,75	12.009.789,51	71.737,23
F.S.2.15	ACQUISTO DI TITOLI PUBBLICI E PRIVATI								
F.S.2.15.01	Acquisto di titoli pubblici e privati								
F.S.2.15.01.01	Acquisto di titoli emessi e/o garantiti dallo Stato	0,00	0,00	0,00	0,00	0,00	0,00	0,00	0,00
F.S.2.15.01.02	Acquisto di titoli privati	0,00	0,00	0,00	0,00	0,00	0,00	25.000,00	0,00
	Acquisto di titoli pubblici e privati	0,00	0,00	0,00	0,00	0,00	0,00	25.000,00	0,00
	ACQUISTO DI TITOLI PUBBLICI E PRIVATI	0,00	0,00	0,00	0,00	0,00	0,00	25.000,00	0,00
F.S.2.16	TRASFERIMENTI C/CAPITALE INTRATENEO								
F.S.2.16.01	Centri di Spesa, Dip.li, Centri interdip. - Ricerca scientifica								
F.S.2.16.01.01	Centri di Spesa, Dipartimenti, Centri interdip. - Ricerca scientifica - P.R.I.N.	0,00	0,00	0,00	0,00	0,00	0,00	82.915,00	0,00
F.S.2.16.01.02	Centri di Spesa, Dip.li, Centri interdip. - Ricerca scientifica - Fondi di Ricerca di Ateneo (F.R.A.)	0,00	0,00	0,00	0,00	0,00	0,00	0,00	450.000,00
F.S.2.16.01.03	Centri di spesa, Dipartimenti, Centri interdip. - Ricerca scientifica - F.I.R.B. e F.I.S.R.	717.899,30	0,00	0,00	717.899,30	219.706,38	498.192,92	778.668,92	219.706,38
F.S.2.16.01.04	Centri di spesa, Dip.li, Centri interdip. - Ric.scient.-Altri contr.MIUR per ric. (P.O.N. e altro)	184.904,18	0,00	38.600,00	146.304,18	124.479,18	21.825,00	21.825,00	218.388,07

CHIAVE	DENOMINAZIONE	RESIDUI INIZIO ESERCIZIO	VARIAZIONI		TOTALI	PAGATI	RIMASTI DA PAGARE	TOTALE RESIDUI PASSIVI AL TERMINE DELL'ESERCIZIO	TOTALE DELLE SOMME PAGATE
			IN +	IN -					
			13=(15-12)	14=(12-15)					
F.S.2.16.01.05	Centri di spesa, Dip. It., Centri Interdip. Ric.scient., P.O.R. e altri trasf. c/camp. Regioni, Prov., Com	0,00	0,00	0,00	0,00	0,00	0,00	0,00	412.500,00
		12							
	Centri di Spesa, Dip. It., Centri Interdip. - Ricerca scientifica	902.903,48	0,00	38.600,00	864.203,48	344.185,56	520.017,92	883.408,92	1.300.594,45
F.S.2.16.02	Centri di Spesa, Dipartimenti, Centri Interdip. - Studi e ricerche CNR	0,00	0,00	0,00	0,00	0,00	0,00	0,00	0,00
F.S.2.16.02.01	Centri di Spesa, Dipartimenti, Centri Interdip. - Studi e ricerche CNR	0,00	0,00	0,00	0,00	0,00	0,00	0,00	0,00
	Centri di Spesa, Dipartimenti, Centri Interdip. - Studi e ricerche CNR	0,00	0,00	0,00	0,00	0,00	0,00	0,00	0,00
F.S.2.16.03	Centri di Spesa, Dipartimenti, Centri Interdip. - Contributi di Enti pubblici e privati	0,00	0,00	0,00	0,00	0,00	0,00	0,00	0,00
F.S.2.16.03.01	Centri di spesa, Dipartimenti, Centri Interdip. - Contributi di Enti pubblici	0,00	0,00	0,00	0,00	0,00	0,00	0,00	0,00
F.S.2.16.03.02	Centri di spesa, Dipartimenti, Centri Interdip. - Contributi di Enti privati	14.000,00	0,00	0,00	14.000,00	14.000,00	0,00	0,00	14.000,00
	Centri di Spesa, Dipartimenti, Centri Interdip. - Contributi di Enti pubblici e privati	14.000,00	0,00	0,00	14.000,00	14.000,00	0,00	0,00	14.000,00
F.S.2.16.04	Centri di Spesa, Facoltà, Dipartimenti, Centri Interdip. - Attrezzature didattiche e scientifiche	0,00	0,00	0,00	0,00	0,00	0,00	0,00	0,00
F.S.2.16.04.01	Assegnazione attrezzature didattiche e scientifiche alle Facoltà	0,00	0,00	0,00	0,00	0,00	0,00	0,00	0,00
F.S.2.16.04.02	Assegnazione attrezzature didattiche e scientifiche ai Dipartimenti	0,00	0,00	0,00	0,00	0,00	0,00	0,00	0,00
	Centri di Spesa, Facoltà, Dipartimenti, Centri Interdip. - Attrezzature didattiche e scientifiche	0,00	0,00	0,00	0,00	0,00	0,00	0,00	110.000,00
F.S.2.16.05	Centri di Spesa, Facoltà, Dipartimenti, Centri Interdip. - Materiale bibliografico	351.170,43	0,00	20.231,73	330.938,70	329.964,47	1.074,23	1.074,23	659.282,07
F.S.2.16.05.01	Centri di Spesa, Facoltà, Dipartimenti, Centri Interdip. - Materiale bibliografico	351.170,43	0,00	20.231,73	330.938,70	329.964,47	1.074,23	1.074,23	659.282,07

CHIAVE	DENOMINAZIONE	RESIDUI INIZIO ESERCIZIO	VARIAZIONI		TOTALI	PAGATI	RIMASTI DA PAGARE	TOTALE RESIDUI PASSIVI AL TERMINE DELL'ESERCIZIO	TOTALE DELLE SOMME PAGATE
			IN +	IN -					
			13=(15-12)	14=(12-15)					
		12							
	Centri di Spesa, Facoltà, Dipartimenti, Centri Interdip. - Materiale bibliografico	351.170,43	0,00	20.231,73	330.938,70	329.864,47	1.074,23	1.074,23	659.282,07
F.S.2.16.06	Centri Spesa, Facoltà, Dip. It, Centri Interdip. - Risorse c/cap. programmaz. e sviluppo sistema univ.	0,00	0,00	0,00	0,00	0,00	0,00	0,00	0,00
F.S.2.16.06.01	Centri Spesa, Facoltà, Dip. It, Centri Interdip. - Risorse c/cap. programmaz. e sviluppo sistema univ.	0,00	0,00	0,00	0,00	0,00	0,00	0,00	0,00
F.S.2.16.07	Centri Spesa, Facoltà, Dip. It, Centri Interdip. - Risorse c/cap. programmaz. e sviluppo sistema univ.	0,00	0,00	0,00	0,00	0,00	0,00	0,00	0,00
F.S.2.16.07.01	Centri di Spesa, Dipartimenti, Centri Interdip. - Progetti e grandi attrezzature	0,00	0,00	0,00	0,00	0,00	0,00	0,00	0,00
F.S.2.16.08	Centri di Spesa, Dipartimenti, Centri Interdip. - Ricerca scientifica altri Ministeri	0,00	0,00	0,00	0,00	0,00	0,00	0,00	0,00
F.S.2.16.08.01	Centri di Spesa, Dipartimenti, Centri Interdip. - Ricerca scientifica altri Ministeri	0,00	0,00	0,00	0,00	0,00	0,00	0,00	0,00
F.S.2.16.09	Centri di Spesa, Facoltà, Dipartimenti, Centri Interdip. - Ricerca scientifica da U.E.	23.275,00	0,00	0,00	23.275,00	0,00	23.275,00	63.532,08	0,00
F.S.2.16.09.01	Centri di Spesa, Facoltà, Dipartimenti, Centri Interdip. - Ricerca scientifica da U.E.	23.275,00	0,00	0,00	23.275,00	0,00	23.275,00	63.532,08	0,00
		23.275,00	0,00	0,00	23.275,00	0,00	23.275,00	63.532,08	0,00





CHIAVE	DENOMINAZIONE	RESIDUI INIZIO ESERCIZIO	VARIAZIONI		TOTALI	PAGATI	RIMASTI DA PAGARE	TOTALE RESIDUI PASSIVI AL TERMINE DELL'ESERCIZIO	TOTALE DELLE SOMME PAGATE
			IN +	IN -					
			13=(15-12)	14=(12+15)					
F.S.2.16.10	Centri di Spesa, Facoltà, Dipartimenti, Centri interdip. - altri trasferimenti c/capitale interni	12	0,00	0,00	15=(12+13+14)	16	17=(15-16)	18=(8+17)	19=(7+16)
F.S.2.16.10.01	Al Dipartimenti - altri trasferimenti c/capitale interni	40.000,00	0,00	0,00	40.000,00	40.000,00	0,00	0,00	65.000,00
	Centri di Spesa, Facoltà, Dipartimenti, Centri interdip. - altri trasferimenti c/capitale interni	40.000,00	0,00	0,00	40.000,00	40.000,00	0,00	0,00	65.000,00
F.S.2.17.01	TRASFERIMENTI C/CAPITALE AD INTRA TENEO	1.331.248,91	0,00	58.831,73	1.272.417,18	728.050,03	544.367,15	948.015,23	2.148.876,52
F.S.2.17.01	TRASFERIMENTI C/CAPITALE AD ALTRI ENTI								
F.S.2.17.01.01	Trasferimenti per investimenti a enti e soggetti diversi:	0,00	0,00	0,00	0,00	0,00	0,00	0,00	0,00
	Trasferimenti per investimenti a enti e soggetti diversi	0,00	0,00	0,00	0,00	0,00	0,00	0,00	0,00
	Trasferimenti per investimenti a enti e soggetti diversi	0,00	0,00	0,00	0,00	0,00	0,00	0,00	0,00
	TRASFERIMENTI C/CAPITALE AD ALTRI ENTI	0,00	0,00	0,00	0,00	0,00	0,00	0,00	0,00
F.S.3	MUTUI, PRESTITI E OPERAZIONI FINANZIARIE								
F.S.3.18	RIMBORSO MUTUI, PRESTITI E DEBITI DIVERSI								
F.S.3.18.01	Rimborso di mutui e prestiti	0,00	0,00	0,00	0,00	0,00	0,00	0,00	0,00
F.S.3.18.01.01	Rimborso di mutui e prestiti	0,00	0,00	0,00	0,00	0,00	0,00	0,00	0,00
	Rimborso di mutui e prestiti	0,00	0,00	0,00	0,00	0,00	0,00	0,00	0,00
F.S.3.18.02	Estinzione di debiti diversi	0,00	0,00	0,00	0,00	0,00	0,00	0,00	0,00
F.S.3.18.02.01	Estinzione di debiti diversi	0,00	0,00	0,00	0,00	0,00	0,00	0,00	0,00
	Estinzione di debiti diversi	0,00	0,00	0,00	0,00	0,00	0,00	0,00	0,00
	TRASFERIMENTI C/CAPITALE AD ALTRI ENTI	11.671.848,14	0,00	4.063.888,14	7.607.960,00	1.773.128,39	5.834.831,61	22.215.342,91	6.158.535,00

AD
aw

CHIAVE	DENOMINAZIONE	RESIDUI INIZIO ESERCIZIO	VARIAZIONI		TOTALI	PAGATI	RIMASTI DA PAGARE	TOTALE RESIDUI PASSIVI AL TERMINE DELL'ESERCIZIO	TOTALE DELLE SOMME PAGATE
			IN +	IN -					
		12	13=(15-12)	14=(12-15)	15=(12+13-14)	16	17=(15-16)	18=(8+17)	19=(7+16)
	RIMBORSO MUTUI, PRESTITI E DEBITI DIVERSI	0,00	0,00	0,00	0,00	0,00	0,00	0,00	0,00
F.S.3.19	VERSAMENTI A C/C DI DEPOSITO								
F.S.3.19.01	Versamenti a c/c di deposito	0,00	0,00	0,00	0,00	0,00	0,00	0,00	0,00
F.S.3.19.01.01	Versamenti a c/c di deposito	0,00	0,00	0,00	0,00	0,00	0,00	0,00	0,00
	VERSAMENTI A C/C DI DEPOSITO	0,00	0,00	0,00	0,00	0,00	0,00	0,00	0,00
F.S.3.20	CONCESSIONE DI CREDITI E ANTICIPAZIONI								
F.S.3.20.01	Concessione di crediti e anticipazioni	0,00	0,00	0,00	0,00	0,00	0,00	0,00	0,00
F.S.3.20.01.01	Concessione di crediti e anticipazioni	0,00	0,00	0,00	0,00	0,00	0,00	0,00	0,00
	Concessione di crediti e anticipazioni	0,00	0,00	0,00	0,00	0,00	0,00	0,00	0,00
	CONCESSIONE DI CREDITI E ANTICIPAZIONI	0,00	0,00	0,00	0,00	0,00	0,00	0,00	0,00
	MUTUI, PRESTITI E OPERAZIONI FINANZIARIE	0,00	0,00	0,00	0,00	0,00	0,00	0,00	0,00
F.S.4	PARTITE DI GIRO								
F.S.4.21	SPESA AVANTI NATURA DI PARTITA DI GIRO								
F.S.4.21.01	Ritenute erariali	0,01	0,00	0,00	0,01	0,01	0,00	667.807,74	3.924.142,03
F.S.4.21.01.01	Ritenute erariali	0,01	0,00	0,00	0,01	0,01	0,00	667.807,74	3.924.142,03
F.S.4.21.02	Ritenute previdenziali ed assistenziali	0,00	0,00	0,00	0,00	0,00	0,00	982.458,65	6.179.957,67
F.S.4.21.02.01	Ritenute previdenziali ed assistenziali	0,00	0,00	0,00	0,00	0,00	0,00	982.458,65	6.179.957,67
F.S.4.21.02.02	Ritenute INAIL	0,00	0,00	0,00	0,00	0,00	0,00	0,00	0,00

CAPITOLO		GESTIONE DEI RESIDUI					TOTALE RESIDUI PASSIVI AL TERMINE DELL'ESERCIZIO	TOTALE DELLE SOMME PAGATE	
CHIAVE	DENOMINAZIONE	RESIDUI INIZIO ESERCIZIO	VARIAZIONI		TOTALI	PAGATI			RIMASTI DA PAGARE
			IN +	IN -					
		12	13=(15-12)	14=(12-15)	15=(12+13-14)	16	17=(15-16)	18=(8+17)	19=(7+16)
	Ritenute previdenziali ed assistenziali	0,00	0,00	0,00	0,00	0,00	0,00	982.458,65	6.179.957,67
F.S.4.21.03	IRAP								
F.S.4.21.03.01	IRAP	0,00	0,00	0,00	0,00	0,00	0,00	210.125,83	1.325.635,58
	IRAP	0,00	0,00	0,00	0,00	0,00	0,00	210.125,83	1.325.635,58
F.S.4.21.04	Ritenute extra erariali								
F.S.4.21.04.01	Ritenute extra erariali	0,00	0,00	0,00	0,00	0,00	0,00	3.135,71	228.766,01
	Ritenute extra erariali	0,00	0,00	0,00	0,00	0,00	0,00	3.135,71	228.766,01
F.S.4.21.05	Depositi cauzionali								
F.S.4.21.05.01	Depositi cauzionali	0,00	0,00	0,00	0,00	0,00	0,00	0,00	0,00
	Depositi cauzionali	0,00	0,00	0,00	0,00	0,00	0,00	0,00	0,00
F.S.4.21.06	Fondo economale e minute spese								
F.S.4.21.06.01	Fondo economale e minute spese	0,00	0,00	0,00	0,00	0,00	0,00	0,00	10.329,38
	Fondo economale e minute spese	0,00	0,00	0,00	0,00	0,00	0,00	0,00	10.329,38
F.S.4.21.07	Anticipazioni varie								
F.S.4.21.07.01	Anticipazioni varie	0,00	0,00	0,00	0,00	0,00	0,00	4.000.000,00	134.430,00
	Anticipazioni varie	0,00	0,00	0,00	0,00	0,00	0,00	4.000.000,00	134.430,00
F.S.4.21.08	Imposta di bollo e Tassa regionale per il diritto allo studio universitario								
F.S.4.21.08.01	Imposta di bollo	68.538,56	0,00	0,00	68.538,56	68.538,56	0,00	1.198,84	172.325,94
F.S.4.21.08.02	Tassa regionale per il diritto allo studio universitario	290.470,00	0,00	0,00	290.470,00	290.470,00	0,00	5.022,00	730.544,00

CAPITOLO		GESTIONE DEI RESIDUI					TOTALE RESIDUI PASSIVI AL TERMINE DELL'ESERCIZIO	TOTALE DELLE SOMME PAGATE	
CHIAVE	DENOMINAZIONE	RESIDUI INIZIO ESERCIZIO	VARIAZIONI		TOTALI	PAGATI			RIMASTI DA PAGARE
			IN +	IN -					
		12	13=(15-12)	14=(12-15)	15=(12+13-14)	16	17=(15-16)	18=(8+17)	19=(7+16)
	Imposta di bollo e Tassa regionale per il diritto allo studio universitario	359.008,56	0,00	0,00	359.008,56	359.008,56	0,00	6.220,84	902.869,94
F.S.4.21.09	Partite di giro varie								
F.S.4.21.09.01	Partite di giro varie	1.201.837,64	0,00	0,00	1.201.837,64	1.052.551,94	149.285,70	201.629,29	2.025.807,07
	Partite di giro varie	1.201.837,64	0,00	0,00	1.201.837,64	1.052.551,94	149.285,70	201.629,29	2.025.807,07
	SPESE AVENTI NATURA DI PARTITA DI GIRO	1.560.846,21	0,00	0,00	1.560.846,21	1.411.560,51	149.285,70	6.071.378,06	14.731.937,68
	PARTITE DI GIRO	1.560.846,21	0,00	0,00	1.560.846,21	1.411.560,51	149.285,70	6.071.378,06	14.731.937,68
	TOTALE GENERALE USCITE	19.144.316,83	0,00	6.034.058,82	13.110.258,01	5.812.024,41	7.296.233,60	33.725.774,05	51.204.015,31

CAPITOLO		GESTIONE DEI RESIDUI					TOTALE RESIDUI PASSIVI AL TERMINE DELL'ESERCIZIO	TOTALE DELLE SOMME PAGATE	
CHIAVE	DENOMINAZIONE	RESIDUI INIZIO ESERCIZIO	VARIAZIONI		TOTALI	PAGATI			RIMASTI DA PAGARE
			IN +	IN -					
		12	13=(15-12)	14=(12-15)	15=(12+13-14)	16	17=(15-16)	18=(8+17)	19=(7+16)
RIEPILOGO DEI TITOLI									
	Disavanzo	0,00	0,00	0,00	0,00	0,00	0,00	0,00	0,00
	SPESE CORRENTI	5.911.822,48	0,00	1.970.370,68	3.941.451,80	2.627.335,51	1.314.116,29	5.439.053,08	30.312.542,63
	SPESE IN CONTO CAPITALE	11.671.648,14	0,00	4.063.888,14	7.607.960,00	1.773.128,39	5.834.831,61	22.215.342,91	6.159.535,00
	MUTUI, PRESTITI E OPERAZIONI FINANZIARIE	0,00	0,00	0,00	0,00	0,00	0,00	0,00	0,00
	PARTITE DI GIRO	1.560.846,21	0,00	0,00	1.560.846,21	1.411.560,51	149.285,70	6.071.378,06	14.731.937,68
	TOTALE SPESE	19.144.316,83	0,00	6.034.058,82	13.110.258,01	5.812.024,41	7.298.233,60	33.725.774,05	51.204.015,31
	Disavanzo di Amministrazione	0,00	0,00	0,00	0,00	0,00	0,00	0,00	0,00
	TOTALE GENERALE USCITE	19.144.316,83	0,00	6.034.058,82	13.110.258,01	5.812.024,41	7.298.233,60	33.725.774,05	51.204.015,31






UNIVERSITA' DEGLI STUDI DEL SANNIO

SITUAZIONE PATRIMONIALE
CONTO ECONOMICO
SITUAZIONE AMMINISTRATIVA
ESERCIZIO FINANZIARIO 2011

Handwritten signature or initials.



UNIVERSITA' DEGLI STUDI DEL SANNIO
SITUAZIONE PATRIMONIALE DELL'ESERCIZIO 2011

DESCRIZIONE	Consistenza iniziale	Aumenti	Diminuzioni	Consistenza finale
ATTIVITA'				
Immobili	€ 42.115.630,76	€ -	€ -	€ 42.115.630,76
Mobili, arredi, macchine d'ufficio	€ 1.954.007,34	€ 87.467,53	€ 39.588,06	€ 2.001.886,81
Materiale bibliografico	€ 4.932,32	€ -	€ -	€ 4.932,32
Collezioni scientifiche	€ -	€ -	€ -	€ -
Strumenti tecnici, attrezzature in genere	€ 1.802.018,62	€ 3.320,29	€ 37.900,17	€ 1.767.438,74
Automezzi	€ 110.396,99	€ -	€ -	€ 110.396,99
Fondi pubblici e privati	€ 12.980,00	€ 173.209,74	€ -	€ 186.189,74
Altri beni mobili	€ 89.297,27	€ 5.604,24	€ -	€ 94.901,51
TOTALE PARZIALE	€ 46.089.263,30	€ 269.601,80	€ 77.488,23	€ 46.281.376,87
Residui attivi	€ 19.044.469,48	€ 13.071.169,59	€ 10.688.724,29	€ 21.426.914,78
Fondo di cassa	€ 13.388.218,72	€ 66.083.961,76	€ 51.204.015,31	€ 28.268.165,17
TOTALE ATTIVITA'	€ 78.521.951,50	€ 79.424.733,15	€ 61.970.227,83	€ 95.976.456,82
PASSIVITA'				
Residui passivi	€ 19.144.316,83	€ 26.427.540,45	€ 11.846.083,23	€ 33.725.774,05
Debiti per spese patrimoniali ripartite	€ -	€ -	€ -	€ -
Mutui	€ -	€ -	€ -	€ -
Deficit di cassa	€ -	€ -	€ -	€ -
TOTALE PASSIVITA'	€ 19.144.316,83	€ 26.427.540,45	€ 11.846.083,23	€ 33.725.774,05
PATRIMONIO NETTO RISULTANTE	€ 59.377.634,67	€ 52.997.192,70	€ 50.124.144,60	€ 62.250.682,77

Handwritten signatures and initials



UNIVERSITA' DEGLI STUDI DEL SANNIO
CONTO ECONOMICO DELL'ESERCIZIO 2011

A) GESTIONE DEL BILANCIO			
Entrate correnti di competenza	€	31.774.296,71	
Spese correnti di competenza	€	31.810.143,91	
			differenza -€ 35.847,20
Entrate c/capitale di competenza	€	21.212.568,76	
Spese c/capitale di competenza	€	20.766.917,91	
			differenza € 445.650,85
AVANZO DI COMPETENZA			€ 409.803,65
B) GESTIONE DEL PATRIMONIO			
1) Variazione dei residui			
Aumento Residui attivi	€	-	
Diminuzione Residui attivi	€	3.762.927,94	
			differenza -€ 3.762.927,94
Aumento Residui passivi	€	-	
Diminuzione Residui passivi	€	6.034.058,82	
			differenza € 6.034.058,82
DIFFERENZA TOTALE VARIAZIONE RESIDUI			€ 2.271.130,88
2) Altri aumenti o diminuzioni non dipendenti da operazioni finanziarie			
Aumento delle attività	€	269.601,80	
Diminuzione delle attività	€	77.488,23	
			differenza € 192.113,57
Aumento delle Passività	€	-	
Diminuzione delle Passività	€	-	
			differenza € -
DIFFERENZA TOTALE VARIAZIONE OPERAZIONI NON FINANZIARIE			€ 192.113,57
3) Permutazioni patrimoniali derivanti da operazioni finanziarie			
			€ -
VARIAZIONE PATRIMONIALE NETTA			€ 2.873.048,10



UNIVERSITA' DEGLI STUDI DEL SANNIO
SITUAZIONE AMMINISTRATIVA AL 31 DICEMBRE 2011

1) FONDO DI CASSA ESISTENTE ALL'INIZIO DELL'ESERCIZIO 2011			€	13.388.218,72
1. Ammontare delle somme riscosse:				
a) in conto competenza	€	59.158.165,41		
b) in conto residui attivi degli anni precedenti	€	6.925.796,35		
			Totale	€ 66.083.961,76
				€ 79.472.180,48
2. Ammontare dei pagamenti eseguiti:				
a) in conto competenza	€	45.391.990,90		
b) in conto residui passivi degli anni precedenti	€	5.812.024,41		
				€ 51.204.015,31
FONDO CASSA ALLA FINE DELL'ESERCIZIO 2011			€	28.268.165,17
2) RESIDUI RISULTANTI ALLA CHIUSURA DELL'ESERCIZIO COMPRESI QUELLI PROVENIENTI DAGLI ANNI PRECEDENTI				
Attivi	€	21.426.914,78		
Passivi	€	33.725.774,05	differenza	-€ 12.298.859,27
AVANZO DI AMMINISTRAZIONE A FINE ESERCIZIO 2011			€	15.969.305,90



PROSPETTO DI RIPARTO DELL'AVANZO DI AMMINISTRAZIONE
ESERCIZIO FINANZIARIO 2011

AVANZO DI AMMINISTRAZIONE A FINE ESERCIZIO 2011	€	15.969.305,90
AVANZO PRESUNTO UTILIZZATO PER PAREGGIARE IL BILANCIO 2012	€	12.261.384,11

di cui vincolato:

Tit.- Cat. -Cap. -Art.	Denominazione	Importo
F.S.1.02.05.09	Mobilità nazionale ed internazionale del personale tecnico ed amministrativo	€ 40.000,00
F.S.1.02.06.01	Iniziative ed attività ricreative, culturali e sociali gestite dagli studenti	€ 117.094,34
F.S.1.11.01.01	Fondo di riserva	€ 1.265.776,47
F.S.1.11.13.01	Fondo per lo sviluppo di Ateneo	€ 50.000,00
F.S.2.12.02.01	Ricostruzione, ristrutturazione, manutenzione straordinaria e messa a norma di immobili	€ 1.459.171,03
F.S.2.12.05.01	Interventi straordinari per la sicurezza	€ 91.600,00
F.S.2.13.02.01	Acquisto e manutenzione straordinaria mobili, arredi e macchine d'ufficio	€ 480.200,00
F.S.2.13.04.01	Acquisto e manutenzione straordinaria attrezzature e sistemi informatici e telematici	€ 169.905,94
F.S.2.13.04.02	Acquisto e manutenzione straordinaria sistemi software	€ 14.313,00
TOTALE AVANZO PRESUNTO VINCOLATO (già ripartito nel bilancio di previsione 2012)		€ 3.688.060,78
AVANZO DISPONIBILE AL 31 DICEMBRE 2011		€ 3.707.921,79