

UNIVERSITÀ DEGLI STUDI DEL SANNIO

**BILANCIO DI ESERCIZIO
AL 31 DICEMBRE 2017**



INDICE

PREMESSA.....	3
STATO PATRIMONIALE	6
CONTO ECONOMICO.....	8
RENDICONTO FINANZIARIO (CASH FLOW).....	10
NOTA INTEGRATIVA.....	11
CRITERI DI VALUTAZIONE E FONTI NORMATIVE.....	11
ANALISI DELLE VOCI DELLO STATO PATRIMONIALE	25
ATTIVO.....	26
PASSIVO	45
CONTI D'ORDINE	56
ANALISI DELLE VOCI DEL CONTO ECONOMICO	57
RICAVI.....	58
COSTI.....	83



PREMESSA

La redazione dello Stato Patrimoniale e del Conto Economico al 31 dicembre 2017 è stata effettuata tenuto conto delle disposizioni contenute:

- nella Legge 31 dicembre 2009, n. 196, che nel definire i principi generali per i bilanci delle pubbliche amministrazioni, ha previsto all'articolo 2 un sistema di contabilità finanziaria con l'affiancamento, ai fini conoscitivi, di un sistema di contabilità economico-patrimoniale;
- nella Legge 30 dicembre 2010, n. 240, che parallelamente, ha previsto, per le sole Università, l'introduzione di un sistema di contabilità economico-patrimoniale e analitica, del bilancio unico e del bilancio consolidato di ateneo, sulla base di principi contabili e schemi di bilancio stabiliti e aggiornati dal MIUR, di concerto con il MEF, sentita la CRUI, garantendo comunque, al fine del consolidamento e del monitoraggio dei conti delle pubbliche amministrazioni, la predisposizione di un rendiconto in contabilità finanziaria, in conformità alla disciplina adottata ai sensi dell'articolo 2, comma 2, della Legge 31 dicembre 2009, n. 196;
- nel Decreto Legislativo del 31 maggio 2011, n. 91, concernente *“Adeguamento e armonizzazione dei sistemi contabili”*, in attuazione dell'articolo 2 della Legge 31 dicembre 2009, n. 196;
- nel Decreto Legislativo del 27 gennaio 2012, n. 18, concernente la *“Introduzione di un sistema di contabilità economico-patrimoniale e analitica, del bilancio unico e del bilancio consolidato nelle università, a norma dell'articolo 5, comma 1, lettera b), e comma 4, lettera a), della Legge 30 dicembre 2010, n. 240”*;
- nel Decreto Interministeriale del 14 gennaio 2014, n. 19, concernente *“Principi contabili e schemi di bilancio in contabilità economico-patrimoniale per le Università”*;
- nel Decreto Interministeriale del 16 gennaio 2014, n. 21, concernente *“Classificazione della spesa delle università per missioni e programmi”*;
- nel Decreto Interministeriale del 10 dicembre 2015, n. 925, concernente *“Schemi di budget economico e budget degli investimenti”*;
- nel Decreto Interministeriale del 11 aprile 2016, n. 248 *“Schemi di bilancio consolidato delle Università”*;
- nel Decreto Interministeriale dell'8 giugno 2017, n. 394 *“Revisione principi contabili e schemi di bilancio di cui al D.I. 19/2014”*;

- nel Manuale Tecnico Operativo (MTO) formulato dalla Commissione per la contabilità economico-patrimoniale delle Università istituita dal MIUR e adottato dal predetto Ministero con Decreto Direttoriale del 2 dicembre 2015, n. 3112 e delle ulteriori indicazioni contenute nel secondo Manuale Tecnico Operativo (MTO), la cui approvazione è avvenuta con Decreto Direttoriale MIUR del 26 Luglio 2017, n. 1841 *“Adozione della seconda edizione del Manuale Tecnico Operativo e della versione integrale e coordinata del Manuale Tecnico Operativo”*;
- nel Codice Civile e i principi contabili nazionali emanati dall’Organismo Italiano di Contabilità (OIC);
- nello Statuto dell’Università degli Studi del Sannio, approvato con Decreto Rettoriale del 13 giugno 2012, n. 781, pubblicato sulla Gazzetta Ufficiale della Repubblica Italiana, Serie Generale, del 3 luglio 2012, numero 153, da ultimo modificato con Decreto Rettoriale del 5 aprile 2018, n. 313 pubblicato sulla Gazzetta Ufficiale della Repubblica Italiana, Serie Generale, del 5 maggio 2018, numero 313;
- nel *“Regolamento di Ateneo per la Amministrazione, la Finanza, la Contabilità e il controllo di gestione”* con l’annesso *“Manuale della Contabilità e del Controllo di Gestione”*, emanato con Decreto Rettoriale del 18 dicembre 2014, n. 1200, e, in particolare, il Titolo V.

Gli importi contenuti nella nota integrativa sono esposti in unità di euro.

Con il presente documento si forniscono le informazioni relative a:

- criteri di valutazione, nonché quadro delle azioni poste in essere e dei criteri adottati per la predisposizione dello Stato Patrimoniale e del Conto Economico al 31 dicembre 2017;
- composizione e dettaglio di talune voci del bilancio, soprattutto per quanto riguarda la composizione delle voci del Patrimonio Netto.


In particolare, le informazioni che vengono fornite riguardano:

- i criteri di valutazione delle poste;
- la descrizione delle voci di Stato Patrimoniale;
- la descrizione delle voci di Conto Economico.

Il modello contabile economico-patrimoniale consente di evidenziare le risorse a disposizione dell’Ateneo e, in particolare:

- i beni e le risorse finanziarie di cui dispone l’Ateneo;
- le passività cui è esposto l’Ateneo;
- i mezzi propri, durevolmente vincolati al perseguimento delle finalità istituzionali;
- i risultati gestionali, misurati tenendo conto del valore delle utilità consumate e del valore delle utilità ottenute per mezzo della gestione.

Il Bilancio di Esercizio 2017 chiude con un utile di € 1.669.208,12.



Bilancio di Esercizio al 31 dicembre 2017
Università degli Studi del Sannio

STATO PATRIMONIALE

STATO PATRIMONIALE AL 31 DICEMBRE 2017					
ATTIVO	Saldi al 31 dicembre 2017	Saldi al 31 dicembre 2016	PASSIVO	Saldi al 31 dicembre 2017	Saldi al 31 dicembre 2016
A) IMMOBILIZZAZIONI			A) PATRIMONIO NETTO		
I - IMMATERIALI			I - FONDO DI DOTAZIONE		
1) Costi d'impianto, di ampliamento e di sviluppo	€ 0,00	€ 0,00	TOTALE FONDO DI DOTAZIONE	€ 0,00	€ 0,00
2) Diritto di brevetto e diritti di utilizzazione delle opere d'ingegno	€ 53,81	€ 73,81	II - PATRIMONIO VINCOLATO		
3) Concessioni, licenze, marchi e diritti simili	€ 1.542,49	€ 2.208,70	1) Fondi vincolati destinati da terzi	€ 0,00	€ 0,00
4) Immobilizzazioni in corso e acconti	€ 0,00	€ 3.660,00	2) Fondi vincolati per decisioni degli organi istituzionali	€ 0,00	€ 0,00
5) Altre immobilizzazioni immateriali	€ 11.793,19	€ 12.918,66	3) Riserve vincolate (per progetti specifici, obblighi di legge o altro)	€ 8.736.349,76	€ 7.333.947,61
TOTALE IMMOBILIZZAZIONI IMMATERIALI	€ 13.389,49	€ 18.861,17	TOTALE PATRIMONIO VINCOLATO	€ 8.736.349,76	€ 7.333.947,61
II - MATERIALI			III - PATRIMONIO NON VINCOLATO		
1) Terreni e fabbricati	€ 31.556.881,45	€ 32.768.619,96	1) Risultato esercizio	€ 1.669.208,12	€ 1.151.064,40
2) Impianti e attrezzature	€ 777.210,36	€ 1.337.875,37	2) Risultati relativi ad esercizi precedenti	€ 1.744.753,05	€ 1.996.090,80
3) Attrezzature scientifiche	€ 1.656.685,46	€ 2.814.323,99	3) Riserve statutarie	€ 0,00	€ 0,00
4) Patrimonio librario, opere d'arte, d'antiquariato e museali	€ 10.886,43	€ 10.886,43	TOTALE PATRIMONIO NON VINCOLATO	€ 3.413.961,17	€ 3.147.155,20
5) Mobili e arredi	€ 919.919,01	€ 1.143.103,09	TOTALE PATRIMONIO NETTO	€ 12.150.310,93	€ 10.481.102,81
6) Immobilizzazioni in corso e acconti	€ 0,00	€ 0,00	B) FONDI PER RISCHI ED ONERI	€ 2.278.414,10	€ 1.742.664,07
7) Altre immobilizzazioni materiali	€ 4.754,55	€ 22.070,17	TOTALE FONDI PER RISCHI ED ONERI	€ 2.278.414,10	€ 1.742.664,07
TOTALE IMMOBILIZZAZIONI MATERIALI	€ 34.926.337,26	€ 38.096.879,01	C) TRATTAMENTO DI FINE RAPPORTO DI LAVORO SUBORDINATO	€ 0,00	€ 0,00
III - FINANZIARIE			TOTALE TRATTAMENTO DI FINE RAPPORTO DI LAVORO SUBORDINATO	€ 0,00	€ 0,00
	€ 302.094,14	€ 296.929,57	D) DEBITI (con separata indicazione, per ciascuna voce, degli importi esigili entro l'esercizio successivo)		
TOTALE IMMOBILIZZAZIONI FINANZIARIE	€ 302.094,14	€ 296.929,57	1) Mutui e debiti verso le banche	€ 3.375.095,29	€ 3.634.718,01
TOTALE IMMOBILIZZAZIONI	€ 35.241.820,89	€ 38.412.669,75	2) Debiti verso MIUR e altre Amministrazioni centrali	€ 93.848,83	€ 93.848,83
B) ATTIVO CIRCOLANTE			3) Debiti verso Regioni e Province Autonome	€ 0,00	€ 0,00
I - RIMANENZE			4) Debiti verso altre Amministrazioni locali	€ 165.613,34	€ 181.420,01
	€ 0,00	€ 0,00	5) Debiti verso l'Unione Europea e il Resto del Mondo	€ 0,00	€ 0,00
TOTALE RIMANENZE	€ 0,00	€ 0,00	6) Debiti verso Università	€ 21.504,82	€ 21.501,31
II - CREDITI (con separata indicazione, per ciascuna voce, degli importi esigili entro l'esercizio successivo)			7) Debiti verso studenti	€ 87.491,40	€ 125.490,46
1) Crediti verso MIUR e altre Amministrazioni centrali	€ 1.762.657,51	€ 2.123.002,74	8) Acconti	€ 0,00	€ 0,00
2) Crediti verso Regioni e Province Autonome	€ 2.620.259,83	€ 2.619.112,29	9) Debiti verso fornitori	€ 470.597,76	€ 275.929,81
3) Crediti verso altre Amministrazioni locali	€ 160.680,04	€ 199.021,52			

Bilancio di Esercizio al 31 dicembre 2017
Università degli Studi del Sannio

4) Crediti verso l'Unione Europea e il Resto del Mondo	€ 0,00	€ 0,00	10) Debiti verso dipendenti	€ 76.649,96	€ 64.681,39
5) Crediti verso Università	€ 94.500,67	€ 208.625,99	11) Debiti verso società ed enti controllati	€ 0,00	€ 0,00
6) Crediti verso studenti per tasse e contributi	€ 1.770.587,37	€ 1.073.646,06	12) Altri debiti	€ 1.947.997,34	€ 2.014.521,14
7) Crediti verso società ed enti controllati 7bis) Crediti verso Divisioni	€ 0,00	€ 0,00	TOTALE DEBITI	€ 6.238.798,74	€ 6.412.110,96
8) Crediti verso altri (pubblici)	€ 147.576,58	€ 194.514,53	E) RATEI E RISCONTI PASSIVI E CONTRIBUTI AGLI INVESTIMENTI		
9) Crediti verso altri (privati)	€ 2.718.722,80	€ 4.421.815,91	e1) Contributi agli investimenti	€ 0,00	€ 0,00
TOTALE CREDITI	€ 9.274.984,80	€ 10.839.739,04	e2) Ratei e risconti passivi	€ 30.520.622,13	€ 33.500.491,66
III - ATTIVITA' FINANZIARIE	€ 0,00	€ 0,00	TOTALE RATEI E RISCONTI	€ 30.520.622,13	€ 33.500.491,66
TOTALE ATTIVITA' FINANZIARIE	€ 0,00	€ 0,00	F) RISCONTI PASSIVI PER PROGETTI E RICERCHE IN CORSO		
IV - DISPONIBILITA' LIQUIDE			f1) Risconti passivi per progetti e ricerche finanziate o co-finanziate in corso	€ 10.942.030,66	€ 13.348.037,44
1) Depositi bancari e postali	€ 16.120.041,24	€ 14.983.216,63	TOTALE RISCONTI PASSIVI PER PROGETTI E RICERCHE IN CORSO	€ 10.942.030,66	€ 13.348.037,44
2) Denaro e valori in cassa	€ 0,00	€ 0,00			
TOTALE DISPONIBILITA' LIQUIDE	€ 16.120.041,24	€ 14.983.216,63			
TOTALE ATTIVO CIRCOLANTE	€ 25.395.026,04	€ 25.822.955,67			
C) RATEI E RISCONTI ATTIVI					
c1) Ratei e risconti attivi	€ 100.611,35	€ 55.196,54			
TOTALE RATEI E RISCONTI ATTIVI	€ 100.611,35	€ 55.196,54			
D) RATEI ATTIVI PER PROGETTI E RICERCHE IN CORSO					
d1) Ratei attivi per progetti e ricerche finanziate o co-finanziate in corso	€ 1.392.718,28	€ 1.193.584,98			
TOTALE RATEI ATTIVI PER PROGETTI E RICERCHE IN CORSO	€ 1.392.718,28	€ 1.193.584,98			
TOTALE ATTIVO	€ 62.130.176,56	€ 65.484.406,94	TOTALE PASSIVO	€ 62.130.176,56	€ 65.484.406,94
CONTI D'ORDINE DELL'ATTIVO	€ 64.272,58	€ 64.272,58	CONTI D'ORDINE DEL PASSIVO	€ 64.272,58	€ 64.272,58

Bilancio di Esercizio al 31 dicembre 2017
Università degli Studi del Sannio

CONTO ECONOMICO

Università degli Studi del Sannio
CONTO ECONOMICO AL 31 DICEMBRE 2017

	Saldo al 31/12/2017	Saldo al 31/12/2016
A) PROVENTI OPERATIVI		
I. PROVENTI PROPRI		
1) Proventi per la didattica	€ 5.302.836,27	€ 5.680.499,79
2) Proventi da Ricerche commissionate e trasferimento tecnologico	€ 700.290,01	€ 593.516,37
3) Proventi da Ricerche con finanziamenti competitivi	€ 6.307.382,67	€ 4.091.184,07
TOTALE I. PROVENTI PROPRI	€ 12.310.508,95	€ 10.365.200,23
II. CONTRIBUTI		
1) Contributi Miur e altre Amministrazioni centrali	€ 23.766.828,74	€ 22.543.987,88
2) Contributi Regioni e Province autonome	€ 788,10	€ 34.039,66
3) Contributi altre Amministrazioni locali	€ 0,00	€ 0,00
4) Contributi Unione Europea e dal Resto del Mondo	€ 100.535,90	€ 72.547,01
5) Contributi da Università	€ 75.586,87	€ 55.263,84
6) Contributi da altri (pubblici)	€ 99.296,77	€ 73.192,14
7) Contributi da altri (privati)	€ 58.717,54	€ 135.614,29
TOTALE II. CONTRIBUTI	€ 24.101.753,92	€ 22.914.644,82
III. PROVENTI PER ATTIVITA' ASSISTENZIALE	€ 0,00	€ 0,00
IV. PROVENTI PER GESTIONE DIRETTA INTERVENTI PER IL DIRITTO ALLO STUDIO	€ 0,00	€ 0,00
V. ALTRI PROVENTI E RICAVI DIVERSI	€ 3.282.186,06	€ 6.051.687,45
VI. VARIAZIONE RIMANENZE	€ 0,00	€ 0,00
VII. INCREMENTO DELLE IMMOBILIZZAZIONI PER LAVORI INTERNI	€ 0,00	€ 0,00
TOTALE PROVENTI (A)	€ 39.694.448,93	€ 39.331.532,50
B) COSTI OPERATIVI		
VIII. COSTI DEL PERSONALE		
1) Costi del personale dedicato alla ricerca e alla didattica:		
a) docenti / ricercatori	€ 14.727.512,20	€ 15.449.744,47
b) collaborazioni scientifiche (collaboratori, assegnisti, ecc)	€ 1.188.762,47	€ 1.603.807,97
c) docenti a contratto	€ 280.050,86	€ 638.521,84
d) esperti linguistici	€ 40.551,56	€ 25.769,43
e) altro personale dedicato alla didattica e alla ricerca	€ 0,00	€ 0,00
TOTALE 1) Costi del personale dedicato alla ricerca e alla didattica:	€ 16.236.877,09	€ 17.717.843,71
2) Costi del personale dirigente e tecnico amministrativo	€ 6.125.053,61	€ 6.742.842,30
TOTALE VIII. COSTI DEL PERSONALE	€ 22.361.930,70	€ 24.460.686,01
IX. COSTI DELLA GESTIONE CORRENTE		
1) Costi per sostegno agli studenti	€ 2.172.050,71	€ 2.415.389,09
2) Costi per il diritto allo studio	€ 0,00	€ 0,00
3) Costi per l'attività editoriale	€ 0,00	€ 224.865,82
4) Trasferimenti a partner di progetti coordinati	€ 2.457.148,44	€ 641.253,85
5) Acquisto materiale consumo per laboratori	€ 159.224,18	€ 235.044,40
6) Variazione rimanenze di materiale di consumo per laboratori	€ 0,00	€ 0,00
7) Acquisto di libri, periodici e materiale bibliografico	€ 317.822,01	€ 319.522,34
8) Acquisto di servizi e collaborazioni tecnico gestionali	€ 2.642.422,87	€ 3.360.355,33
9) Acquisto altri materiali	€ 113.942,45	€ 123.386,32
10) Variazione delle rimanenze di materiali	€ 0,00	€ 0,00
11) Costi per godimento beni di terzi	€ 150.368,66	€ 173.925,01
12) Altri costi	€ 349.034,86	€ 69.451,58
TOTALE IX. COSTI DELLA GESTIONE CORRENTE	€ 8.362.014,18	€ 7.563.193,74
X. AMMORTAMENTI E SVALUTAZIONI		
1) Ammortamenti immobilizzazioni immateriali	€ 10.351,68	€ 17.412,58
2) Ammortamenti immobilizzazioni materiali	€ 3.634.620,83	€ 3.680.121,67
3) Svalutazione immobilizzazioni	€ 0,00	€ 0,00

Bilancio di Esercizio al 31 dicembre 2017
Università degli Studi del Sannio

4) Svalutazioni dei crediti compresi nell'attivo circolante e nelle disponibilità liquide	€ 0,00	€ 0,00
TOTALE X. AMMORTAMENTI E SVALUTAZIONI	€ 3.644.972,51	€ 3.697.534,25
XI. ACCANTONAMENTI PER RISCHI E ONERI	€ 795.584,72	€ 933.786,37
XII. ONERI DIVERSI DI GESTIONE	€ 1.390.311,48	€ 1.331.286,10
TOTALE COSTI (B)	-€ 36.554.813,59	-€ 37.986.486,47
DIFFERENZA TRA PROVENTI E COSTI OPERATIVI (A - B)	€ 3.139.635,34	€ 1.345.046,03
C) PROVENTI E ONERI FINANZIARI		
1) Proventi finanziari	€ 2,31	€ 2,73
2) Interessi ed altri oneri finanziari	€ 29.317,06	€ 23.897,08
3) Utili e perdite su cambi	€ 0,00	€ 0,00
TOTALE PROVENTI E ONERI FINANZIARI (C)	-€ 29.314,75	-€ 23.894,35
D) RETTIFICHE DI VALORE DI ATTIVITA' FINANZIARIE		
1) Rivalutazioni	€ 0,00	€ 0,00
2) Svalutazioni	€ 0,00	€ 12.698,90
TOTALE RETTIFICHE DI VALORE DI ATTIVITA' FINANZIARIE (D)	€ 0,00	-€ 12.698,90
E) PROVENTI E ONERI STRAORDINARI		
1) Proventi	€ 0,00	€ 0,00
2) Oneri	€ 44.299,49	€ 105.854,38
PROVENTI E ONERI STRAORDINARI (E)	-€ 44.299,49	-€ 105.854,38
Risultato prima delle imposte (A - B + - C + - D + - E)	€ 3.066.021,10	€ 1.202.598,40
F) IMPOSTE SUL REDDITO DELL'ESERCIZIO CORRENTI, DIFFERITE, ANTICIPATE	€ 1.396.812,98	€ 51.534,00
RISULTATO DELL'ESERCIZIO	€ 1.669.208,12	€ 1.151.064,40

RENDICONTO FINANZIARIO (CASH FLOW)

Riclassificato Rendiconto Finanziario (CASH FLOW) - Anno 2017	31.12.2017
FLUSSO MONETARIO (CASH FLOW) ASSORBITO/GENERATO DALLA GESTIONE CORRENTE	€ 5.849.930,66
RISULTATO NETTO	€ 1.669.208,12
<i>Rettifica voci che non hanno avuto effetto sulla liquidità:</i>	
AMMORTAMENTI E SVALUTAZIONI	€ 3.644.972,51
VARIAZIONE NETTA DEI FONDI RISCHI ED ONERI	€ 535.750,03
VARIAZIONE NETTA DEL TFR	€ 0,00
FLUSSO MONETARIO (CASH FLOW) ASSORBITO/GENERATO DALLE VARIAZIONI DEL CAPITALE CIRCOLANTE	-€ 3.979.359,68
(AUMENTO)/DIMINUIZIONE DEI CREDITI	€ 1.564.754,24
(AUMENTO)/DIMINUIZIONE DELLE RIMANENZE	€ 0,00
AUMENTO/(DIMINUIZIONE) DEI DEBITI	€ 86.310,50
VARIAZIONE DI ALTRE VOCI DEL CAPITALE CIRCOLANTE	-€ 5.630.424,42
A) FLUSSO DI CASSA (CASH FLOW) OPERATIVO	€ 1.870.570,98
INVESTIMENTI IN IMMOBILIZZAZIONI:	-€ 477.783,65
-MATERIALI	€ 464.079,08
-IMMATERIALI	€ 8.540,00
-FINANZIARIE	€ 5.164,57
DISINVESTIMENTI IN IMMOBILIZZAZIONI:	€ 3.660,00
-MATERIALI	€ 0,00
-IMMATERIALI	€ 3.660,00
-FINANZIARIE	€ 0,00
B) FLUSSO MONETARIO (CASH FLOW) DA ATTIVITA' DI INVESTIMENTO/DISINVESTIMENTO	-€ 474.123,65
ATTIVITA' DI FINANZIAMENTO:	-€ 259.622,72
AUMENTO DI CAPITALE	€ 0,00
VARIAZIONE NETTA DEI FINANZIAMENTI A MEDIO-LUNGO TERMINE	-€ 259.622,72
C) FLUSSO MONETARIO (CASH FLOW) DA ATTIVITA' DI FINANZIAMENTO	-€ 259.622,72
D) FLUSSO MONETARIO (CASH FLOW) DELL'ESERCIZIO (A+B+C)	€ 1.136.824,61
DISPONIBILITA' MONETARIA NETTA INIZIALE	€ 14.983.216,63
DISPONIBILITA' MONETARIA NETTA FINALE	€ 16.120.041,24
FLUSSO MONETARIO (CASH FLOW) DELL'ESERCIZIO	€ 1.136.824,61

NOTA INTEGRATIVA

CRITERI DI VALUTAZIONE E FONTI NORMATIVE

La valutazione delle poste dello Stato Patrimoniale e del Conto Economico è avvenuta sulla base dei criteri definiti dal Decreto Interministeriale del 14 gennaio 2014, n. 19, concernente “*Principi contabili e schemi di bilancio in contabilità economico-patrimoniale per le Università*”, così come modificato dal Decreto Interministeriale dell’8 giugno 2017, n. 394 “*Revisione principi contabili e schemi di bilancio di cui al D.I. 19/2014*”.

Si riporta, di seguito, l’articolo 4 del predetto Decreto.

- Articolo 4 “Principi di valutazione delle poste”:

“...1. Le voci di Stato Patrimoniale ed i relativi principi di valutazione sono:

a. Immobilizzazioni immateriali

Le immobilizzazioni immateriali sono beni o costi pluriennali caratterizzati dalla natura immateriale e dalla mancanza di tangibilità, che manifestano i benefici economici lungo un arco temporale di più esercizi e non solo in quello di sostenimento dei costi.

Le immobilizzazioni immateriali sono iscritte al costo di acquisto o di produzione. Il costo di acquisto comprende anche i costi accessori. Il costo di produzione comprende tutti i costi direttamente imputabili e quelli di indiretta attribuzione per la quota ragionevolmente imputabile.

Il costo delle immobilizzazioni immateriali, la cui utilizzazione è limitata nel tempo, deve essere sistematicamente ammortizzato in ogni esercizio, tenendo conto della residua possibilità di utilizzo.

Nella Nota Integrativa sono esplicitate le percentuali di ammortamento adottate.

L’immobilizzazione che, alla data di chiusura dell’esercizio, risulti durevolmente di valore inferiore a quello determinato secondo i criteri di cui sopra, deve essere iscritta a tale minor valore e di ciò deve essere data adeguata motivazione in Nota Integrativa.

Il minore valore non può essere mantenuto nei successivi bilanci se sono venuti meno i motivi della rettifica effettuata.

Nel caso di diritti di brevetto industriale e utilizzazione di opere dell’ingegno, in via prudenziale, i costi vanno iscritti a Conto Economico. Comunque, posta la titolarità del diritto di utilizzo da parte dell’ateneo, e valutata l’utilità futura di tali diritti, si può procedere alla loro capitalizzazione, fornendo adeguate indicazioni nella Nota Integrativa.

I costi sostenuti per le migliorie e spese incrementative su beni di terzi a disposizione dell’ateneo

(affitto, leasing, uso, godimento, diritti di superficie, ecc.) sono capitalizzabili ed iscrivibili in questa voce se le migliorie e le spese incrementative non sono separabili dai beni stessi (ossia non possono avere una loro autonoma funzionalità). Diversamente, essi sono iscrivibili tra le immobilizzazioni materiali nella specifica categoria di appartenenza.

b. Immobilizzazioni materiali

Le immobilizzazioni materiali sono elementi patrimoniali, di proprietà dell'ateneo, destinati ad essere utilizzati durevolmente, acquisiti per la realizzazione delle proprie attività. Rientrano in questa categoria anche le immobilizzazioni utilizzate per la realizzazione di progetti di ricerca finanziati con risorse esterne. I beni messi a disposizione da terzi, inclusi quelli concessi dallo Stato e delle Amministrazioni locali in uso perpetuo e gratuito, non rientrano, invece, in questa categoria, ma sono indicati nei Conti d'Ordine.

Le immobilizzazioni materiali sono iscritte al costo di acquisto o di produzione. Il costo di acquisto comprende anche i costi accessori. Il costo della produzione comprende tutti i costi direttamente imputabili; può comprendere anche altri costi, per la quota ragionevolmente imputabile al prodotto, relativi al periodo di fabbricazione e fino al momento in cui il bene può essere utilizzato. I costi di manutenzione ordinaria delle immobilizzazioni sono contabilizzati, interamente, all'esercizio in cui sono sostenuti. I costi di manutenzione straordinaria (ampliamento, ammodernamento o miglioramento), cui è connesso un potenziamento della capacità produttiva o di sicurezza del bene o del prolungamento della vita utile, sono portati ad incremento del valore del bene cui ineriscono e poi ammortizzati.

Il costo delle immobilizzazioni materiali, la cui utilizzazione è limitata nel tempo, deve essere sistematicamente ammortizzato in ogni esercizio, tenendo conto della residua possibilità di utilizzo. Nella Nota Integrativa sono esplicitate le percentuali di ammortamento adottate.

L'immobilizzazione che, alla data di chiusura dell'esercizio, risulti durevolmente di valore inferiore a quello determinato secondo i precedenti criteri, deve essere iscritta a tale minor valore e di ciò deve essere data adeguata motivazione nella Nota Integrativa.

Questo non può essere mantenuto nei successivi bilanci se sono venuti meno i motivi della rettifica effettuata.

Per la valutazione del patrimonio librario bisogna distinguere tra:

le collezioni o comunque i libri che non perdono valore nel corso del tempo: sono iscritti tra le immobilizzazioni di Stato Patrimoniale e non vengono ammortizzate;

- nel caso di libri che perdono valore nel corso del tempo, gli atenei, tenendo conto del valore intrinseco degli stessi, possono considerare alternativamente tre metodi:

1. «patrimonializzazione» degli acquisti. In questo caso, il costo di acquisto dei libri deve essere iscritto tra le immobilizzazioni.

Ogni informazione riguardante l'ammortamento annuale dei volumi e la loro gestione come cespiti, la registrazione delle perdite di valore subite dai volumi o il loro deterioramento, la valutazione del valore iniziale dei volumi costituenti la dotazione della biblioteca, tenuto conto del passaggio dalla contabilità finanziaria a quella economico-patrimoniale, deve essere riportata in Nota integrativa.

2. iscrizione nell'attivo patrimoniale ad un valore costante qualora siano costantemente rinnovate, e complessivamente di scarsa importanza in rapporto all'attivo di bilancio, sempreché non si abbiano variazioni sensibili nella loro entità, valore e composizione;

3. iscrizione interamente a costo del valore annuale degli acquisti di volumi. Adottando questo approccio, ovviamente, viene meno qualunque rappresentazione della consistenza patrimoniale del patrimonio librario, ma vengono superati tutti i problemi legati a tale processo di «patrimonializzazione»: valutazione della consistenza iniziale, registrazione di eventuali perdite di valore, ammortamento annuale.

In ogni caso, l'adozione di un approccio in luogo dell'altro deve essere debitamente evidenziato e giustificato nella Nota Integrativa.

Le immobilizzazioni materiali qualificate come "beni di valore culturale, storico, artistico, museale" non vengono assoggettate ad ammortamento, perché tendono a non perdere valore nel corso del tempo.

Nel caso di donazione, lascito testamentario o altre liberalità, le università valorizzano e capitalizzano il bene, sulla base del valore indicato nell'atto di donazione o successione o, in mancanza, per gli immobili sulla base del valore catastale e per gli altri beni sulla base di una relazione di stima da parte di un esperto del settore. Il bene:

- se non soggetto ad ammortamento, deve essere iscritto nelle immobilizzazioni materiali, e il corrispondente valore deve essere iscritto come provento al momento del ricevimento;

- se soggetto ad ammortamento, deve essere iscritto nelle immobilizzazioni materiali con contropartita una voce di provento da riscontare opportunamente a fine di ciascun anno, secondo il piano di ammortamento dei beni.

c. Immobilizzazioni finanziarie.

Nello specifico contesto degli atenei rientrano in questa categoria le partecipazioni destinate ad investimento durevole.

Nella valutazione si considera il costo sostenuto per l'acquisizione della partecipazione comprensivo degli oneri accessori, rettificato in diminuzione in presenza di perdite durevoli di valore. Le

partecipazioni in aziende, società o altri enti controllati e collegati, in presenza di perdite durevoli di valore, sono valutate in base all'importo corrispondente alla frazione di Patrimonio netto risultante dall'ultimo bilancio approvato dei medesimi.

d. Rimanenze

La valutazione delle rimanenze, se rilevante nel contesto specifico dell'ateneo, avviene al costo di acquisto o di produzione, ovvero al valore di realizzazione desumibile dall'andamento del mercato, se minore. Il costo dei beni fungibili va calcolato con il metodo della media ponderata.

Tra le rimanenze si includono i beni che concorrono all'attività tipica dell'ateneo e quelli destinati alla cessione o vendita. Ad esempio:

- i beni destinati ad attività didattica, di ricerca, o di supporto ad esse;*
- i beni destinati alla vendita all'interno dell'attività commerciale eventualmente svolta dall'università;*
- i beni dell'attività di assistenza sanitaria.*

e. Crediti

I crediti rappresentano il diritto ad esigere ad una data scadenza determinati ammontari. Nel caso di contributi, essi potranno essere considerati crediti solo a fronte di una comunicazione ufficiale da parte dell'ente finanziatore in merito all'assegnazione definitiva a favore dell'ateneo o, nel caso di amministrazioni pubbliche, atto o provvedimento ufficiale.

Appare particolarmente rilevante identificare, per ciascun credito l'origine, la natura del debitore, la data di presumibile realizzo. Nello specifico è opportuno indicare separatamente i crediti già maturati verso studenti, i crediti verso il Ministero dell'istruzione, dell'università e della ricerca ed altri soggetti.

I crediti vanno esposti in bilancio al valore di presumibile realizzazione.

In particolar modo, si deve porre attenzione a:

- contributi da Ministero dell'istruzione, dell'università e della ricerca, o altri contributi a fondo perduto assegnati da enti pubblici e privati: vanno registrati come crediti esclusivamente a fronte di atto o provvedimento ufficiale;*
- crediti verso studenti per tasse e contributi: per crediti verso studenti per corsi di studio si intendono i pagamenti dovuti da parte degli studenti per le tasse universitarie.*

Il valore nominale dei crediti in bilancio deve essere rettificato, tramite un fondo di svalutazione appositamente stanziato, per le perdite per inesigibilità che possono ragionevolmente essere previste e che sono inerenti ai saldi dei crediti esposti in bilancio. Detto fondo deve, altresì, essere sufficiente per coprire, nel rispetto del principio di competenza, sia le perdite per situazioni di inesigibilità già

manifestatasi, sia quelle temute o latenti.

f. Disponibilità liquide

Per disponibilità liquide si fa riferimento ai depositi bancari anche nel sistema di Tesoreria Unica, ai depositi postali, agli assegni, al denaro e ai valori bollati. Tali poste sono valutate al valore nominale.

Le poste in valuta sono valutate al tasso di cambio di fine esercizio.

g. Ratei e Risconti

Nella voce "ratei e risconti attivi" devono essere iscritti rispettivamente i proventi di competenza dell'esercizio esigibili in esercizi successivi, e i costi sostenuti entro la chiusura dell'esercizio, ma di competenza di esercizi successivi. Nella voce "ratei e risconti passivi" devono essere iscritti rispettivamente i costi di competenza dell'esercizio esigibili in esercizi successivi e i proventi percepiti entro la chiusura dell'esercizio, ma di competenza di esercizi successivi. Possono essere iscritte in tali voci soltanto quote di costi e proventi, comuni a due o più esercizi, l'entità dei quali varia in ragione del tempo.

I ratei ed i risconti trovano applicazione negli atenei, tra l'altro, nella valutazione per competenza dei proventi su commessa, per la gestione dei contributi in conto capitale, nell'imputazione della quota di competenza della contribuzione studentesca, nella gestione dei proventi per il finanziamento di borse e i contratti pluriennali (ad esempio, borse di dottorato, assegni di ricerca, ecc).

I ratei e i risconti devono essere valutati secondo il principio della competenza economica.

Nella valorizzazione dei ratei attivi o dei risconti passivi nel contesto universitario assume particolare rilievo la competenza dei proventi relativi ai progetti, alle commesse e alle ricerche in corso finanziate o co-finanziate da soggetti terzi. Tali progetti, commesse o ricerche possono essere pluriennali o annuali a seconda degli accordi assunti con l'ente finanziatore e al tipo di attività che si sta realizzando.

Per i progetti, le commesse o le ricerche finanziate/cofinanziate annuali la valutazione avviene in base al criterio della commessa completata; per i progetti, le commesse o le ricerche finanziate/cofinanziate pluriennali la valutazione avviene in base al criterio della commessa completata ovvero, in relazione a condizioni contrattuali e/o di finanziamento riconducibili allo stato di avanzamento lavori, in base al criterio della percentuale di completamento. Nella Nota Integrativa sono fornite indicazioni sul metodo utilizzato.

I proventi relativi ai progetti, alle commesse e alle ricerche finanziate/cofinanziate sono registrati come ricavi e non come anticipi. Nel caso in cui nell'anno i costi registrati siano maggiori dei proventi, è quindi necessario valorizzare i proventi di competenza e iscrivere il rateo attivo a Stato Patrimoniale nell'apposita area specifica dell'attivo, e, nel caso opposto, quando i proventi sono

maggiori dei costi, è necessario rinviare parte dei primi agli esercizi successivi con lo strumento contabile del risconto passivo, da iscrivere a Stato Patrimoniale, nell'apposita area specifica del passivo.

h. Il Patrimonio Netto

Il Patrimonio Netto degli atenei si articola in:

- fondo di dotazione: vincolato o non vincolato in funzione delle indicazioni statutarie;*
- patrimonio vincolato: composto da fondi, riserve e contributi in conto capitale vincolati per scelte operate da terzi donatori;*
- patrimonio non vincolato: riserve derivanti dai risultati gestionali realizzati, e pertanto si compone: dei risultati gestionali relativi all'esercizio e degli esercizi precedenti, nonché delle riserve statutarie.*

i. Fondi per rischi ed oneri

I fondi per rischi ed oneri accolgono gli accantonamenti destinati a coprire perdite o rischi aventi le seguenti caratteristiche: natura determinata, esistenza certa o probabile, ammontare o data di sopravvenienza indeterminati alla chiusura dell'esercizio.

I fondi non possono essere utilizzati per rettificare i valori dell'attivo oppure per attuare politiche di bilancio tramite la costituzione di fondi rischi ed oneri privi di giustificazione economica.

Non sono dettati criteri di valutazione specifici per gli accantonamenti ai fondi per rischi ed oneri.

Nella valutazione degli stessi occorre tenere presente i principi generali del bilancio, in particolare i postulati della competenza economica e della prudenza.

2. Le voci di Conto Economico ed i relativi principi di valutazione sono:

a. Proventi per la didattica

I proventi per la didattica si iscrivono a Conto Economico in base al principio di competenza economica, riscontando la quota non di competenza.

b. Contributi

I contributi si distinguono tra contributi in conto esercizio e in conto capitale.

Per contributi in conto esercizio si intendono le somme disposte da terzi per sostenere il funzionamento dell'ateneo o comunque per realizzare attività non classificabili tra gli investimenti.

I contributi in conto esercizio certi ed esigibili devono essere iscritti come voci di proventi nel Conto Economico.

Per contributi in conto capitale si intendono le somme erogate a fondo perduto dallo Stato o da altri enti, pubblici o privati, per la realizzazione di opere e per l'acquisizione di beni durevoli; per cui l'ateneo non ha facoltà di distogliere tali contributi dall'uso previsto dalle leggi o dalle disposizioni in base alle quali sono stati erogati.

Per la contabilizzazione dei contributi in conto capitale gli atenei, iscrivono i contributi in conto capitale nel Conto Economico, in base alla vita utile del cespite, imputando fra i ricavi il contributo e riscontandone quota ogni anno fino alla conclusione del periodo di ammortamento e contemporaneamente ammortizzano il cespite capitalizzato per il suo intero valore.

c. Le operazioni e partite in moneta estera

I costi e gli oneri relativi a operazioni in valuta sono determinati al cambio corrente alla data nella quale la relativa operazione è avvenuta (ordine/entrata merce). Eventuali utili e perdite su cambi che dovessero manifestarsi al momento del pagamento vanno iscritte nelle apposite voci di Conto Economico nella sezione dei Proventi e degli Oneri Finanziari (Perdite su cambi o Utili su cambi), non vanno pertanto in rettifica degli importi originari e nel caso delle immobilizzazioni non vanno considerati quali oneri accessori all'acquisizione del bene.

Al termine di ogni esercizio, nel rispetto del principio della competenza economica, è necessario valutare e iscrivere a Conto Economico eventuali perdite/utili su cambi di tutte le operazioni in valuta estera aperte; l'eventuale utile netto deve essere accantonato in apposita riserva non utilizzabile fino all'effettivo realizzo...".

La classificazione delle voci dello Stato Patrimoniale è avvenuta secondo lo schema previsto nell'Allegato 1 del Decreto Interministeriale 8 giugno 2017, n. 394.

Le aliquote di ammortamento, previste dal *Manuale della Contabilità e del Controllo di Gestione* annesso al *Regolamento di Ateneo per la Amministrazione, la Finanza, la Contabilità e il Controllo di Gestione*, emanato con Decreto Rettorale del 18 dicembre 2014, numero 1200, sono riportate nella tabella seguente:

Descrizione Categoria	Annualità	% Ammortamento
IMMOBILIZZAZIONI IMMATERIALI		
Costi di ampliamento	5	20,00%
Costi di sviluppo	5	20,00%
DIRITTI DI BREVETTO INDUSTRIALE E DIRITTI DI UTILIZZAZIONE DELLE OPERE DELL'INGEGNO		
Software (con diritto di sfruttamento)	5	20,00%
Brevetti	3	33,00%
CONCESSIONI LICENZE MARCHI E DIRITTI		
Concessioni	3	33,00%
Licenze d'uso	3	33,00%
Canone una tantum su licenze software	3	33,00%
ALTRE IMMOBILIZZAZIONI IMMATERIALI		
Software (applicativo)	5	20,00%
Altre immobilizzazioni immateriali	5	20,00%
Costi di adeguamento beni non di proprietà	5	20,00%
Ripristino trasformazioni beni di terzi	5	20,00%

Bilancio di Esercizio al 31 dicembre 2017
Università degli Studi del Sannio

Nuove costruzioni su beni di terzi	5	20,00%
TERRENI E FABBRICATI		
Fabbricati urbani	33	3,00%
Fabbricati rurali	33	3,00%
Impianti sportivi	33	3,00%
Altri immobili	33	3,00%
Costruzioni leggere	33	3,00%
MACCHINARI, ATTREZZATURE E IMPIANTI		
Impianti e macchinari specifici	5	20,00%
Impianti specifici su beni di terzi	5	20,00%
Impianti generici su beni propri	5	20,00%
Impianti generici su beni di terzi	5	20,00%
Attrezzature informatiche	5	20,00%
Attrezzature didattiche	5	20,00%
Attrezzature tecnico-scientifiche	5	20,00%
Attrezzature elettromeccaniche ed elettroniche	5	20,00%
Attrezzatura generica e varia	5	20,00%
Grandi attrezzature (> € 50.000)	5	20,00%
Attrezzatura Museale	5	20,00%
MOBILI, ARREDI E MACCHINE D'UFFICIO		
Mobili e arredi	10	10,00%
Mobili e arredi aule	10	10,00%
Macchine da ufficio	10	10,00%
Mobili e arredi ammortizzabili nell'anno	1	100,00%
AUTOMEZZI ED ALTRI MEZZI DI TRASPORTO		
Automezzi ed altri mezzi di trasporto	5	20,00%
MATERIALE BIBLIOGRAFICO		
Pubblicazioni università	1	100,00%
Volumi biblioteca	1	100,00%
ALTRI BENI MOBILI		
Altri beni mobili	5	20,00%

Immobilizzazioni immateriali

Le immobilizzazioni immateriali sono beni o costi pluriennali caratterizzati dalla natura immateriale e dalla mancanza di tangibilità, che manifestano i benefici economici lungo un arco temporale di più esercizi e non solo in quello di sostenimento dei costi.

Le immobilizzazioni immateriali sono iscritte al costo di acquisto o di produzione, comprensivo di costi accessori o di produzione, dell'IVA, per gli acquisti inerenti la sfera istituzionale, e di quelli di indiretta attribuzione per la quota ragionevolmente imputabile.

Le immobilizzazioni immateriali entrano a far parte del patrimonio dell'Università mediante l'acquisizione diretta dall'esterno, gratuita o onerosa, oppure mediante la produzione e/o realizzazione all'interno dell'Università stessa.

Il costo delle immobilizzazioni immateriali, la cui utilizzazione è limitata nel tempo, deve essere sistematicamente ammortizzato in ogni esercizio tenendo conto della residua possibilità di utilizzo. Le aliquote di ammortamento applicate sono state determinate in base alla durata stimata della vita utile. L'ammortamento viene determinato dal momento in cui l'immobilizzazione è disponibile per l'utilizzo o, comunque, dalla data in cui il bene ha iniziato a produrre benefici economici per l'Ateneo.

Nella voce "*Altre immobilizzazioni immateriali*" sono iscritti altri costi capitalizzabili che, per la loro differente natura, non trovano collocazione nelle altre voci della medesima classe. I costi iscrivibili devono rispettare il principio generale valido per tutte le immobilizzazioni immateriali, ossia che si tratti di costi che non esauriscano la loro utilità in un solo periodo, ma che siano produttivi di benefici per l'ente lungo un arco temporale di più esercizi.

Un altro principio generale da osservare è quello che la capitalizzazione iniziale e il mantenimento dell'iscrizione nell'attivo di questi costi è consentita solamente se vi è una chiara evidenza della loro recuperabilità nel futuro. Il periodo di ammortamento dei costi iscrivibili in questa voce varia in relazione al periodo di effettiva utilità prodotta a vantaggio dell'ateneo. Ne consegue che in ogni esercizio si rende necessario verificare il permanere delle condizioni che avevano determinato la loro iscrizione nell'attivo dello Stato Patrimoniale e, se le condizioni sono mutate, ossia l'utilità futura dei costi capitalizzati è venuta meno o non è più dimostrabile, occorre imputare a costi di periodo il valore netto contabile (residuo da ammortizzare) dei costi precedentemente capitalizzati.

Nella voce si rilevano i costi sostenuti per spese su beni presi in locazione, leasing, noleggio, uso, anche gratuito, ecc. dall'Ateneo (quindi non presenti fra le immobilizzazioni materiali). Sono capitalizzabili ed iscrivibili in questa voce le migliorie e le spese incrementative non separabili dai

beni stessi, ovvero se esse non hanno una loro autonoma funzionalità. Qualora esse abbiano una autonoma funzionalità devono essere iscritte tra le *Immobilizzazioni materiali* nella specifica categoria di appartenenza.

Immobilizzazioni materiali

Le immobilizzazioni materiali sono beni patrimoniali, di proprietà dell'Ateneo, funzionali alla realizzazione delle proprie attività e destinate ad essere utilizzate durevolmente.

Rientrano in questa categoria anche le immobilizzazioni utilizzate per la realizzazione di progetti di ricerca finanziati con risorse esterne.

Le immobilizzazioni materiali sono iscritte al costo di acquisto o di produzione. Il costo di acquisto comprende anche gli oneri accessori. Il costo di produzione comprende tutti i costi direttamente imputabili. Può comprendere anche altri costi, per la quota ragionevolmente imputabile al prodotto, relativi al periodo di fabbricazione e fino al momento in cui il bene può essere utilizzato.

L'IVA indetraibile viene capitalizzata ad incremento del costo del cespite cui si riferisce.

I costi di manutenzione ordinaria delle immobilizzazioni sono contabilizzati interamente nell'esercizio in cui vengono sostenuti, mentre, i costi di manutenzione straordinaria (ampliamento, ammodernamento o miglioramento), cui è connesso un potenziamento della capacità produttiva o di sicurezza del bene o del prolungamento della vita utile, vengono portati ad incremento del valore del bene cui fanno riferimento e successivamente ammortizzati.

Il costo delle immobilizzazioni materiali, determinato come sopra descritto, viene sistematicamente ammortizzato in ogni esercizio secondo quanto previsto dal *Manuale della Contabilità e del Controllo di Gestione* annesso al *Regolamento di Ateneo per la Amministrazione, la Finanza, la Contabilità e il Controllo di Gestione*, emanato con Decreto Rettorale del 18 dicembre 2014, numero 1200.

Si ribadisce che, in relazione ai beni a utilità pluriennale acquistati dall'Ateneo entro il 31 dicembre 2014, si è provveduto alla loro iscrizione nello Stato Patrimoniale al costo di acquisto, determinando il relativo fondo di ammortamento cumulato nel tempo tenuto conto del momento in cui il cespite ha iniziato a essere utilizzato in Ateneo e della vita utile media per la specifica tipologia di bene.

Altresì, così come previsto dai principi contabili per le università e in ossequio ad un generale principio di prudenza, per i predetti beni acquistati fonti proprie, si è provveduto ad iscrivere, al 1° gennaio 2015, il differenziale derivante dal valore del cespite e quello del relativo fondo di ammortamento al 31 dicembre 2014, tra i risconti passivi, al fine di neutralizzare gli impatti sui

conti economici degli esercizi futuri i costi degli ammortamenti dei predetti beni.

Per la valorizzazione del patrimonio immobiliare di proprietà dell'Ateneo si è provveduto ad utilizzare il costo di acquisto.

Le Opere d'arte, i beni di valore storico e i libri di pregio sono iscritti nello Stato Patrimoniale e non sono soggetti ad ammortamento in quanto tendono a non perdere valore nel corso del tempo.

L'iscrizione del patrimonio librario viene, invece, effettuata interamente a costo del valore annuale degli acquisti di volumi, pertanto, adottando questo approccio viene meno la rappresentazione della consistenza patrimoniale del patrimonio librario, ma vengono superati tutti i problemi legati al processo di "*patrimonializzazione*".

Immobilizzazioni finanziarie

La voce comprende le Partecipazioni dell'Ateneo destinate ad investimento durevole iscritte al costo di acquisizione comprensivo degli oneri accessori, che viene eventualmente rettificato in diminuzione laddove ci si trovi in presenza di perdite durevoli di valore. Poiché l'Università degli Studi del Sannio non ha partecipazioni in aziende, società o altri enti controllati e collegati, in relazione alle quali la valutazione deve avvenire in base al "*metodo del patrimonio netto*" di cui all'articolo 2426 , comma 4, del codice civile, per la valutazione è stato utilizzato il "*metodo del costo sostenuto*". Le partecipazioni non vengono ammortizzate.

Rimanenze

Nello Stato Patrimoniale al 31 dicembre 2017 le poste relative alle rimanenze non risultano valorizzate in quanto trattasi di materiale di consumo di valore percentualmente irrilevante.

Crediti e debiti

I crediti rappresentano il diritto a esigere a una data scadenza determinati importi. Essi vengono esposti in bilancio al valore di presumibile realizzo.

I contributi vengono iscritti a fronte di una comunicazione ufficiale da parte dell'ente finanziatore in merito all'assegnazione definitiva a favore dell'ateneo o, nel caso di amministrazioni pubbliche, atto o provvedimento ufficiale; i crediti commerciali invece sono iscritti contestualmente all'emissione della fattura.

I crediti sono iscritti al valore nominale, con separata indicazione, per ciascuna voce di quelli esigibili entro l'esercizio successivo.

I debiti sono iscritti al valore nominale, con separata indicazione, per ciascuna voce di quelli

esigibili oltre l'esercizio successivo.

Disponibilità liquide

I depositi bancari (anche nel sistema di Tesoreria Unica), assegni, denaro contante e valori bollati sono valutati al valore nominale.

Ratei e risconti

Nella voce "*Ratei e risconti attivi*" sono iscritti, rispettivamente, i proventi di competenza dell'esercizio imputabili in esercizi successivi e i costi sostenuti entro la chiusura dell'esercizio, ma di competenza di esercizi successivi.

Nella voce "*Ratei e risconti passivi*" sono iscritti rispettivamente i costi di competenza dell'esercizio imputabili in esercizi successivi e i proventi realizzati entro la chiusura dell'esercizio, ma di competenza di esercizi successivi.

Sono iscritte in queste voci:

- quote di costi e proventi, comuni a due o più esercizi, la cui entità varia in ragione del tempo;
- quote di proventi relativi ai progetti e alle ricerche in corso finanziate o co-finanziate da soggetti terzi. Sia per le commesse sia per i progetti istituzionali finanziati da soggetti terzi, l'Ateneo applica il criterio di "*valutazione al costo*". La tecnica contabile applicata prevede che nel caso in cui i proventi del progetto registrati nell'esercizio siano maggiori dei costi correlati, si risconta la parte eccedente agli esercizi successivi (risconto passivo); nel caso inverso, si imputa la quota di proventi di competenza iscrivendo un rateo attivo per la differenza (rateo attivo). Tale procedura rinvia i margini positivi o negativi derivanti dalle commesse e dai progetti istituzionali finanziati da soggetti terzi all'esercizio di conclusione degli stessi (cosiddetto criterio "*Cost to Cost*").

Per completezza e al fine di una maggiore esplicitazione dei predetti concetti, si fa presente che i Progetti attivi presso l'Ateneo possono essere suddivisi in due tipologie principali:

- progetti istituzionali;
- commesse conto terzi, che sono svolte nel prevalente interesse del committente, sia esso ente pubblico o privato.

Patrimonio Netto

Il Patrimonio Netto dell'Ateneo si articola in:

- **Fondo di dotazione**, vincolato o non vincolato in funzione delle indicazioni statutarie;
- **Patrimonio vincolato**, composto da fondi, fondi ex contabilità finanziaria, riserve e contributi in

conto capitale vincolati per scelte operate da terzi donatori o dagli organi di Ateneo;

- **Patrimonio non vincolato**, composto da riserve derivanti dai risultati gestionali realizzati e, pertanto, include i risultati gestionali relativi all'esercizio e agli esercizi precedenti, nonché le riserve statutarie.

La permanenza dei vincoli viene verificata ogni anno, con la conseguente definizione della quota di patrimonio vincolato.

Fondi per rischi e oneri

I fondi per rischi ed oneri sono stanziati per coprire costi, di esistenza certa o probabile, dei quali tuttavia, alla data di chiusura dell'esercizio, non sono esattamente determinabili l'ammontare o la data della sopravvenienza. Gli stanziamenti riflettono la migliore stima possibile sulla base degli elementi a disposizione.

Trattamento di fine rapporto di lavoro subordinato

Nello Stato Patrimoniale al 31 dicembre 2017 le poste relative al trattamento di fine rapporto di lavoro subordinato non risultano valorizzate in quanto il trattamento di fine rapporto non è gestito dall'Università degli Studi del Sannio ma direttamente dall'INPS.

Patrimonio immobiliare e terreni di proprietà

Per gli edifici di proprietà dell'Ateneo è stato sì è fatto riferimento al valore di acquisto considerando gli eventuali interventi successivi di manutenzione straordinaria e ripristini, così come rilevato dalla documentazione in possesso delle Unità Organizzative "*Patrimonio*" e "*Programmazione Edilizia*".

Nel corso dell'esercizio 2017 le immobilizzazioni in corso su immobilizzazioni materiali sono state destinate all'incremento di valore dei relativi fabbricati.

Impianti, attrezzature, mobili e arredi

Gli impianti, attrezzature, mobili e arredi sono iscritti al valore di acquisto o di produzione e sono rettificati dal relativo fondo ammortamento.

COSTI E RICAVI

I ricavi sono stati imputati nel rispetto del principio di competenza economica ed esclusivamente nel caso in cui siano effettivamente maturati al termine dell'esercizio.

I costi sono stati imputati nel rispetto del principio di competenza economica e della prudenza, rilevando anche componenti economiche negative che alla chiusura dell'esercizio non avevano avuto manifestazione finanziaria.

I ricavi e i costi relativi ad operazioni in valuta sono determinati al cambio corrente alla data nella quale la relativa operazione è compiuta.

I proventi derivanti da tasse e contributi universitari dovuti dagli studenti sono stati rilevati in relazione alle date di scadenza del pagamento delle rate suddivise per anni accademici.

L'adozione di questo criterio, alla luce della ciclicità del dato e del valore della contribuzione studentesca, non comporta alterazioni sostanziali del volume dei ricavi, rivelandosi, per altro verso, la soluzione più in linea con il criterio di prudenza di cui all'articolo 2 del Decreto Interministeriale 14 gennaio 2014, n. 19.

CONTRIBUTI

Per contributi in conto esercizio si intendono le somme disposte da terzi per sostenere il funzionamento dell'ateneo o comunque per realizzare attività non classificabili tra gli investimenti.

I contributi in conto esercizio certi ed esigibili sono stati iscritti nel Conto Economico.

Per contributi in conto capitale si intendono le somme erogate a fondo perduto dallo Stato o da altri enti, pubblici o privati, per la realizzazione di opere e per l'acquisizione di beni durevoli.

I contributi in conto capitale vengono iscritti nel Conto Economico, in base alla vita utile del cespite, imputando fra i ricavi il contributo e riscontandone la quota residua fino alla conclusione del periodo di ammortamento.

ANALISI DELLE VOCI DELLO STATO PATRIMONIALE

Lo schema adottato per lo Stato Patrimoniale è coerente con lo schema di cui all'Allegato 1 del Decreto Interministeriale del 14 gennaio 2014, n. 19, concernente "*Principi contabili e schemi di bilancio in contabilità economico-patrimoniale per le Università*", così come modificato dal Decreto Interministeriale dell'8 giugno 2017, n. 394 "*Revisione principi contabili e schemi di bilancio di cui al D.I. 19/2014*".

Le voci dello Stato Patrimoniale al 31 dicembre 2017 possono essere confrontate con le voci dello Stato Patrimoniale al 31 dicembre 2016.



ATTIVO

A. IMMOBILIZZAZIONI

I- IMMOBILIZZAZIONI IMMATERIALI

In tale raggruppamento trovano collocazione attività prive di consistenza fisica, la cui utilità di produce su più esercizi.

Valore netto al 31 dicembre 2016	€ 18.861,17
Valore netto al 31 dicembre 2017	€ 13.389,49
Variazione	-€ 5.471,68

Immobilizzazioni immateriali	Valore al 31 dicembre 2016	Incremento/ decremento	Valore al 31 dicembre 2017	Fondo ammortamento	Valore netto al 31 dicembre 2017
1) Costi di impianto, ampliamento e sviluppo	€ 0,00	€ 0,00	€ 0,00	€ 0,00	€ 0,00
2) Diritti di brevetto e diritti di utilizzazione delle opere di ingegno	€ 100,00	€ 0,00	€ 100,00	€ 46,19	€ 53,81
3) Concessioni, licenze, marchi e diritti simili	€ 85.200,78	€ 5.490,00	€ 90.690,78	€ 89.148,29	€ 1.542,49
4) Immobilizzazioni in corso e acconti	€ 3.660,00	-€ 3.660,00	€ 0,00	€ 0,00	€ 0,00
5) Altre immobilizzazioni immateriali	€ 20.409,38	€ 3.050,00	€ 23.459,38	€ 11.666,19	€ 11.793,19
Totale	€ 109.370,16	€ 4.880,00	€ 114.250,16	€ 100.860,67	€ 13.389,49

1) Costi di impianto, ampliamento e sviluppo

Nello Stato Patrimoniale al 31 dicembre 2017 le poste relative ai costi di impianto ampliamento e sviluppo non risultano valorizzate.

2) Diritti di brevetto e utilizzazione delle opere dell'ingegno

La voce si riferisce all'acquisizione di Software (con diritto di sfruttamento).

Per il cespite si è provveduto a calcolare il fondo di ammortamento tenendo conto della percentuale di ammortamento precedentemente indicata.

3) Concessioni, licenze, marchi e simili

La voce si riferisce all'acquisizione di software applicativi, relativi a licenze antivirus.

Per tutti i software si è provveduto a calcolare il fondo di ammortamento.

4) Immobilizzazioni in corso e acconti

Nello Stato Patrimoniale al 31 dicembre 2017 le poste relative a immobilizzazioni in corso e acconti non risultano valorizzate.

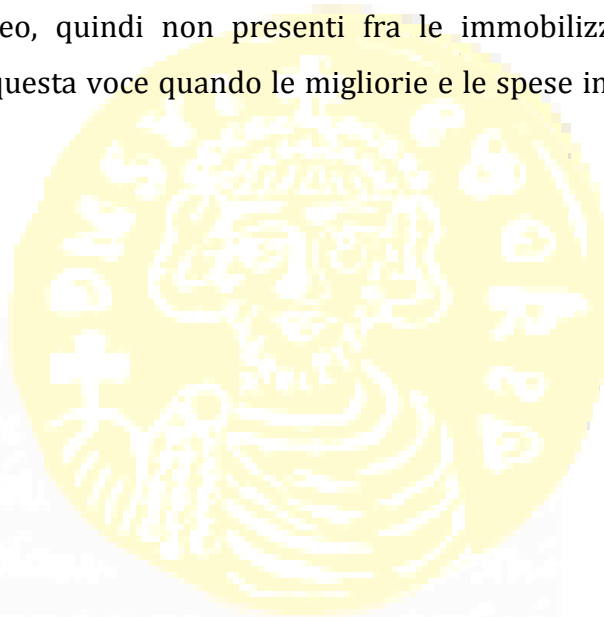
5) Altre immobilizzazioni immateriali

La voce “*Altre immobilizzazioni immateriali*” contiene i costi sostenuti per le migliorie e spese incrementative su beni di terzi a disposizione dell’Ateneo nel caso in cui le migliorie e spese incrementative non siano separabili dai beni stessi (ovvero non possano avere una loro autonoma funzionalità). Diversamente sono iscritti tra le immobilizzazioni materiali.

Esse includono i software (applicativi).

Costi per migliorie e spese incrementative su beni di terzi

I costi sostenuti per migliorie e spese incrementative su beni presi in locazione, leasing, noleggio, uso, anche gratuito, dall’Ateneo, quindi non presenti fra le immobilizzazioni materiali, sono capitalizzabili ed iscrivibili in questa voce quando le migliorie e le spese incrementative non sono separabili dai beni stessi.



Bilancio di Esercizio al 31 dicembre 2017
Università degli Studi del Sannio

II- IMMOBILIZZAZIONI MATERIALI

Valore netto al 31 dicembre 2016	€ 38.096.879,01
Valore netto al 31 dicembre 2017	€ 34.926.337,26
Variazione	-€ 3.170.541,75

Immobilizzazioni materiali	Valore al 1° gennaio 2017	Incremento	Decremento	Valore al 31 dicembre 2017	Fondo ammortamento lordo al 31 dicembre 2017	Utilizzo Fondo ammortamento per dismissione beni soggetti ad ammortamento nel corso dell'esercizio 2017	Fondo ammortamento al 31 dicembre 2017 (al netto dell'utilizzo)	Valore netto al 31 dicembre 2017
1) Terreni e fabbricati	€ 45.765.090,00	€ 176.454,14	€ 0,00	€ 45.941.544,14	€ 14.384.662,69	€ 0,00	€ 14.384.662,69	€ 31.556.881,45
2) Impianti e attrezzature	€ 9.677.041,18	€ 111.364,78	€ 0,00	€ 9.788.405,96	€ 9.011.195,60	€ 0,00	€ 9.011.195,60	€ 777.210,36
3) Attrezzature scientifiche	€ 7.546.895,29	€ 142.013,95	€ 0,00	€ 7.688.909,24	€ 6.032.223,78	€ 0,00	€ 6.032.223,78	€ 1.656.685,46
4) Patrimonio librario, opere d'arte, d'antiquariato e museali	€ 4.097.503,47	€ 30.086,05	€ 0,00	€ 4.127.589,52	€ 4.116.703,09	€ 0,00	€ 4.116.703,09	€ 10.886,43
5) Mobili e arredi	€ 3.091.142,81	€ 4.016,69	€ 0,00	€ 3.095.159,50	€ 2.175.240,49	€ 0,00	€ 2.175.240,49	€ 919.919,01
6) Immobilizzazioni in corso e acconti	€ 0,00	€ 0,00	€ 0,00	€ 0,00	€ 0,00	€ 0,00	€ 0,00	€ 0,00
7) Altre immobilizzazioni materiali	€ 253.600,61	€ 143,47	€ 0,00	€ 253.744,08	€ 248.989,53	€ 0,00	€ 248.989,53	€ 4.754,55
Totale	€ 70.431.273,36	€ 464.079,08	€ 0,00	€ 70.895.352,44	€ 35.969.015,18	€ 0,00	€ 35.969.015,18	€ 34.926.337,26

1) Terreni e fabbricati

1.a) Terreni

Nello Stato Patrimoniale al 31 dicembre 2017 le poste relative ai terreni non risultano valorizzate.

1.b) Fabbricati

Descrizione	Valore storico (di acquisto) al 31 dicembre 2017	Fondo ammortamento al 31 dicembre 2017	Netto al 31 dicembre 2017
Fabbricati	€ 45.941.544,14	€ 14.384.662,69	€ 31.556.881,45
Totale	€ 45.941.544,14	€ 14.384.662,69	€ 31.556.881,45

La voce "Fabbricati" è dettagliata nella seguente tabella:

Immobile	Categoria	Descrizione categoria	Titolo	Destinazione d'uso	Rendita catastale	Rendita Rivalutata	Valore inventariale
BENEVENTO							
Complesso Universitario di via Calandra	B/5	Scuole, laboratori scientifici, costruiti o adattati per tale destinazione e non suscettibili di destinazione diversa senza radicali trasformazioni, se non hanno fine di lucro	Proprietà		€ 36.491,83	€ 38.316,42	€ 9.080.239,20
	B/5		Proprietà		€ 30.680,39	€ 32.214,41	
	D/1	Opifici	Proprietà	Locali tecnici	€ 148,00	€ 155,40	
	D/1		Proprietà		€ 70,00	€ 73,50	
Palazzo de Simone	B/5		Proprietà		€ 44.504,92	€ 46.730,17	€ 6.069.434,27
Palazzo S. Domenico	B/5		Proprietà		€ 51.697,36	€ 54.282,23	€ 5.933.603,72
Palazzo Bosco	B/5		Proprietà		€ 14.974,16	€ 15.722,87	€ 1.640.722,72
Palazzo ex	A/2	Abitazioni di tipo civile	Proprietà	Fabbricati di	€ 823,75	€ 864,94	€ 1.869.521,59

Bilancio di Esercizio al 31 dicembre 2017
Università degli Studi del Sannio

RCOST - via Traiano	A/2		Proprietà	interesse storico	€ 1.053,57	€ 1.106,25	
	A/2		Proprietà		€ 1.843,75	€ 1.935,94	
	B/5		Proprietà	CERICT	€ 1.312,32	€ 1.377,94	
Palazzo ex INPS - Piazza Roma	B/4	Uffici pubblici	Proprietà		€ 14.117,36	€ 14.823,23	€ 3.209.254,91
Ex Convento S. Agostino - via G. De Nicastro	B/1	Collegi e convitti, educandati; ricoveri, orfanotrofi; ospizi; conventi; seminari; caserme	Proprietà	Fabbricati di interesse storico	€ 17.904,48	€ 18.799,70	€ 2.076.006,40
Ex IPAI - Via S. Pasquale	B/1		Proprietà	Fabbricati di interesse storico + inabitabile	€ 10.992,08	€ 11.541,68	€ 561.485,99
Complesso Universitario di via delle Puglie (Ex Poste - SEA)	B/4		Proprietà		€ 1.003,22	€ 1.053,38	
	D/7	Fabbricati costruiti o adattati per le speciali esigenze di un'attività industriale e non suscettibili di destinazione diversa senza radicali trasformazioni	Proprietà	In corso di perfezionamento	€ 19.511,74	€ 20.487,33	€ 5.851.849,18
	D/1		Proprietà	Locali tecnici	€ 100,71	€ 105,75	
	B/4		Proprietà		€ 26.698,25	€ 28.033,16	
Complesso Immobiliare "SUOLO EX REGIONE CAMPANIA" snc	B/5	B/5 scuole e laboratori scientifici	Proprietà	Sono in corso lavori (costruzione di Strutture didattica/ricerca)	€ 7.722,32		€ 403.000,00
Ex ENEL	D/7		Proprietà	Inabitabile	€ 56.758,61	€ 59.596,54	€ 2.280.000,00
Complesso Universitario Facoltà di Scienze MM.FF.NN. ex Battistine - via Ponzio Telesino, 11	B/5		Proprietà		€ 16.763,68	€ 17.601,86	
	C/6	Box o posti auto pertinenziali/autosilos, autorimesse (non pertinenziali), parcheggi a raso aperti al pubblico	Proprietà	Fabbricati di interesse storico	€ 146,42	€ 153,74	€ 2.613.076,89
	B/5		Proprietà		€ 7.375,01	€ 7.743,76	
Ex Chiesa S. Teresa	E/7	Fabbricati destinati all'esercizio pubblico dei culti	Proprietà	Fabbricati di interesse storico	esente		
	C/2	Magazzini e locali di deposito (cantine e soffitte disgiunte dall'abitazione e con rendita autonoma)	Proprietà	Fabbricati di interesse storico	€ 159,59	€ 167,57	€ 177.144,71
	C/2		Proprietà		€ 295,41	€ 310,18	
"VILLA PERROTTA" viale Atalantici n. 18-20	A/7	Abitazioni in villini	Nuda proprietà	Fabbricati di interesse storico	€ 1.575,19		€ 383.000,00
	C/2	Magazzini e locali di deposito			€ 1.417,67		
					€ 55,78		
					€ 81,34		
	A/5	Abitazioni di tipo ultrapopolare			€ 78,45		
	A/4	Abitazioni di tipo popolare			€ 34,09		
A/4	€ 185,92						
"EX ISTITUTO SALESIANI" - via Aia del Re snc	B/1	Collegi e convitti, educandati; ricoveri; orfanotrofi; ospizi; conventi; seminari; caserme	Proprietà	Inabitabile	€ 7.247,75	€ 7.610,14	€ 370.291,18
Incrementi di valore dei beni di proprietà per migliorie							€ 3.422.913,38
TOTALE							€ 45.941.544,14

Per ciascun cespite si è provveduto a calcolare l'ammortamento tenendo conto della data in cui l'immobile è stato acquistato. In particolare, si segnala l'incremento netto di valore nell'ambito della voce "Fabbricati", pari a € 176.454,14, dovuto a interventi di natura straordinaria relativi a

manutenzioni e impianti.

2) Impianti e attrezzature

Descrizione	Valore storico (di acquisto) al 31 dicembre 2017	Fondo ammortamento al 31 dicembre 2017	Netto al 31 dicembre 2017
Impianti e attrezzature	€ 9.788.405,96	€ 9.011.195,60	€ 777.210,36
Totale	€ 9.788.405,96	€ 9.011.195,60	€ 777.210,36

La voce si riferisce all'acquisizione ed alla installazione di attrezzature destinate alle attività didattiche e amministrative, nonché attrezzature elettriche, elettroniche ed informatiche (come ad esempio: computer, fax, fotocopiatrici, ecc.).

In particolare la voce si riferisce all'acquisizione ed alla installazione di attrezzature destinate alle attività didattiche e amministrative, di ricerca, di terza missione nonché attrezzature elettriche, elettroniche ed informatiche (come ad esempio: computer, fax, fotocopiatrici, ecc.) e tecnico scientifico assegnate a docenti per lo svolgimento di attività di ricerca. In relazione a tali beni si è provveduto a calcolare il fondo di ammortamento cumulato negli anni tenendo conto delle percentuali di ammortamento previste dal "Regolamento di Ateneo per l'Amministrazione, la Finanza, la Contabilità ed il Controllo di Gestione".

3) Attrezzature scientifiche

Descrizione	Valore storico (di acquisto) al 31 dicembre 2017	Fondo ammortamento al 31 dicembre 2017	Netto al 31 dicembre 2017
Attrezzature scientifiche	€ 7.688.909,24	€ 6.032.223,78	€ 1.656.685,46
Totale	€ 7.688.909,24	€ 6.032.223,78	€ 1.656.685,46

La voce si riferisce all'acquisizione ed installazione di macchinari destinati alle attività tecnico - scientifiche e di ricerca. In relazione a tali beni si è provveduto a calcolare il fondo di ammortamento cumulato negli anni tenendo conto delle percentuali di ammortamento previste dal "Regolamento di Ateneo per l'Amministrazione, la Finanza, la Contabilità ed il Controllo di Gestione".

4) Patrimonio librario, opere d'arte, d'antiquariato e museali

Descrizione	Valore storico (di acquisto) al 31 dicembre 2017	Fondo ammortamento al 31 dicembre 2017	Netto al 31 dicembre 2017
Patrimonio librario, opere d'arte, d'antiquariato e museali	€ 4.127.589,52	€ 4.116.703,09	€ 10.886,43
Totale	€ 4.127.589,52	€ 4.116.703,09	€ 10.886,43

La voce "Patrimonio librario, opere d'arte, d'antiquariato e museali e collezioni scientifiche" accoglie il valore delle attrezzature museali; valore stimato in complessivi € 14.006,43. Esse sono iscritte nello Stato Patrimoniale e non sono soggette ad ammortamento in quanto tendono a non perdere valore nel corso del tempo.

L'iscrizione dei volumi di biblioteca e delle pubblicazioni di Ateneo per un valore complessivo pari

ad € 4.113.583,09 è stata effettuata interamente a costo del valore annuale degli acquisti, pertanto, adottando questo approccio, viene meno la rappresentazione della consistenza patrimoniale del patrimonio librario, ma vengono superati tutti i problemi legati al processo di “*patrimonializzazione*”, così come previsto da uno dei tre metodi indicati dall’articolo 4, comma 1, lettera b, del Decreto Interministeriale 14 gennaio 2014, n. 19.

5) Mobili e arredi

Descrizione	Valore storico (di acquisto) al 31 dicembre 2017	Fondo ammortamento al 31 dicembre 2017	Netto al 31 dicembre 2017
Mobili e arredi	€ 3.095.159,50	€ 2.175.240,49	€ 919.919,01
Totale	€ 3.095.159,50	€ 2.175.240,49	€ 919.919,01

La voce si riferisce all’acquisizione di mobili e arredi per uffici, nonché dotazioni di laboratorio e arredi d’aula. In relazione a tali beni si è provveduto a calcolare il fondo di ammortamento cumulato negli anni tenendo conto delle percentuali di ammortamento previste dal “*Regolamento di Ateneo per l’Amministrazione, la Finanza, la Contabilità ed il Controllo di Gestione*”.

6) Immobilizzazioni in corso e acconti

La voce accoglie costi per lavori di ristrutturazione e per migliorie su beni di proprietà in fase di completamento. Nello Stato Patrimoniale al 31 dicembre 2017 le poste relative alle immobilizzazioni in corso e acconti non risultano valorizzate.

7) Altre immobilizzazioni materiali

Descrizione	Valore storico (di acquisto) al 31 dicembre 2017	Fondo ammortamento al 31 dicembre 2017	Netto al 31 dicembre 2017
Automezzi ed altri mezzi di trasporto	€ 123.928,43	€ 121.222,15	€ 2.706,28
Altri beni mobili	€ 129.815,65	€ 127.767,38	€ 2.048,27
Totale	€ 253.744,08	€ 248.989,53	€ 4.754,55

La voce si riferisce a tutti i mezzi ed automezzi acquistati dall’Ateneo per lo svolgimento delle proprie attività istituzionali, nonché altre tipologie di beni mobili. La voce si riferisce altresì ad attrezzatura varia di laboratorio ed a beni vari provenienti dal patrimonio della disattivata Facoltà di Ingegneria.

Per tutti i singoli cespiti si è provveduto a calcolare il fondo di ammortamento cumulato negli anni tenendo conto delle percentuali di ammortamento precedentemente indicate.

AUTOVETTURE DI SERVIZIO E AD USO PROMISQUO

Bilancio di Esercizio al 31 dicembre 2017
Università degli Studi del Sannio

Automezzi e autocarri	Destinazione d'uso	Valore di carico	Fondo ammortamento	Netto al 31 dicembre 2017
Lancia modello Thesis 100 Years 2,4 Multijet JTD, DPF, 185 CV - targata DJ 012 ZX (Amministrazione Centrale)	Auto di servizio	€ 45.200,00	€ 45.200,00	€ 0,00
LANCIA LYBRA 1.9 JTD LX (Amministrazione Centrale)	Auto di servizio	€ 19.520,00	€ 19.520,00	€ 0,00
Fiat Croma 2.4 MJY 20V EMOTION - targa DF415CH (Amministrazione Centrale)	Auto di servizio rientrante nella definizione di cui all'articolo 54, comma 1, lettera a) del Codice della Strada	€ 32.000,00	€ 32.000,00	€ 0,00
Fiat DOBLO' Cargo 1.3 MJ 16V (Amministrazione Centrale)	Auto di servizio rientrante nella definizione di cui all'articolo 54, comma 1, lettera a) del Codice della Strada	€ 13.676,99	€ 13.676,99	€ 0,00
Fiat Palio TD 70SW - targata AR 651 PF (Dipartimento di Scienze e Tecnologie)	Auto di servizio rientrante nella definizione di cui all'articolo 54, comma 1, lettera a) del Codice della Strada	€ 4.500,00	€ 3.600,00	€ 900,00
Renault Clio Fairway Euro 4 - targa CY 728 TD (Dipartimento di Scienze e Tecnologie)	Auto di servizio rientrante nella definizione di cui all'articolo 54, comma 1, lettera a) del Codice della Strada	€ 9.031,44	€ 7.225,16	€ 1.806,28
Totale		€ 123.928,43	€ 121.222,15	€ 2.706,28

Bilancio di Esercizio al 31 dicembre 2017
Università degli Studi del Sannio

III- IMMOBILIZZAZIONI FINANZIARIE

Valore netto al 31 dicembre 2016	€ 296.929,57
Valore netto al 31 dicembre 2017	€ 302.094,14
Variazione	€ 5.164,57

Immobilizzazioni finanziarie	Valore al 31 dicembre 2016	Incremento	Decremento	Valore al 31 dicembre 2017	Fondo ammortamento	Valore netto al 31 dicembre 2017
Partecipazioni in società consorzi e altri enti	€ 296.929,57	€ 5.164,57	€ 0,00		€ 0,00	€ 302.094,14
Totale	€ 296.929,57	€ 5.164,57	€ 0,00		€ 0,00	€ 302.094,14

La voce accoglie il valore delle partecipazioni dell'Ateneo iscritte al costo di acquisto.

L'incremento di € 5.164,57 si riferisce all'acquisto, nel corso dell'esercizio, delle quote di partecipazione nel "Consorzio Nazionale Interuniversitario per i Trasporti e la Logistica (NITEL)", come disposto dal Decreto Rettorale del 13.02.2017, n. 117.

Per quanto attiene le partecipazioni, di seguito vengono esposti i singoli dettagli.


Ente/Società	Tipologia	Partecipazione patrimoniale dell'Università	% capitale posseduta	Valore al 31 dicembre 2017
Athena Scarl	Società Consortile a Responsabilità Limitata	€ 6.000,00		€ 6.000,00
C.R.A.A. - Consorzio per la Ricerca Applicata in Agricoltura	Consorzio	€ 12.911,42	16,66%	€ 12.911,42
Fondazione Lee Iacocca	Fondazione	€ 1.000,00	0,76%	€ 1.000,00
CeRICT S.c. a r.l. - Centro Regionale Information e Communication Technology	Società Consortile a Responsabilità Limitata	€ 35.250,00	23,50%	€ 35.250,00
AMRA S.c. a r.l. - Analisi e Monitoraggio Rischio Ambientale	Società Consortile a Responsabilità Limitata	€ 7.500,00	1,50%	€ 7.500,00
ProdAl s.c.a.r.l. - Produzioni Agroalimentari	Società Consortile a Responsabilità Limitata	€ 2.200,00	1,47%	€ 2.200,00
TEST S.c. a r.l. - Technology Environment Safety Transport	Società Consortile a Responsabilità Limitata	€ 2.940,00	2,00%	€ 2.940,00
BENECON S.c. a r.l. - Centro di Competenza Regionale per i Beni Culturali Ecologia Economia	Società Consortile a Responsabilità Limitata	€ 1.826,00	1,20%	€ 1.826,00

Bilancio di Esercizio al 31 dicembre 2017
Università degli Studi del Sannio

Consorzio Nazionale Interuniversitario per le Scienze del Mare - CONISMA	Consorzio	€ 15.500,00	3,03%	€ 15.500,00
CRdC Tecnologie S.c. a r.l. - Nuove Tecnologie per le Attività Produttive	Società Consortile a Responsabilità Limitata	€ 12.500,00	5,32%	€ 12.500,00
INCIPIT s.c.ar.l.	Società Consortile a Responsabilità Limitata	€ 8.335,00	21,51%	€ 8.335,00
BioTekNet S.c.p.a. - Centro Regionale di Competenza in Biotecnologie Industriali	Società Consortile per Azioni	€ 45.500,00	6,50%	€ 45.500,00
Consorzio Interuniversitario AlmaLaurea	Consorzio universitario	€ 2.583,00	1,63%	€ 2.583,00
CINI - Consorzio Interuniversitario Nazionale per l'Informatica	Consorzio universitario	€ 10.329,14	2,53%	€ 10.329,14
BIOGEM S.c. a r.l.	Società Consortile a Responsabilità Limitata	€ 10.400,00	5,26%	€ 10.400,00
ENSIEL Energia e Sistemi - Consorzio Interuniversitario Nazionale per Energia e Sistemi Elettrici	Consorzio universitario	€ 5.000,00	7,14%	€ 5.000,00
STRESS S.c.a r.l - Sviluppo Tecnologie e Ricerche per l'Edilizia sismicamente Sicura ed ecoSostenibile	Società Consortile a Responsabilità Limitata	€ 24.000,00	6,00%	€ 24.000,00
Co.In.Fo - Consorzio Interuniversitario sulla Formazione	Consorzio universitario	€ 2.582,28	2,00%	€ 2.582,28
CISIA - Consorzio Interuniversitario Sistemi Integrati per l'Accesso	Consorzio universitario	€ 5.000,00	2,00%	€ 5.000,00
CINECA - Consorzio interuniversitario dell'Italia NordEst per il Calcolo Automatico	Consorzio universitario	€ 25.000,00	0,03%	€ 25.000,00
DAC Scarl - Distretto Tecnologico Aerospaziale della Campania	Società Consortile a Responsabilità Limitata	€ 30.000,00	6,00%	€ 30.000,00
Campania Bioscience Scarl - Distretto ad Alta Tecnologia Campania	Società Consortile a Responsabilità Limitata	€ 17.272,73	1,00%	€ 17.272,73
TOP IN Scarl - Tecnologie OPToelettroniche per l'Industria	Società Consortile a Responsabilità Limitata	€ 4.800,00	16,55%	€ 4.800,00

Bilancio di Esercizio al 31 dicembre 2017
Università degli Studi del Sannio

Rete di Imprese e Partner Scientifici per la Ricerca e Applicazione di Tecnologie Avanzate per Materiali e Motori "Rete RITAM"	Rete di Imprese	€ 1.500,00	10,00%	€ 1.500,00
Rete di Interconnessione Multiservizio Interuniversitaria Campana - RIMIC Scarl	Società Consortile a Responsabilità Limitata	€ 7.000,00	7,00%	€ 7.000,00
Consorzio Nazionale Interuniversitario per i Trasporti e la Logistica (NITEL)	Consorzio universitario	€ 5.164,57		€ 5.164,57
Totale				€ 302.094,44



B. ATTIVO CIRCOLANTE

I- RIMANENZE

Nello Stato Patrimoniale al 31 dicembre 2017 le poste relative alle rimanenze non risultano valorizzate in quanto trattasi di materiale di consumo di valore percentualmente irrilevante.

II- CREDITI (con separata indicazione, per ciascuna voce, degli importi esigibili oltre l'esercizio successivo)

Valore netto al 31 dicembre 2016	€ 10.839.739,04
Valore netto al 31 dicembre 2017	€ 9.274.984,80
Variazione	-€ 1.564.754,24

Il totale dei crediti su esposto considera le somme al loro presumibile valore di realizzo.

I crediti per contributi sono stati iscritti solo a fronte di una comunicazione ufficiale da parte dell'Ente finanziatore in merito all'assegnazione definitiva a favore dell'Ateneo o, nel caso di amministrazioni pubbliche, di atto o provvedimento ufficiale.

Il totale dei crediti netti iscritti a bilancio risultano, pertanto, essere i seguenti:

Descrizione	Valore al 31 dicembre 2016	Valore al 31 dicembre 2017	Differenza
1) Crediti verso MIUR e altre Amministrazioni centrali	€ 2.123.002,74	€ 1.762.657,51	-€ 360.345,23
2) Crediti verso Regioni e Province Autonome	€ 2.619.112,29	€ 2.620.259,83	€ 1.147,54
3) Crediti vs altre Amministrazioni locali	€ 199.021,52	€ 160.680,04	-€ 38.341,48
4) Crediti verso l'Unione Europea e il Resto del Mondo	€ 0,00	€ 0,00	€ 0,00
5) Crediti verso Università	€ 208.625,99	€ 94.500,67	-€ 114.125,32
6) Crediti verso studenti per tasse e contributi	€ 1.073.646,06	€ 1.770.587,37	€ 696.941,31
7) Crediti verso società ed enti controllati	€ 0,00	€ 0,00	€ 0,00
8) Crediti verso altri (pubblici)	€ 194.514,53	€ 147.576,58	-€ 46.937,95
9) Crediti verso altri (privati)	€ 4.421.815,91	€ 2.718.722,80	-€ 1.703.093,11
Totale	€ 10.839.739,04	€ 9.274.984,80	-€ 1.564.754,24

I predetti crediti, ad eccezione di quelli verso il MIUR, verso altri Ministeri e verso studenti, e ai quali vanno, altresì, aggiunti i ratei attivi per progetti e ricerche in corso, sono stati considerati ai fini dell'accantonamento a fondo rischi su crediti per un importo pari a circa il 6,66% degli stessi, come appresso specificato:

CREDITI ATENEEO AL 31.12.2017	
Crediti verso Regioni e Province Autonome	€ 2.620.259,83
Crediti verso altre Amministrazioni locali	€ 160.680,04
Crediti verso Università	€ 94.500,67
Crediti verso altri	€ 2.866.299,38
Ratei attivi per progetti e ricerche in corso	€ 1.392.718,28
Totale	€ 7.134.458,20
Percentuale di accantonamento a fondo rischi su crediti	6,66%
Accantonamento a fondo rischi su crediti	€ 475.271,85

Bilancio di Esercizio al 31 dicembre 2017
Università degli Studi del Sannio

Di seguito, per ciascuna voce, si riportano gli importi esigibili entro e oltre l'esercizio 2017.

Descrizione	Valore al 31 dicembre 2017
1) Crediti verso MIUR e altre Amministrazioni centrali	€ 1.762.657,51
<i>entro 12 mesi</i>	€ 1.730.170,51
<i>oltre 12 mesi</i>	€ 32.487,00
2) Crediti verso Regioni e Province Autonome	€ 2.620.259,83
<i>entro 12 mesi</i>	€ 2.377.737,67
<i>oltre 12 mesi</i>	€ 242.522,16
3) Crediti vs altre Amministrazioni locali	€ 160.680,04
<i>entro 12 mesi</i>	€ 130.900,04
<i>oltre 12 mesi</i>	€ 29.780,00
4) Crediti verso l'Unione Europea e il Resto del Mondo	€ 0,00
<i>entro 12 mesi</i>	€ 0,00
<i>oltre 12 mesi</i>	€ 0,00
5) Crediti verso Università	€ 94.500,67
<i>entro 12 mesi</i>	€ 94.500,67
<i>oltre 12 mesi</i>	€ 0,00
6) Crediti verso studenti per tasse e contributi	€ 1.770.587,37
<i>entro 12 mesi</i>	€ 1.770.587,37
<i>oltre 12 mesi</i>	€ 0,00
7) Crediti verso società ed enti controllati	€ 0,00
<i>entro 12 mesi</i>	€ 0,00
<i>oltre 12 mesi</i>	€ 0,00
8) Crediti verso altri (pubblici)	€ 147.576,58
<i>entro 12 mesi</i>	€ 127.576,58
<i>oltre 12 mesi</i>	€ 20.000,00
9) Crediti verso altri (privati)	€ 2.718.722,80
<i>entro 12 mesi</i>	€ 2.475.252,43
<i>oltre 12 mesi</i>	€ 1.301.028,67

1) Credito verso MIUR e altre Amministrazioni centrali

Nella voce "esigibile entro 12 mesi" sono rilevati principalmente i crediti riferiti al Fondo di Finanziamento Ordinario 2017 e i crediti nei confronti del Ministero dell'Economia e delle Finanze e del Ministero del Lavoro e delle Politiche Sociali per il recupero degli oneri stipendiali per due unità di personale tecnico e amministrativo di ruolo presso l'Università degli Studi del Sannio e in posizione di comando presso i predetti enti, nonché il finanziamento e del progetto "PON01_01878 Low Noise - Nuove tecnologie e materiali per l'abbattimento del rumore negli autoveicoli.

Nella voce "esigibile oltre 12 mesi" è rilevato il credito nei confronti del MIUR per il finanziamento dell'edilizia residenziale (ex IPAI) e per il finanziamento del progetto "PON03PE_00157_1 Smart Generation".

2) Crediti verso Regioni e Province Autonome

Nella voce "esigibili entro 12 mesi" sono rilevati i crediti nei confronti della Regione Campania come appresso specificati:

- Convenzione per la fornitura ai Settori Provinciali dell'Area Generale di Coordinamento 05 di Benevento e Salerno di un supporto tecnico scientifico allo svolgimento dei procedimenti per il rilascio dell'AIA D. Lgs. 59/2005 - Nota Regione Campania del 29.11.2017, prot. n. 2017.0785399;
- Recupero spese legali a seguito di ordinanza TAR Campania n. 275/2012, sentenza TAR Campania n.298/2013, ordinanza TAR Campania n. 1010/2013, sentenza TAR Campania 6026/2013 nel giudizio Unisannio c/Regione Campania "*Progetto H2O*";
- Recupero spese legali a seguito del Decreto Ingiuntivo n. 55/2013 del Tribunale di Napoli nel giudizio Unisannio c/Regione Campania (L.R. 13/2004);
- Recupero spese legali nel giudizio Unisannio c/Regione Sicilia;
- Quota parte del Progetto "*Dottorato in azienda*".

Nella voce "*esigibile oltre 12 mesi*" sono rilevati i crediti appresso specificati:

- Progetto "*Move Your Voice*";
- Progetto "*ISA*";
- Finanziamento Regione Campania per edilizia residenziale "*ex IPAI*";
- Fondi Regionali "*ex legge n.13/04*" -Convenzione nota Giunta Regionale prot. 596526 10/7/06;
- Finanziamento quinquennale Regione Campania di n.2 ricercatori e n.2 assegni studio;
- Co-finanziamento della Regione Campania di posti di ricercatore, assegni di ricerca, dottorati di ricerca;
- Finanziamento Progetto "*Ristrutturazione sedi ex Facoltà di Economia e SEA*";
- Saldo finanziamento "*Mensa e ristrutturazione locali*";
- Saldo finanziamento Progetti di Ricerca finanziati dalla Regione Campania "*ex Legge n. 5/2002*";
- Quota parte del Progetto "*Dottorato in azienda*".

3) Crediti verso altre Amministrazioni locali

Nella voce "*esigibili entro 12 mesi*" è rilevato il credito nei confronti del Comune di Montemarano per la commessa relativa allo studio su "*Indirizzo e supporto scientifico per la definizione dello strumento di governo delle trasformazioni comunali (PUC)*", nei confronti del Comune di Benevento per il "*Servizio di indagine scientifica strumentale rivolto a rilevare la presenza o meno di gas radon in alcuni locali lavorativi Comunali*", e verso l'Amministrazione Provinciale Avellino per il "*Vas per il piano d'ambito provinciale di gestione rifiuti*".

Nella voce "*esigibili oltre 12 mesi*" è rilevato il credito nei confronti del Comune di Benevento per il rimborso del 50% delle spese relative ai "*Lavori di messa in sicurezza della cappella gentilizia di Palazzo De Simone*"; e i crediti nei confronti della Regione Campania per il saldo dei finanziamenti

dei progetti finanziati ai sensi della Legge Regionale n. 5/2002, annualità 2007 e 2008, e per il saldo della convenzione tra il Dipartimento di Ingegneria e la Provincia di Benevento del 12.04.2011.

4) Crediti verso l'Unione Europea e il Resto del Mondo

Nello Stato Patrimoniale al 31 dicembre 2017 le poste relative ai crediti verso l'Unione Europea e il Resto del Mondo.

5) Credito verso Università

Nella voce *"esigibili entro 12 mesi"* sono rilevati i crediti verso l'Università degli Studi di Napoli *"Federico II"*, per il saldo dei Progetti *"Tecnologie e Monitoraggio Ambientale per la Sostenibilità delle Aree Vaste (TeMASAV)"* e *"Sicurezza, Sostenibilità e Competitività nelle Produzioni Agroalimentari della Campania (CARINA)"*, e verso il Dipartimento di Ingegneria Civile dell'Università della Calabria per l'esecuzione della *"Rivalutazione della sicurezza sismica della diga di Farneto del Principe in agro di Roggiano Gravina"*.

6) Crediti verso studenti per tasse e contributi

Nella voce *"esigibili entro 12 mesi"* sono rilevati i crediti maturati verso gli studenti iscritti ai diversi corsi di studio per il pagamento della seconda rata e per i versamenti in ritardo delle altre rate.

7) Crediti verso società ed enti controllati

Nello Stato Patrimoniale al 31 dicembre 2017 le poste relative ai crediti verso altre società ed enti controllati non risultano valorizzate.

8) Crediti verso altri (pubblici)

Nella voce *"esigibili entro 12 mesi"* sono rilevati i crediti verso l'Istituto di Istruzione Superiore *"Telesi@"*, per il saldo della convenzione del 25 maggio 2016 *"Organizzazione e svolgimento corso formazione CLIL"*, verso l'Istituto Superiore Istruzione Secondaria *"F. De Sanctis - O. D'Agostino"*, per il recupero sul progetto *"Forly"*, verso la Banca d'Italia, per gli interessi attivi maturati sul conto corrente bancario acceso presso Banca Popolare di Bari, verso l'Istituto Magistrale Statale G. Guacci, per l'erogazione del saldo della convenzione per l'organizzazione e erogazione di corsi di formazione linguistico-comunicativa rivolti ai docenti di discipline non linguistiche (DNL) secondo la metodologia CLIL ex DM 821/2013 e DD 89/2013, verso l'Istituto Universitario Suor Orsola Benincasa di Napoli, per il saldo del Progetto *"Tracciabilità del Patrimonio Culturale in Campania. Valorizzazione, Comunicazione, Sistemi e Prodotti"*, verso l'Istituto di Geologia Ambientale e Geoingegneria (IGAG), per l'anticipo del 45% della Convenzione IGAG-DST *"Commissario microzonazione fase 2"*, e, verso l'erario per un credito IVA.

Nella voce *"esigibili oltre 12 mesi"* è rilevato il credito verso la Camera di Commercio Industria

Agricoltura e Artigianato di Benevento, per il contributo al Convegno SIMktg.


9) Crediti verso altri (privati)

Nella voce "esigibili entro 12 mesi" sono rilevati, prevalentemente, i seguenti crediti:

- Verso TOP-IN S.C.A.R.L., per il canone di locazione dei locali presso "Palazzo Ex Poste";
- Verso Dimatic Service Group Srl, per i canoni di occupazione locali e rimborso spese per consumi di acqua, energia elettrica, smaltimento rifiuti e pulizia aree, relativamente alla installazione di distributori automatici di bevande e prodotti da ristoro presso i vari plessi dell'ateneo;
- Verso un assegnatario di borsa di studio Erasmus+, per il recupero di un'eccedenza corrisposta;
- Verso alcuni dirigenti collocati in pensione, relativamente al parziale recupero di somme corrisposte in eccedenza nel trattamento pensionistico di fine rapporto;
- Verso alcune unità di personale sia tecnico amministrativo che docente e ricercatore per anticipi su missioni istituzionali;
- Verso la Società Dante Alighieri - Comitato di Benevento, per il contributo forfettario per l'uso temporaneo dell'Auditorium "Ex Convento Sant'Agostino";
- Verso NIST - National Institute of Standards and Technology (U.S. Department of Commerce), per il quinto acconto del Progetto "A phase measurement system for calibrating Electroshock Weapon";
- Verso l'erario, per credito IRES redditi 2014 - Nota Agenzia delle Entrate del 05.12.2017, n. 0000257715872;
- Verso EDISON Spa, per rimborsi su utenze;
- Verso CISIA - Consorzio Interuniversitario Sistemi Integrati per l'Accesso, per l'incasso dei TOLC-CISIA novembre 2017;
- Verso il Centro Regionale Information e Communication Technology (CeRICT s.c.r.l.), per il recupero di spese di utenza e per il corrispettivo della locazione dei locali di "Palazzo Ex Poste";
- Verso Idrocilento S.c.p.A., per lo "Studio di fattibilità di impianti idroelettrici di piccola taglia da ubicare sui percorsi d'acqua che ricadono nel territorio del Cilento nei bacini idrografici dell'Alento, del Busento e del Mingardo";
- Verso il Distretto Tecnologico Aerospaziale della Campania (D.A.C. s.c.a.r.l.), per il Progetto "PON03PE_00142_1 MAVER";
- Verso il Consorzio RELUIS, per il finanziamento del progetto ReLUIIS 2016 (Strutture in acciaio e composte acciaio-calcestruzzo – Geotecnica - Strutture in cemento armato);
- Verso SACOM SpA, per attività di consulenza relativamente al Progetto "Sideroptimal";


- Verso Finanziaria di Mutualità Sannita S.C.A R.L., per recupero di ritenute nextraerariali;
Nella voce “*esigibili oltre 12 mesi*” sono rilevati, prevalentemente, i seguenti crediti:
 - Verso “*ENOLAB S.R.L.*”, “*Relegno Srl*”, “*IDNAMIC ITALIA Srl*”, “*Servizi Igiene Ambientale l'Aquila - S.I.A.L. S.r.l.*”, “*Consorzio per l'Area di Sviluppo Industriale della Provincia di Avellino - A.S.I. Avellino*”, “*Società Consortile per la Gestione dei Servizi di Avellino - C.G.S. Avellino*”, per una parte dei corrispettivi dovuti nell’ambito dei progetti realizzati dalla Associazione Temporanea di Scopo tra l’Università degli Studi del Sannio, in qualità di soggetto capofila con mandato di rappresentanza, la “*Tecno Bios s.r.l.*” e il “*Consorzio Sannio Tech*”, costituita in data 31 gennaio 2012;
 - Verso “*Italia Lavoro Spa*”, per una parte del corrispettivo dovuto per la realizzazione del Progetto FixO S&U “*Piano Operativo per lo sviluppo dei servizi di placement*” e per l’intero corrispettivo dovuto per la realizzazione del Progetto “*FIXO 3*”;
 - Verso “*Bio TekNet SCpA*”, per il corrispettivo dovuto per la realizzazione di alcune attività progettuali;
 - Verso il “*Centro Euro-Mediterraneo sui Cambiamenti Climatici (CMCC) Scarl*”, per la restituzione della seconda anticipazione concessa al Centro “*TEDASS*” per la realizzazione di attività di ricerca;
 - Verso il “*Consorzio per la promozione della cultura e la valorizzazione degli studi universitari di Benevento*”, per il recupero di anticipazioni concesse in precedenti esercizi;
 - Verso il “*Consorzio ReLUIS*”, per il finanziamento di progetti di ricerca in materia di ingegneria civile per l’anno 2017;
 - Verso il “*Consorzio DAC*”, per il contributo riconosciuto a fronte delle attività assegnate e svolte per i progetti PON dal titolo “*CAPRI*” e “*TELEMACO*”;
 - Verso il “*Consorzio STRESS Scarl*”, per il contributo riconosciuto a fronte delle attività assegnate e svolte per i progetti PON dal titolo “*INSTRACT*”, “*PROVACI*”, “*STRIT*”, “*REA4*”, “*METROPOLIS*”, “*METRICS*” e “*SMART CASE*”;
 - Verso il “*Consorzio TEST*”, per il contributo riconosciuto a fronte delle attività assegnate e svolte per i progetti PON dal titolo “*APPS4SAFETY*” e “*NEMBO*”;
 - Verso il “*Centro Regionale Information Communication Technology – CeRICT*”, per il contributo riconosciuto a fronte delle attività assegnate per il progetto PON dal titolo “*OPTOFER*”;
 - Verso alcuni dirigenti collocati in pensione, relativamente al parziale recupero di somme corrisposte in eccedenza nel trattamento pensionistico di fine rapporto;
 - Verso alcune unità di personale relativamente al recupero di emolumenti stipendiali corrisposti in eccedenza;
 - Verso la Regione Campania, per il finanziamento L5/2002 annualità 2007;

- Verso Prodal Scarl, per la restituzione di una anticipazione di cassa;
- Verso il Consorzio per la promozione della cultura e la valorizzazione degli studi universitari di Benevento, per il recupero di alcuni crediti;
- Verso Promoarte Srl, Consorzio Universitario, Telematic Solutions Advanced Technology Spa, DGS S.p.A., Fucci Edil Restauri Srl, Gal Taburno Consorzio, Follies's Group Srl, per recupero di spese legali a seguito di Decreti Ingiuntivi e Sentenze favorevoli.



III- ATTIVITÀ FINANZIARIE CHE NON COSTITUISCONO IMMOBILIZZAZIONI

Nello Stato Patrimoniale al 31 dicembre 2017 le poste relative alle attività finanziarie che non costituiscono immobilizzazioni non risultano valorizzate.



IV- DISPONIBILITÀ LIQUIDE

1) Depositi bancari e postali

La voce accoglie il Saldo al 31 dicembre 2017 del conto di contabilità speciale acceso presso Banca d'Italia, Codice Tesoreria: 421, Codice Conto di tesoreria: 0157127, per € 16.120.041,24. Alla medesima data il saldo del conto corrente ordinario, acceso presso la Banca Popolare di Bari S.c. p.a., sede di Benevento, con Codice IBAN IT83R0542404297000000000466, n. di conto 000000000466, risulta avere saldo zero.

2) Denaro e valori in cassa

Al 31 dicembre 2017 non si rilevano giacenze di denaro e valori in cassa.

C. RATEI E RISCONTI ATTIVI

c1) Ratei e risconti attivi

- la predetta voce si riferisce ai risconti attivi generati sulla base del principio della competenza economica relativamente a Borse di Studio, Borse di Dottorato di Ricerca, compensi a personale esterno, assegni di ricerca, polizze assicurative e tasse di circolazione, e ammontano ad € 100.611,35.

D. RATEI ATTIVI PER PROGETTI E RICERCHE IN CORSO

d1) Ratei attivi per progetti e ricerche finanziate o co-finanziate in corso

- i ratei per progetti e ricerche in corso, sia di natura istituzionale che commerciale, derivano dalle operazioni di riporto delle disponibilità dei progetti finanziati da terzi onde rendere neutri gli stessi ai fini della determinazione del risultato di esercizio secondo il principio di correlazione costi-ricavi (c.d. "Cost to Cost") e ammontano ad € 1.392.718,28. Per ulteriori dettagli si rinvia ai criteri di valutazione sopra esposti.

PASSIVO

A. PATRIMONIO NETTO

Nella seguente tabella si riporta la composizione del Patrimonio Netto al 31 dicembre 2017 e al 31 dicembre 2016 e le variazioni intervenute.

A) PATRIMONIO NETTO	Valore al 31 dicembre 2017	Valore al 31 dicembre 2016	Incremento	Decremento
I - FONDO DI DOTAZIONE	€ 0,00	€ 0,00	€ 0,00	€ 0,00
TOTALE FONDO DI DOTAZIONE	€ 0,00	€ 0,00	€ 0,00	€ 0,00
II - PATRIMONIO VINCOLATO				
1) Fondi vincolati destinati da terzi	€ 0,00	€ 0,00	€ 0,00	€ 0,00
2) Fondi vincolati per decisioni degli organi istituzionali	€ 0,00	€ 0,00	€ 0,00	€ 0,00
3) Riserve vincolate (per progetti specifici, obblighi di legge o altro)	€ 8.736.349,76	€ 7.333.947,61	€ 1.402.402,15	€ 0,00
TOTALE PATRIMONIO VINCOLATO	€ 8.736.349,76	€ 7.333.947,61	€ 1.402.402,15	€ 0,00
III - PATRIMONIO NON VINCOLATO				
1) Risultato esercizio	€ 1.669.208,12	€ 1.151.064,40	€ 518.143,72	€ 0,00
2) Risultati relativi ad esercizi precedenti	€ 1.744.753,05	€ 1.996.090,80	€ 0,00	€ 251.337,75
3) Riserve statutarie	€ 0,00	€ 0,00	€ 0,00	€ 0,00
TOTALE PATRIMONIO NON VINCOLATO	€ 3.413.961,17	€ 3.147.155,20	€ 518.143,72	€ 251.337,75
TOTALE PATRIMONIO NETTO	€ 12.150.310,93	€ 10.481.102,81	€ 1.920.545,87	€ 251.337,75

I- FONDO DI DOTAZIONE DELL'ATENEO

Non si rilevano dotazioni iniziali per l'Ateneo derivanti dall'atto costitutivo.

II- PATRIMONIO VINCOLATO

Il Patrimonio vincolato è pari ad **€ 8.736.349,76**.

1) Fondi vincolati destinati da terzi

La voce include le somme ricevute con vincolo di destinazione aventi finalità specifiche il cui utilizzo avviene in più esercizi successivi. Nello Stato Patrimoniale al 31 dicembre 2017 le poste relative ai fondi vincolati destinati da terzi non risultano valorizzate.

2) Fondi vincolati per decisione degli organi istituzionali

La voce include le somme ricevute con vincolo di destinazione aventi finalità specifiche il cui utilizzo avviene in più esercizi successivi. Nello Stato Patrimoniale al 31 dicembre 2017 le poste relative ai fondi vincolati per decisione degli organi istituzionali non risultano valorizzate.

3) Riserve vincolate (per progetti specifici, obblighi di legge, o altro)

La voce "**Riserve vincolate (per progetti specifici, obblighi di legge, o altro)**", pari ad **€ 8.736.349,76**, accoglie le somme destinate al finanziamento per l'esercizio 2017 delle attività sia dei Dipartimenti sia dell'Amministrazione Centrale.

III- PATRIMONIO NON VINCOLATO

1) Risultato esercizio. Il Patrimonio non vincolato accoglie, alla voce *“Risultato esercizio”* il risultato dell’esercizio 2017, pari ad € **1.669.208,12**.

2) Risultati relativi ad esercizi precedenti. La voce accoglie i risultati (utili) degli esercizi precedenti ed è pari ad € **1.744.753,05**, di cui l’importo di € 1.727.738,27 è stato utilizzato per garantire il pareggio del Bilancio Unico Annuale di Previsione per l’Esercizio 2018, composto dal *“budget economico”* e dal *“budget degli investimenti”*, approvato dal Consiglio di Amministrazione nella seduta del 23 dicembre 2017, e che, pertanto, nell’esercizio 2018 tale importo confluirà nella voce *“Fondi vincolati per decisione degli Organi Istituzionali”* del Patrimonio netto vincolato.

3) Riserve statutarie. Nello Stato Patrimoniale al 31 dicembre 2017 le poste relative alle riserve statutarie non risultano valorizzate.



B. FONDI PER RISCHI E ONERI

Si tratta di passività corrispondenti ad accantonamenti a fronte di rischi, debiti o progetti.

Di seguito il dettaglio dei fondi:

FONDI RISCHI E ONERI	Valore al 31 dicembre 2016	Valore al 31 dicembre 2017	Differenza
Fondo imposte	€ 0,00	€ 0,00	€ 0,00
Fondo maggiori oneri per conferme, ricongiunzioni, scatti e riconoscimenti personale docente e ricercatore	€ 142.499,20	€ 142.499,20	€ 0,00
Fondo rischi su crediti	€ 894.852,51	€ 1.370.124,36	€ 475.271,85
Fondo oneri	€ 189.104,34	€ 189.104,34	€ 0,00
Fondo art. 87 CCNL Produttività collettiva e individuale	€ 36.842,93	€ 100.714,25	€ 63.871,32
Fondo art. 90 CCNL Posizione e Risultato EP	€ 31.034,84	€ 55.087,54	€ 24.052,70
Fondo per indennità di risultato del Direttore Generale e per indennità di posizione e di risultato dei Dirigenti	€ 47.580,89	€ 55.932,40	€ 8.351,51
Fondo incrementi retributivi personale tecnico amministrativo e collaboratori linguistici	€ 193.078,36	€ 100.743,46	-€ 92.334,90
Fondo per straordinario al personale tecnico e amministrativo	€ 30.011,74	€ 32.319,71	€ 2.307,97
Fondo per sussidi al personale tecnico e amministrativo	€ 154.821,27	€ 177.551,93	€ 22.730,66
Fondo comune di ateneo al personale tecnico e amministrativo	€ 22.837,99	€ 54.336,91	€ 31.498,92
Fondo raccordo contabilità finanziaria/contabilità economico patrimoniale	€ 0,00	€ 0,00	€ 0,00
Totale	€ 1.742.664,07	€ 2.278.414,10	€ 535.750,03

Il **Fondo maggiori oneri per conferme, ricongiunzioni, scatti e riconoscimenti personale docente e ricercatore** accoglie le somme destinate agli arretrati derivanti dall'attribuzione della classe biennale alle unità di personale docente e ricercatore che alla data del 1° gennaio 2011 hanno maturato 2 anni nell'inquadramento economico precedente, a seguito chiarimento MEF intervenuto con prot. n. 86779/12.11.2015 e agli arretrati derivanti dall'attribuzione della nuova classe triennale alle unità di personale docente assunte secondo il nuovo regime, che hanno già maturato il triennio, ma che a seguito della mancata emanazione del previsto Regolamento non sono stati ancora soggetti alla valutazione ai sensi dell'articolo 6, comma 14, della Legge 240/2010, necessaria per l'attribuzione della nuova classe.

Il **Fondo rischi su crediti** accoglie l'accantonamento a fondo rischi su crediti per un importo pari

al 6,66% dei crediti, ad eccezione di quelli verso il MIUR, verso altri Ministeri e verso studenti, ai quali vanno aggiunti Ratei attivi per progetti e ricerche in corso, così come precedentemente dettagliato.

Il **Fondo oneri** accoglie l'accantonamento (€ 181.619,67) a seguito della rettifica finanziaria (nota del Ministero dello Sviluppo Economico del 21.11.2016, prot. n. 0036092) effettuata dal Ministero dello Sviluppo Economico in relazione al Progetto "*Sostituzione dei corpi illuminanti presenti con sistemi a tecnologia LED in numerosi complessi di proprietà dell'Ateneo*", nell'ambito del Programma Operativo Interregionale "*Energie rinnovabili e risparmio energetico*" – FESR 2007-2013 – Linea di Attività 2.7 "*Realizzazione degli interventi di efficientamento energetico nell'ambito di azioni integrate di sviluppo urbano sostenibile*", avverso la quale l'Ateneo ha presentato istanza di annullamento mediante ricorso al TAR Campania, nonché la quota (€ 7.484,67) destinata alle "*Spese Generali*", pari al 10%, sulle commesse c/terzi, come disposto dall'articolo 6, comma 1, del "*Regolamento di Ateneo per la disciplina delle attività di ricerca, di consulenza, di servizio e di formazione svolte dall'Università degli Studi del Sannio in conto terzi*", emanato con Decreto Rettorale del 4 novembre 2005, n. 1384.

Il **Fondo art. 87 CCNL Produttività collettiva e individuale** accoglie le somme destinate all'attuazione delle progressioni economiche orizzontali nel nuovo sistema di classificazione del personale, nonché a sostenere le iniziative rivolte a migliorare la produttività, l'efficienza e l'efficacia dei servizi.

Il **Fondo art. 90 CCNL Posizione e Risultato EP** accoglie le somme destinate alla retribuzione di posizione e di risultato del personale della categoria EP.

Il **Fondo indennità di risultato del Direttore Generale e per indennità di posizione e di risultato dei Dirigenti** accoglie l'indennità di risultato del Direttore Generale dell'esercizio 2016 e l'indennità di posizione e di risultato del Dirigente non ancora erogate.


Il **Fondo incrementi retributivi personale tecnico amministrativo e collaboratori linguistici** accoglie la somma destinata agli incrementi stipendiali del personale tecnico amministrativo e dell'unico collaboratore linguistico in servizio di ruolo presso l'Ateneo, derivanti dai rinnovi contrattuali.

Il **Fondo per straordinario al personale tecnico e amministrativo** accoglie le somme destinate, a titolo di remunerazione di lavoro straordinario, al personale tecnico e amministrativo in servizio di ruolo presso l'Ateneo.

Il **Fondo per sussidi al personale tecnico e amministrativo** accoglie i fondi per sussidi da corrispondere al personale tecnico e amministrativo accantonati nell'anno 2017 per gli eventi


relativi all'anno 2016, non ancora erogati.

Il **Fondo comune di Ateneo al personale tecnico e amministrativo** accoglie le somme derivanti dall'attività commerciale, per una quota pari al 6% dell'imponibile delle singole commesse, svolta dall'Amministrazione Centrale e dalle strutture dipartimentali nell'anno 2017 ma non ancora liquidate al personale tecnico amministrativo dell'Ateneo.



C. TRATTAMENTO DI FINE RAPPORTO DI LAVORO SUBORDINATO

Il fondo in esame accoglie le somme accantonate a titolo di trattamento di fine rapporto di lavoro spettante al personale dipendente dell'Ateneo ma, nello Stato Patrimoniale al 31 dicembre 2017, le poste ad esso relative non risultano valorizzate in quanto il trattamento di fine rapporto non è gestito dall'Università degli Studi del Sannio ma direttamente dall'INPS.



Bilancio di Esercizio al 31 dicembre 2017
Università degli Studi del Sannio

D. DEBITI (con separata indicazione, per ciascuna voce, degli importi esigibili oltre l'esercizio successivo)

I debiti sono stati iscritti al loro valore nominale. Di seguito il dettaglio delle varie voci.

Descrizione	Valore al 31 dicembre 2016	Valore al 31 dicembre 2017	Differenza
1) Mutui e Debiti verso banche	€ 3.634.718,01	€ 3.375.095,29	-€ 259.622,72
2) Debiti: verso MIUR e altre Amministrazioni centrali	€ 93.848,83	€ 93.848,83	€ 0,00
3) Debiti: verso Regione e Province Autonome	€ 0,00	€ 0,00	€ 0,00
4) Debiti: verso altre Amministrazioni locali	€ 181.420,01	€ 165.613,34	-€ 15.806,67
5) Debiti: verso l'Unione Europea e il Resto del Mondo	€ 0,00	€ 0,00	€ 0,00
6) Debiti: verso Università	€ 21.501,31	€ 21.504,82	€ 3,51
7) Debiti: verso studenti	€ 125.490,46	€ 87.491,40	-€ 37.999,06
8) Acconti	€ 0,00	€ 0,00	€ 0,00
9) Debiti: verso fornitori	€ 275.929,81	€ 470.597,76	€ 194.667,95
10) Debiti: verso dipendenti	€ 64.681,39	€ 76.649,96	€ 11.968,57
11) Debiti: verso società o enti controllati	€ 0,00	€ 0,00	€ 0,00
12) Debiti: altri debiti	€ 2.014.521,14	€ 1.947.997,34	-€ 66.523,80
Totale	€ 6.412.110,96	€ 6.238.798,74	-€ 173.312,22

Di seguito, per ciascuna voce, si riportano gli importi esigibili entro e oltre l'esercizio 2017.

Descrizione	Debiti al 31 dicembre 2017
Mutui e Debiti verso banche	€ 3.375.095,29
entro 12 mesi	€ 259.622,72
oltre 12 mesi	€ 3.115.472,57
Debiti: verso MIUR e altre Amministrazioni centrali	€ 93.848,83
entro 12 mesi	€ 93.848,83
oltre 12 mesi	€ 0,00
Debiti: verso Regione e Province Autonome	€ 0,00
entro 12 mesi	€ 0,00
oltre 12 mesi	€ 0,00
Debiti: verso altre Amministrazioni locali	€ 165.613,34
entro 12 mesi	€ 165.613,34
oltre 12 mesi	€ 0,00
Debiti: verso l'Unione Europea e il Resto del Mondo	€ 0,00
entro 12 mesi	€ 0,00
oltre 12 mesi	€ 0,00
Debiti: verso Università	€ 21.504,82
entro 12 mesi	€ 21.504,82
oltre 12 mesi	€ 0,00
Debiti: verso studenti	€ 87.491,40
entro 12 mesi	€ 87.491,40
oltre 12 mesi	€ 0,00
Acconti	€ 0,00
entro 12 mesi	€ 0,00
oltre 12 mesi	€ 0,00
Debiti: verso fornitori	€ 470.597,76
entro 12 mesi	€ 470.597,76
oltre 12 mesi	€ 0,00
Debiti: verso dipendenti	€ 76.649,96
entro 12 mesi	€ 76.649,96
oltre 12 mesi	€ 0,00
Debiti: verso società o enti controllati	€ 0,00

Bilancio di Esercizio al 31 dicembre 2017
Università degli Studi del Sannio

<i>entro 12 mesi</i>	€ 0,00
<i>oltre 12 mesi</i>	€ 0,00
Debiti: altri debiti	€ 1.947.997,34
<i>entro 12 mesi</i>	€ 1.947.997,34
<i>oltre 12 mesi</i>	€ 0,00

I debiti, fatta eccezione per quelli verso il “*Banco di Napoli Società per Azioni*” per il rimborso delle rate residue di ammortamento del mutuo, e verso la Regione Campania, per le rate residue per acquisto di un complesso immobiliare in Benevento alla Via dei Mulini 73, sono tutti esigibili entro l’esercizio successivo.

1) Mutui e Debiti verso banche

La voce accoglie le somme derivanti dall’accesso della Università degli Studi del Sannio al Fondo di Sviluppo Urbano istituito presso il “*Banco di Napoli Società per Azioni*” e gestito da “*Equiter Società per Azioni*”, finalizzato ad interventi di riqualificazione ad uso collettivo di aree/edifici dismessi e di riqualificazione del patrimonio storico e culturale in Benevento, per l’importo complessivo di € 3.894.340,73 e per un importo residuo, al netto delle prime due rate versate nell’esercizio 2017, pari ad € 3.375.095,29. Il rimborso delle rate di ammortamento, che ha avuto inizio nell’esercizio 2016, avverrà in altre 26 rate semestrali posticipate di capitale di euro 129.811,36 (fatta eccezione per l’ultima rata che sarà di importo pari ad euro 129.811,29), scadenti il 30 giugno e il 31 dicembre di ogni anno.

2) Debiti verso MIUR e altre Amministrazioni centrali

La voce “*Debiti verso MIUR e altre Amministrazioni centrali*” accoglie le somme da restituire al Ministero dello Sviluppo Economico a seguito della inammissibilità di alcune spese sostenute in relazione al Progetto “*Sostituzione dei corpi illuminanti presenti con sistemi a tecnologia LED in numerosi complessi di proprietà dell’Ateneo*”, nell’ambito del Programma Operativo Interregionale “*Energie rinnovabili e risparmio energetico*” – FESR 2007-2013 – Linea di Attività 2.7 “*Realizzazione degli interventi di efficientamento energetico nell’ambito di azioni integrate di sviluppo urbano sostenibile*”.

3) Debiti verso Regione e Province Autonome

La voce “*Debiti verso Regione e Province Autonome*” non è stata valorizzata nel corso dell’esercizio 2017.

4) Debiti verso altre Amministrazioni locali

La voce accoglie le somme da corrispondere alla Regione Campania, a titolo di rate residue per acquisto di un complesso immobiliare in Benevento alla Via dei Mulini 73, e per la restituzione di somme non spese nell’ambito di un progetto di ricerca, nonché quelle da corrispondere al

Conservatorio Statale di Musica "Nicola Sala" di Benevento, per la Convenzione tra l'Università degli Studi del Sannio e il predetto Conservatorio, per l'erogazione di contributo di € 3.000,00.

5) Debiti verso l'Unione Europea e il Resto del Mondo

La voce "*Debiti verso l'Unione Europea e il Resto del Mondo*" non è stata valorizzata nel corso dell'esercizio 2017.

6) Debiti verso Università

La voce accoglie il debito verso l'Università degli Studi di Napoli "*Federico II*" per la restituzione di somme non spese nell'ambito del Progetto "*Embedded Systems in Critical Domains*", per gli oneri bancari da corrispondere nell'ambito del progetto "*TEMASAV*", nonché arrotondamenti negativi sull'incasso del Progetto "*CARINA*".

7) Debiti verso studenti

La voce accoglie le somme da corrispondere, secondo il principio della competenza, per le rate di dicembre ai dottorandi iscritti ai diversi Corsi e Cicli dei Dottorati di Ricerca attivati presso l'Università degli Studi del Sannio, Assegnisti di ricerca e borsisti a vario titolo, nonché i corrispettivi ancora da corrispondere agli studenti che svolgono servizio part-time di 150 ore annuali presso le Unità Organizzative e gli Uffici dell'Ateneo e da corrispondere agli iscritti ai Corsi di Dottorato di Ricerca a titolo di rimborso per spese di missione.

8) Acconti

La voce "*Acconti*" non è stata valorizzata nel corso dell'esercizio 2017.

9) Debiti verso fornitori

La voce accoglie le somme da corrispondere ai fornitori per beni pervenuti e servizi resi nel 2017 e la cui fattura è pervenuta entro il 31 dicembre 2017 e quelle da corrispondere ai fornitori per acquisti effettuati nel 2017 per i quali ancora non è pervenuta fattura entro il 31 dicembre 2017.

10) Debiti verso dipendenti

La voce accoglie le somme ancora da corrispondere al personale tecnico amministrativo e ai docenti e ricercatori e ad assegnisti di ricerca per attività svolte nel 2017 ma non liquidate entro l'esercizio, ai componenti del Consiglio di Amministrazione, del Nucleo di Valutazione, del Collegio dei Revisori dei Conti, nonché di alcune Commissioni di concorso.

11) Debiti verso società o enti controllati

La voce "*Debiti verso società o enti controllati*" non è stata valorizzata nel corso dell'esercizio 2017.

12) Altri debiti

La voce accoglie le somme derivanti dai debiti verso:

- erario, per l'IVA "intra UE" istituzionale relativa al mese di dicembre 2017, per l'IVA "Split Payment", per l'IRAP su compensi corrisposti a vario titolo a personale tecnico amministrativo e a docenti e ricercatori corrisposti nel mese di dicembre 2017, per ritenute su compensi corrisposti a vario titolo a personale tecnico amministrativo, a docenti e ricercatori, nonché a personale esterno per prestazioni rese in favore dell'Ateneo, corrisposti nel mese di dicembre 2017, per il bollo virtuale su tasse universitarie, per ritenute extraerariali;
- "Jasco Europe", per la restituzione della cauzione definitiva per affidamento servizio smontaggio, carico e scarico moduli, manodopera e trasferta di un tecnico per installazione apparecchiatura "HPLC Jasco";
- INPS, per le ritenute operate sulle somme corrisposte per le rate di dicembre ai dottorandi iscritti ai diversi Corsi e Cicli dei Dottorati di Ricerca attivati presso l'Università degli Studi del Sannio, nonché su compensi corrisposti a vario titolo a personale tecnico amministrativo e a docenti e ricercatori nel mese di dicembre 2017;
- alcuni professionisti, per prestazioni rese nel corso dell'anno 2017.

E. RATEI E RISCONTI PASSIVI E CONTRIBUTI AGLI INVESTIMENTI

Misurano proventi e oneri la cui competenza è anticipata o posticipata rispetto alla manifestazione numeraria e/o documentale. Essi prescindono dalla data di pagamento o di riscossione dei relativi costi o proventi e sono comuni a due o più esercizi e ripartibili in ragione del tempo.

e1) Contributi agli investimenti

Nello Stato Patrimoniale al 31 dicembre 2017 le poste relative ai contributi agli investimenti non risultano valorizzate.

e2) Ratei e risconti passivi

Si rileva, tra gli altri ratei e risconti passivi, l'ammontare di € 30.520.622,13, che accoglie il valore ancora da ammortizzare delle immobilizzazioni materiali (beni mobili e immobili) acquistate prima del 31 dicembre 2014.

F. RISCONTI PASSIVI PER PROGETTI E RICERCHE IN CORSO

f1) Risconti per progetti e ricerche finanziate o co-finanziate in corso

Accoglie i risconti passivi su progetti di ricerca istituzionali e su commesse di natura commerciale i cui proventi realizzati nel corso dell'esercizio 2017 sono stati maggiori dei costi sostenuti. Il totale dei predetti risconti passivi è pari a € 10.942.030,66, di cui € 8.457.638,06 per progetti di ricerca di natura istituzionale ed € 2.484.392,60 per progetti di ricerca di natura commerciale.

Essi si riferiscono a tutti i progetti attivi al 31 dicembre 2017 incardinati nel Centro di Responsabilità "Amministrazione Centrale" e nei Centri di Responsabilità "Dipartimenti" e in contabilità economico-patrimoniale costituiscono ricavi riscontati, cosiddetti "sospesi", da attribuire agli esercizi successivi secondo il principio di correlazione costi-ricavi, in conformità a quanto previsto dai Principi Contabili per le Università e dal Manuale Tecnico Operativo.

Sia per le commesse sia per i progetti istituzionali finanziati da soggetti terzi, l'Ateneo applica il criterio di "valutazione al costo". La tecnica contabile applicata prevede che nel caso in cui i proventi del progetto registrati nell'esercizio siano maggiori dei costi correlati, si risconta la parte eccedente agli esercizi successivi (risconto passivo); nel caso inverso, si imputa la quota di proventi di competenza iscrivendo un rateo attivo per la differenza (rateo attivo). Tale procedura rinvia i margini positivi o negativi derivanti dalle commesse e dai progetti istituzionali finanziati da soggetti terzi all'esercizio di conclusione degli stessi (cosiddetto criterio "Cost to Cost").

CONTI D'ORDINE

I conti d'ordine accolgono il valore dei fabbricati di proprietà di terzi e utilizzati con contratti di comodato d'uso a vario titolo dall'Università degli Studi del Sannio, per la cui determinazione ci si è riferiti alla rendita catastale.


Nelle tabelle seguenti si riporta l'elenco dei fabbricati di proprietà di terzi inseriti nei conti d'ordine, con indicazione del valore per il quale sono stati contabilizzati.

N.	IMMOBILE	CATEGORIA	RENDITA CATASTALE
BENEVENTO			
1	Complesso Immobiliare "CONVITTO NAZIONALE GIANNONE" Piazza Roma n.27		€ 33.744,31
		A/5	€ 66,62
		A/5	€ 66,62
2	Complesso Immobiliare "EX SAN VITTORINO" Via Tenente Pellegrini snc	B/1	€ 15.307,16
		A/4	€ 116,20
		A/5	€ 88,83
		A/5	€ 88,83
		B/1	€ 14.794,01
Totale			€ 64.272,58

ANALISI DELLE VOCI DEL CONTO ECONOMICO

Lo schema adottato per il Conto Economico è coerente con lo schema di cui all'Allegato 1 del Decreto Interministeriale del 14 gennaio 2014, n. 19, concernente "*Principi contabili e schemi di bilancio in contabilità economico-patrimoniale per le Università*", così come modificato dal Decreto Interministeriale dell'8 giugno 2017, n. 394 "*Revisione principi contabili e schemi di bilancio di cui al D.I. 19/2014*".

Le voci del Conto Economico al 31 dicembre 2017 possono essere confrontate con l'anno precedente.



RICAVI

A. PROVENTI OPERATIVI

A.I. PROVENTI PROPRI

La voce "Proventi propri" accoglie i proventi derivanti dall'attività istituzionale dell'Ateneo relativamente alle attività didattiche e di ricerca e di trasferimento tecnologico.

PROVENTI PROPRI	Valore al 31 dicembre 2016	Valore al 31 dicembre 2017	Differenza
1) Proventi per la didattica	€ 5.680.499,79	€ 5.302.836,27	-€ 377.663,52
2) Proventi da Ricerche commissionate e trasferimento tecnologico	€ 593.516,37	€ 700.290,01	€ 106.773,64
3) Proventi da Ricerche con finanziamenti competitivi	€ 4.091.184,07	€ 6.307.382,67	€ 2.216.198,60
Totale	€ 10.365.200,23	€ 12.310.508,95	€ 1.945.308,72

A.I.1 Proventi per la didattica

Proventi per la didattica	Valore al 31 dicembre 2016	Valore al 31 dicembre 2017	Differenza
Tasse e contributi corsi di laurea	€ 5.198.699,98	€ 4.883.605,01	-€ 315.094,97
Tasse e contributi Master	€ 42.287,97	€ 9.887,82	-€ 32.400,15
Tasse e contributi vari	€ 284.680,00	€ 232.920,00	-€ 51.760,00
Indennità di mora	€ 99.970,00	€ 151.450,24	€ 51.480,24
Tasse preiscrizione	€ 21.240,00	€ 20.060,00	-€ 1.180,00
Quote iscrizione a corsi	€ 33.621,84	€ 4.913,20	-€ 28.708,64
Totale	€ 5.680.499,79	€ 5.302.836,27	-€ 377.663,52

La voce "Tasse e contributi corsi di laurea" è relativa alla contribuzione studentesca a fronte dei servizi didattici resi dall'Università per corsi di laurea e per corsi di laurea specialistica. L'importo per le immatricolazioni e per le iscrizioni viene determinato dal Consiglio di Amministrazione. Il dato annuale sulla contribuzione studentesca comprende sostanzialmente la I e la II rata per l'anno accademico 2017/2018 e la III e la IV rata per l'anno accademico 2016/2017, oltre che i versamenti relativi a rate arretrate.

Tra i proventi per la didattica sono compresi anche le tasse per l'iscrizione a Master, a corsi di perfezionamento, ai diversi Cicli dei vari Corsi di Dottorato di Ricerca, a corsi singoli di insegnamento, a corsi di alta formazione e a tutti gli altri corsi organizzati dall'Università. Sono ricomprese altresì le competenze dovute per la partecipazione ai test di ingresso, per il pagamento delle more per ritardato pagamento delle tasse universitarie e per tutti gli altri eventi da cui scaturisce un importo da versare all'Università.

Occorre precisare che è stato rispettato il dettato dell'articolo 5, comma 1, del DPR n. 306/1997 modificato dal D.L. 6 luglio 2012 n. 95, convertito in Legge 7 agosto 2012 n. 135 (*spending review*).

A.I.2 Proventi da Ricerche commissionate e trasferimento tecnologico

Proventi da Ricerche commissionate e trasferimento tecnologico	Valore al 31 dicembre 2016	Valore al 31 dicembre 2017	Differenza
Contratti di ricerca, consulenza, convenzioni di ricerca c/terzi	€ 533.059,56	€ 680.368,36	€ 147.308,80
Prestazioni a pagamento - tariffario	€ 1.106,77	€ 122,27	-€ 984,50
Formazione su commessa	€ 59.350,04	€ 19.799,38	-€ 39.550,66
Totale	€ 593.516,37	€ 700.290,01	€ 106.773,64

I dati sopraindicati si riferiscono, in particolare:

- per la voce *“Contratti di ricerca, consulenza, convenzioni di ricerca c/terzi”*, alle commesse, di natura commerciale, realizzate dall'Università degli Studi del Sannio nell'ambito della ricerca scientifica, per complessivi € 700.290,01. Sono, quindi, prestazioni, a favore di terzi, di attività di ricerca, di consulenza, di progettazione, di sperimentazione, di verifica tecnica, svolte sia dall'Amministrazione Centrale che dalle strutture Dipartimentali, avvalendosi delle proprie competenze. Nello specifico:

- Analisi quantitativa in diffrazione dei raggi X su campioni polverizzati, compresa la preparazione del campione;
- Analisi in ATR;
- Prove di Laboratorio;
- Convenzione per la fornitura ai Settori Provinciali dell'Area Generale di Coordinamento 05 di Benevento e Salerno di un supporto tecnico scientifico allo svolgimento dei procedimenti per il rilascio dell'AIA D. Lgs. 59/2005;
- Terzo e quarto e quinto acconto Progetto "A phase measurement system for calibrating Electroshock Weapon", commissionato dal National Institute of Standards and Technologies (NIST);
- Seconda rata a saldo (50%) per collaborazione sul tema "Vulnerability Analysis of a GPS-based Phasor Measurement Unit to external cyber-attacks in a Smart Grid domain";
- Acconto Convenzione di Ricerca del 20 dicembre 2013 - Valutazione tecnico-scientifica delle caratteristiche di una specifica apparecchiatura, in disponibilità del Consorzio, denominata "raffineria/riciclatore", al fine di un suo diverso utilizzo;
- Servizio di indagine scientifica strumentale rivolto a rilevare la presenza o meno di gas radon in alcuni locali lavorativi Comunali;
- Saldo Convenzione del 25 maggio 2016 - Organizzazione e svolgimento corso formazione CLIL;

- Prima rata convenzione di ricerca del 24/01/2017 - Analisi, studio, definizione e sperimentazione di algoritmi per la soluzione di problemi di dispatching di treni su una linea ferroviaria di grandi dimensioni;
- Attività per il progetto FOSS4Irrigation;
- Prima rata di acconto - Analisi e definizione dei requisiti di un software per il code checking di parametri e comportamento acustico-energetico-impiantistici da applicare al modello digitale dell'edificio (BIM) e definizione dei parametri da controllare per stabilire il corretto comportamento dell'edificio da un punto di vista acustico, energetico ed impiantistico;
- Corrispettivo a saldo per l'alta consulenza tecnico-scientifica per le iniziative finalizzate allo sviluppo dell'Audit energetico e alla creazione di un data base degli impianti relativo a tutti gli edifici dell'Azienda Ospedaliera;
- Convenzione del 15/11/2016 - Studio di fattibilità di impianti idroelettrici di piccola taglia da ubicare sui percorsi d'acqua che ricadono nel territorio del Cilento nei bacini idrografici dell'Alento, del Busento e del Mingardo;
- Saldo corrispettivo convenzione sottoscritta in data 14 Ottobre 2015;
- I Tranche convenzione "SUNSTORE";
- Saldo det. 1101 del 23/12/2014 cap. 8573 Imp. 1913/14 "Indagini finalizzate alla verifica dell'integrità dei teli di impermeabilizzazione e all'identificazione di eventuali dispersioni di percolato nella discarica di Sant'Arcangelo Trimonte";
- Saldo convenzione "Caratterizzazione Geochimica-ambientale dei suoli circostanti la discarica di Sant'Arcangelo Trimonte";
- Ricorso CATTOLICA/IVASS n. 923/2013-TAR LAZIO- Liquidazione Verificazione;
- Seconda rata convenzione di ricerca del 24/01/2017 - Analisi, studio, definizione e sperimentazione di algoritmi per la soluzione di problemi di dispatching di treni su una linea ferroviaria di grandi dimensioni;
- Prima e seconda tranche commessa di ricerca del 26/09/2017;
- Terza rata convenzione di ricerca del 24/01/2017 - Analisi, studio, definizione e sperimentazione di algoritmi per la soluzione di problemi di dispatching di treni su una linea ferroviaria di grandi dimensioni;
- Indirizzo e supporto scientifico per la definizione dello strumento di governo delle trasformazioni comunali (PUC) - Convenzione del 20/05/2014: terza rata a saldo;
- Saldo esame per certificazione A2 del 16/11/2017;
- Anticipo 45% Convenzione IGAG-DST "Commissario microzonazione fase 2";

Bilancio di Esercizio al 31 dicembre 2017
Università degli Studi del Sannio

- Esecuzione della rivalutazione della sicurezza sismica della diga di Farneto del Principe in agro di Roggiano Gravina.

Si precisa che l'importo di € 700.290,01 è già al netto del saldo in avere (-€ 111.242,67) dei progetti cosiddetti "Cost to Cost", e, cioè, commesse di natura commerciale e progetti istituzionali finanziati da soggetti terzi ai quali si applica la tecnica contabile che prevede che nel caso in cui i proventi del progetto registrati nell'esercizio siano maggiori dei costi correlati, si risconta la parte eccedente agli esercizi successivi (**risconto passivo**), mentre, nel caso inverso, si imputa la quota di proventi di competenza iscrivendo un rateo attivo per la differenza (**rateo attivo**). Tale procedura rinvia i margini positivi o negativi derivanti dalle commesse e dai progetti istituzionali finanziati da soggetti terzi all'esercizio di conclusione degli stessi (cosiddetto criterio "Cost to Cost"). Nello specifico:

Descrizione progetto	Dare	Avere	Saldo
QUOTA CT al FONDO COMUNE di ATENEIO		€ 81.673,35	
SKIMA 2011 - SAVINO		€ 531,18	
QUOTA CT SPESE DIPARTIMENTALI		€ 28.736,41	
QUOTA CT AL PTA		€ 56.835,33	
Borsa di Studio Prov. Benevento su ZOOTECNIA		€ 2.213,86	
Fondi Torrent Pharma		€ 5.957,86	
Piano dei Corvidi Dott. Varricchio		€ 6.328,11	
Convenzione Studi sulla definizione delle condizioni geologiche dell'areale lapiano adibito alla pro		€ 1.145,71	
Sistema di acquicoltura del gambero autoctono		€ 691,01	
Azioni pilota per l'allevamento del riccio di mare, ai fini dello sviluppo di produzioni innovative,		€ 5.232,04	
Compensi per PTA su Conto Terzi		€ 28.249,69	
Indagini propedeutiche alla stesura della Carta Ittica Provinciale di Benevento		€ 291,55	
Aspetti migliorativi ed identificativi della produzione suinicola in Prov. di BN		€ 657,71	
Quota 10% per spese funzionamento dipartimento su progetti di ricerca		€ 30.948,81	
		€ 5.397,75	
Corso di Alta Formazione sulla Internazionalizzazione delle Imprese Corce Campania		€ 662,37	
Analisi Geologiche a tariffa eseguite in C/terzi dal Gruppo di Ricerca Langella		€ 12.430,94	
Progetto CARG - Foglio Avellino		€ 10.197,32	
Professione Geologo: formarsi in percorsi scientifici di alternanza per orientarsi nel mondo del lavoro		€ 660,00	
Realizzazione di un modello di valutazione probabilistica degli ideogrammi sorgivi necessari per una		€ 20.836,07	
Rilevamento geologico tecnico per la realizzazione di una cartografia in scala della Prov. Di Beneve		€ 29,45	
Caratterizzazione geochimico-ambientale di suoli ed acque delle aziende agricole ubicate nel Parco M		€ 7.500,01	
Analisi in microscopia ottica, diffrattometria a fluorescenza in Rx nell'ambito del Prin La Ceramica		€ 9.812,11	
Progetto ARIN Prof. Esposito		€ 6.176,96	
Cartografia Geochimica ed Ambientale della provincia di Benevento		€ 227,04	
Caratterizzazione Geochimica-ambientale e Indagini su Discarica di Sant'Arcangelo Trimonte		€ 7.312,02	
		€ 27.900,00	
Progetto Enolab finanziato da tecno-Bios Srl		€ 3.975,21	
Consulenza Scientifica in campo archeometrico accoppiata ad un servizio analitico di 60 Campioni da esaminare con microscopio ottico....		€ 15.252,05	
Progetto Sideroptimal Prof. Langella		€ 16.848,71	
SECSHARE		€ 99.520,00	
Studio ed analisi dei fenomeni di alluvionamento e dei danni indotti nell'area industriale di Benevento al fine di fornire indicazioni e linee progettuali per la mitigazione delle fenomenologie. Studio ed analisi preliminari delle attività e dei supporti		€ 15.000,00	
Foglio 419 San Giorgio La Molara		€ 1.446,09	
Supporto in attività scientifiche nel Progetto di Ricerca Regione Campania 3.17 "REMOAM redazione del documento di valutazione strategica ambientale occorrente del Piano		€ 1.543,56	
		€ 22.895,82	

Bilancio di Esercizio al 31 dicembre 2017
Università degli Studi del Sannio

d'Ambito Provincia			
CERICT - CANFORA		€ 121.712,17	
SCUOLA ESTIVA FISICA TECNICA		€ 108,57	
ENGINEERING.IT SIEGE - ZIMEO		€ 31.910,41	
ANSALDO SIST. IND. - IANNELLI		€ 26.998,72	
FIAT Powertrain Ordine 31007857 - 2012 - Glielmo		€ 438,76	
PROVINCIA DI BENEVENTO 2011-2012 e 2013 - GALLO		€ 36.195,37	
ASL BENEVENTO - Pecce		€ 4.982,54	
MAGNA POWERTRAIN - SAVINO		€ 2.410,30	
PROMECO e ENVIRO RESTORER - Pepe - Convenzione del 28/06/2012 e08/04/2015		€ 19.046,03	
ATS Unisannio IDNAMIC - Canfora		€ 51.166,04	
ATS Unisannio SIAL L'Aquila - Pepe		€ 16.860,00	
ATS Unisannio RELEGNO - Glielmo		€ 190,18	
QUOTA CT SPESE DIPARTIMENTALI		€ 467,20	
CONFERENZA SSBSE 2010 - DI PENTA		€ 1.122,30	
POSTE ITALIANE - Ordine 4501165043 - TROIANO		€ 4.253,63	
PROVE DI LABORATORIO - VISONE		€ 352,42	
DEIS-UNICAL - CANFORA		€ 31.503,36	
MICRON TECHNOLOGY FOUNDATION - VISAGGIO		€ 4.158,25	
GEVEN - Serpieri		€ 2.528,65	
ISTITUTO PASCALE - DE ROSSI		€ 270,43	
ATS Unisannio GESESA - Fontana		€ 0,01	
ATS Unisannio CGS Avellino - Pepe		€ 14.449,30	
PROGRAMMA UIIP - BELLINI		€ 2.501,02	
CERICT - AVERSA/TORTORELLA		€ 4.170,79	
BALANCE SYSTEMS - TROIANO		€ 29.870,36	
Commessa TERNA Rete Italia - Villacci		€ 24.725,93	
ENEA - Villante		€ 7.105,06	
Intelligentia - Troiano		€ 36.000,00	
Commessa per attività di Formazione Progetto SMART CASE - PON03PE_00093_1/F1		€ 4.192,00	
EnSiEL - Villacci		€ 2.263,74	
Commessa per attività di Formazione progetto METROPOLIS - PON03PE_00093_4/F1		€ 1.442,58	
Dip.to Medicina Clinica e Chirurgica Fed. II - Cusano		€ 6.557,38	
Potenziamento e funz.to Laboratori di Ricerca		€ 520.000,00	
Comune di Montemarano - Simonelli/Fistola		€ 6.845,65	
Convenzione DICEA - Fontana - Consulenza progetto PON04A2_F"BE&SAVE-Aquasystem-Siglod"		€ 56.389,50	
Commessa per progetto OpenGoals - Zimeo		€ 97.000,00	
Commessa EMAZE Network SpA - Visaggio		€ 36.569,56	
Comune Benevento - SICA - Studio di microzonazione sismica		€ 1.402,12	
T2STAR - Formazione		€ 1.924,02	
TECNEVA - Formazione		€ 740,46	
CeRICT - Zimeo - Consulenza per progetto PON03PE_00098_1 TEMOTEC - TECnologie e MODelli per la Tutela degli Ecosistemi Culturali		€ 142.000,00	
CIRA N. A700271 - DI LUCCA		€ 3.305,22	
FIAT Ordine 31009542 - 2013 - Fiengo		€ 0,02	
STMicroelectronics - VILLANO		€ 22.653,46	
ENGINEERING QUALIPSO - CANFORA		€ 122.134,44	
ATS Unisannio ASI Avellino Amianto - Pepe		€ 9.343,43	
CTP Pasqualicchio - Sasso		€ 24.281,71	
FIAT Ordine 31009541 e 31150358 - 2013 - Vasca		€ 21.027,32	
COMUNE DI BENEVENTO 2012 - PECCE		€ 40.868,26	
Hospital Consulting - Cusano		€ 10.000,00	
Provincia di Benevento - Pecce/Sica - Analisi preliminari finalizzate allo studio della sicurezza sismica della diga di Campolattaro e di alcune opere accessorie		€ 10.800,00	
Commessa Consiglio Regionale della Campania - Vanoli - Consulenza per Audit Energetico dell'edificio F13 al Centro Direzionale di Napoli		€ 15.000,00	
Commessa Media Motive - Troiano - Studio e supporto allo sviluppo prototipale di un sistema innovativo di interattività televisiva		€ 7.178,47	
PROVE DI LABORATORIO LAMAS - PECCE		€ 3.684,62	
Commessa Consorzio TRE - Vanoli - Consulenza progetto VINCES		€ 3.500,00	
Commessa NGI - Avella - Definizione di un algoritmo per lo sviluppo di un modello di routing		€ 1.400,00	
Commessa ARCADIS - Vanoli		€ 26.960,00	
Commessa Thales Alenia - Vaccaro - Consulenza nell'ambito del progetto Vulnerability Analysis of a GPS-based Phasor Measurement Unit to external cyber-attacks in a Smart Grid domain		€ 3.000,00	
Commessa Provincia Benevento - Fontana - Indicazioni e linee progettuali per la risoluzione delle problematiche di instabilità del ponte sul fiume Ufita		€ 12.000,00	
Commessa per attività di Formazione progetto METRICS - PON03PE_00093_5/F1 - Vanoli		€ 880,25	
Commessa GESESA - Fontana - Coordinamento attività di informatizzazione in GIS delle reti		€ 1.000,00	

Bilancio di Esercizio al 31 dicembre 2017
Università degli Studi del Sannio

idriche fognarie e degli impianti gestiti da GESESA secondo gli standards della BBP di ACEA			
CORSO ALTA FORMAZIONE PER EXPORT MANAGER - CEM- finanziato da ICE		€ 6.390,04	
Assegno di ricerca IUS/02 "Diritto Privato Comparato" Resp.Casucci (finanziamento Comune BN "Gaveli").		€ 14.754,10	
Analisi degli impatti sociali del Ce.S.Vo.B. e redazione del Bilancio Sociale.		€ 528,93	
Supporto formativo nel processo di redazione del Bilancio Sociale della Azienda Ospedaliera Santobono - Pausillipon.		€ 11.875,00	
Spese generali Progetti conto terzi		€ 32.806,39	
Progetto "Convenzione Autorizzazione Integrata Ambientale (AIA) - 2015"		€ 6.968,93	
Commessa CLAUS-TELESI@ "Corso di formazione linguistico-comunicativo CLIL-Lingua inglese"		€ 2.611,20	
Progetto "A phase measurement system for calibrating Electroshock Weapon" - Committente: National Institute of Standards ad Technologies (NIST)		€ 77.668,24	
Convenzione Studi sulla definizione delle condizioni geologiche dell'areale lapiano adibito alla pro	€ 665,17		
Indagini propedeutiche alla stesura della Carta Ittica Provinciale di Benevento	€ 32,55		
Azioni pilota per l'allevamento del riccio di mare, ai fini dello sviluppo di produzioni innovative,	€ 5.081,98		
Piano dei Corvidi Dott. Varricchio	€ 5.950,83		
Sistema di acquicoltura del gambero autoctono	€ 691,01		
Fondi Torrent Pharma	€ 5.040,80		
Compensi per PTA su Conto Terzi	€ 16.329,06		
	€ 5.397,75		
Quota 10% per spese funzionamento dipartimento su progetti di ricerca	€ 7.751,04		
DESMON - Savino	€ 0,00		
DE.COM - PECCE	€ 0,00		
KES - Convenzione del 11/02/2010 - Glielmo	€ 0,00		
QUOTA CT AL PTA	€ 33.740,25		
QUOTA CT al FONDO COMUNE di ATENEO	€ 52.603,95		
MARSEC - PECCE	€ 0,00		
SKIMA 2011 - SAVINO	€ 531,18		
AZIENDA OSPEDALIERA RUMMO - PECCE	€ 0,00		
A.O. G. RUMMO BN - Villacci - Sasso	€ 767,98		
Provincia di Bn - Conv. 2011 e 2013 - Frattolilo	€ 0,00		
Corso di Formazione in favore del personale dirigente e dipendente dell'EPT di Benevento	€ 0,00		
Corso di Alta Formazione sulla Internazionalizzazione delle Imprese Corce Campania	€ 662,37		
DEIS-UNICAL - CANFORA	€ 4.003,36		
CONFERENZA SSBSE 2010 - DI PENTA	€ 0,00		
POSTE ITALIANE - Ordine 4501165043 - TROIANO	€ 3.402,65		
PROVE DI LABORATORIO - VISIONE	€ 730,34		
ISTITUTO PASCALE - DE ROSSI	€ 270,43		
ATS Unisannio IDNAMIC - Canfora	€ 51.166,04		
MICRON TECHNOLOGY FOUNDATION - VISAGGIO	€ 1.994,50		
ATS Unisannio RELEGNO - Glielmo	€ 69,17		
PROVINCIA DI BENEVENTO 2011-2012 e 2013 - GALLO	€ 18.195,37		
FIAT Powertrain Ordine 31007857 - 2012 - Glielmo	€ 101,42		
ASL BENEVENTO - Pecce	€ 0,54		
MAGNA POWERTRAIN - SAVINO	€ 2.204,16		
PROMECO e ENVIRO RESTORER - Pepe - Convenzione del 28/06/2012 e08/04/2015	€ 19.046,03		
ATS Unisannio SIAL L'Aquila - Pepe	€ 16.860,00		
ATS Unisannio CGS Avellino - Pepe	€ 6.563,39		
ATS Unisannio GESESA - Fontana	€ 0,01		
CERICT - CANFORA	€ 121.712,17		
ENGINEERING.IT SIEGE - ZIMEO	€ 19.110,42		
ANSALDO SIST. IND. - IANNELLI	€ 26.998,72		
SCUOLA ESTIVA FISICA TECNICA	€ 19,07		
COMUNE DI BENEVENTO 2012 - PECCE	€ 25.920,26		
ATS Unisannio ASI Avellino Amianto - Pepe	€ 9.343,43		
FIAT Ordine 31009542 - 2013 - Fiengo	€ 0,02		
FIAT Ordine 31009541 e 31150358 - 2013 - Vasca	€ 19.825,76		
CTP Pasqualicchio - Sasso	€ 24.281,71		
GEVEN - Serpieri	€ 2.528,65		
Commessa TERNA Rete Italia - Villacci	€ 13.670,53		
Hospital Consulting - Cusano	€ 10.000,00		
Comune Benevento - SICA - Studio di microzonazione sismica	€ 1.402,12		
Commessa per progetto OpenGoals - Zimeo	€ 97.000,00		
Convenzione DICEA - Fontana - Consulenza progetto PON04A2_F"BE&SAVE-Aquasystem-Siglod"	€ 36.389,50		
CERICT - AVERSANO/TORTORELLA	€ 77,71		
BALANCE SYSTEMS - TROIANO	€ 10.422,37		

Bilancio di Esercizio al 31 dicembre 2017
Università degli Studi del Sannio

PROGRAMMA UIIP - BELLINI	€ 2.501,02		
Commessa per attività di Formazione progetto METRICS - PON03PE_00093_5/F1 - Vanoli	€ 880,25		
A.O. G. RUMMO BN - Villacci - Sasso	€ 13.896,15		
EnSiEL - Villacci	€ 512,14		
Commessa EMAZE Network SpA - Visaggio	€ 19.852,72		
ENEA - Villante	€ 7.105,06		
Intelligentia - Troiano	€ 33.800,00		
Commessa ASI - Pepe	€ 5.000,00		
Potenziamento e funz.to Laboratori di Ricerca	€ 520.000,00		
Comune di Montemarano - Simonelli/Fistola	€ 8.288,94		
Dip.to Medicina Clinica e Chirurgica Fed. II - Cusano	€ 6.557,38		
T2STAR - Formazione	€ 1.924,02		
Commessa GESESA - Fontana - Coordinamento attività di informatizzazione in GIS delle reti idriche fognarie e degli impianti gestiti da GESESA secondo gli standards della BBP di ACEA	€ 1.000,00		
Commessa Consorzio TRE - Vanoli - Consulenza progetto VINCES	€ 3.500,00		
Commessa per attività di Formazione Progetto SMART CASE - PON03PE_00093_1/F1	€ 4.192,00		
TECNEVA - Formazione	€ 740,46		
CeRICT - Zimeo - Consulenza per progetto PON03PE_00098_1 TEMOTEC - TECnologie e MOdelli per la Tutela degli Ecosistemi Culturali	€ 116.800,00		
ENGINEERING QUALIPSO - CANFORA	€ 122.134,44		
CIRA N. A700271 - DI LUCCA	€ 3.305,22		
Commessa ARCADIS - Vanoli	€ 21.960,01		
STMicroelectronics - VILLANO	€ 22.653,46		
Commessa Consiglio Regionale della Campania - Vanoli - Consulenza per Audit Energetico dell'edificio F13 al Centro Direzionale di Napoli	€ 3.365,00		
Commessa NGI - Avella - Definizione di un algoritmo per lo sviluppo di un modello di routing	€ 1.400,00		
Commessa OPTRAIL - Boccia - Analisi, studio, definizione e sperimentazione di algoritmi per la soluzione di problemi di dispatching di treni su una linea ferroviaria di grandi dimensioni	€ 6.000,00		
Commessa Thales Alenia - Vaccaro - Consulenza nell'ambito del progetto Vulnerability Analysis of a GPS-based Phasor Measurement Unit to external cyber-attacks in a Smart Grid domain	€ 1.822,53		
Provincia di Benevento - Pecce/Sica - Analisi preliminari finalizzate allo studio della sicurezza sismica della diga di Campolattaro e di alcune opere accessorie	€ 4.200,00		
Tech HUB SAL - Cusano - FOSS4Irrigation - Fiber Optic System for Irrigation Applications	€ 132.301,01		
Commessa Provincia Benevento - Fontana - Indicazioni e linee progettuali per la risoluzione delle problematiche di instabilità del ponte sul fiume Ufita	€ 2.400,00		
Commessa Idrocilento - Fontana - Studio di fattibilità di impianti idroelettrici di piccola taglia da ubicare sui percorsi d'acqua che ricadono nel territorio del Cilento nei bacini idrografici dell'Alento, del Busento e del Mingardo	€ 8.000,00		
Commessa ACCA Software - de Rossi - Analisi e definizione dei requisiti di un software per il code checking di parametri e comportamento acustico-energetico-impianstistici da applicare al modello digitale dell'edificio (BIM)	€ 20.000,00		
Commessa Media Motive - Troiano - Studio e supporto allo sviluppo prototipale di un sistema innovativo di interattività televisiva	€ 4.225,23		
PROVE DI LABORATORIO LAMAS - PECCE	€ 6.179,32		
Commessa CSE CybSec Enterprise - Visaggio - Sviluppo di algoritmi e dei meccanismi per la protezione del dato e del flusso informatico all'interno di una Organizzazione	€ 129.571,99		
Commessa Dip.to Ingegneria Civile UniCal- Di Sarno - Consulenza per sicurezza sismica diga di Farneto del Principe in agro Roggiano Gravina	€ 12.295,08		
Professione Geologo: formarsi in percorsi scientifici di alternanza per orientarsi nel mondo del lavoro	€ 660,00		
	€ 25.430,67		
Analisi Geologiche a tariffa eseguite in C/terzi dal Gruppo di Ricerca Langella	€ 21.847,21		
Realizzazione di un modello di valutazione probabilistica degli ideogrammi sorgivi necessari per una	€ 15.477,89		
Caratterizzazione geochimico-ambientale di suoli ed acque delle aziende agricole ubicate nel Parco M	€ 6.168,39		
Progetto CARG - Foglio Avellino	€ 7.186,54		
Rilevamento geologico tecnico per la realizzazione di una cartografia in scala della Prov. Di Beneve	€ 29,45		
Progetto ARIN Prof. Esposito	€ 6.176,96		
Cartografia Geochimica ed Ambientale della provincia di Benevento	€ 227,04		
Analisi in microscopia ottica, diffrazione a fluorescenza in Rx nell'ambito del Prin La Ceramica	€ 7.798,06		
Caratterizzazione Geochimica-ambientale e Indagini su Discarica di Sant'Arcangelo Trimonte	€ 19.253,72		
Progetto Enolab finanziato da tecno-Bios Srl	€ 0,01		
Consulenza Scientifica in campo archeometrico accoppiata ad un servizio analitico di 60 Campioni da esaminare con microscopio ottico....	€ 15.061,10		
Progetto Sideroptimal Prof. Langella	€ 16.375,71		
SECSHARE	€ 71.281,45		

Bilancio di Esercizio al 31 dicembre 2017
Università degli Studi del Sannio

Convenzione IGAG-DST Prof. Guadagno	€ 7.491,17		
Servizio di indagine scientifica strumentale rivolto a rilevare la presenza o meno di gas radon in alcuni locali lavorativi Comunali	€ 2.420,00		
Foglio 419 San Giorgio La Molara	€ 1.446,09		
Supporto in attività scientifiche nel Progetto di Ricerca Regione Campania 3.17 "REMOAM	€ 657,41		
Studio ed analisi dei fenomeni di alluvionamento e dei danni indotti nell'area industriale di Benevento al fine di fornire indicazioni e linee progettuali per la mitigazione delle fenomenologie. Studio ed analisi preliminari delle attività e dei supporti	€ 12.714,33		
redazione del documento di valutazione strategica ambientale occorrente del Piano d'Ambito Provincia	€ 22.895,82		
CORSO ALTA FORMAZIONE PER EXPORT MANAGER - CEM- finanziato da ICE	€ 5.377,80		
Analisi degli impatti sociali del Ce.S.Vo.B. e redazione del Bilancio Sociale.	€ 528,93		
Assegno di ricerca IUS/02 "Diritto Privato Comparato" Resp.Casucci (finanziamento Comune BN "Gaveli").	€ 14.754,10		
Verificazione su incarico TAR Lazio	€ 0,06		
Supporto formativo nel processo di redazione del Bilancio Sociale della Azienda Ospedaliera Santobono - Pausillipon.	€ 3.800,11		
Spese generali Progetti conto terzi	€ 30.743,44		
Progetto "Convenzione Autorizzazione Integrata Ambientale (AIA) - 2015"	€ 18.255,27		
Prove di verifica per il conseguimento della certificazione della conoscenza della Lingua Italiana di Livello A2 come lingua straniera (L2)	€ 164,42		
Progetto "A phase measurement system for calibrating Electroshock Weapon" - Committente: National Institute of Standards ad Technologies (NIST)	€ 229.910,06		
Commessa CLAUS-TELESI@ "Corso di formazione linguistico-comunicativo CLIL-Lingua inglese"	€ 751,20		
	€ 2.491.803,61	€ 2.380.560,94	-€ 111.242,67

- per la voce "Prestazioni a pagamento - tariffario", al saldo in avere dei progetti cosiddetti "Cost to Cost", come appresso specificato:

Descrizione progetto	Dare	Avere	Saldo
Analisi Geologiche a tariffa eseguite in C/terzi dal Gruppo di Ricerca Langella		€ 2.066,82	
Analisi Geologiche a tariffa eseguite in C/terzi dal Gruppo di Ricerca Langella	€ 1.944,55		
	€ 1.944,55	€ 2.066,82	€ 122,27

- per la voce "Formazione su commessa", ai corrispettivi dovuti per la realizzazione di corsi di formazione su commessa di enti esterni (Corso di Alta Formazione International Business Academy - IBA, Corso di Formazione specialistica sul tema della Gestione della crisi da sovra indebitamento, Corso di Formazione e prevenzione corruzione, Corso di Formazione Amministratori Condomini), per complessivi € 6.000,00, al netto del saldo in avere (+ € 13.799,38) dei progetti cosiddetti "Cost to Cost", come appresso specificato:

Descrizione progetto	Dare	Avere	Saldo
Corso di formazione dipendenti ASL di Benevento sui temi della trasparenza e della prevenzione della corruzione		€ 400,00	
CORSO DI FORMAZIONE PER GESTORI DELLE CRISI DA SOVRAINDEBITAMENTO.		€ 0,06	
Corso di Alta Formazione International Business Academy (IBA)		€ 15.309,90	
Corso di Formazione per amministratori di condominio (atto convenzionale 25 luglio 2016)		€ 4.700,00	
Corso di formazione dipendenti ASL di Benevento sui temi della trasparenza e della prevenzione della corruzione	€ 400,00		
CORSO DI FORMAZIONE PER GESTORI DELLE CRISI DA SOVRAINDEBITAMENTO.	€ 0,06		
Corso di Formazione per amministratori di condominio (atto convenzionale 25 luglio 2016)	€ 1.860,60		
Corso di Alta Formazione International Business Academy (IBA)	€ 4.349,92		
	€ 6.610,58	€ 20.409,96	€ 13.799,38

A.1.3 Proventi da Ricerche con finanziamenti competitivi

Proventi da Ricerche con finanziamenti competitivi	Valore al 31 dicembre 2016	Valore al 31 dicembre 2017	Differenza
Ricerche con finanziamenti competitivi da MIUR	€ 1.494.107,41	€ 921.709,63	-€ 572.397,78
Ricerche con finanziamenti competitivi da altri Ministeri e altre Amministrazioni centrali	€ 379.333,63	€ 605.792,54	€ 226.458,91

Bilancio di Esercizio al 31 dicembre 2017
Università degli Studi del Sannio

Ricerche con finanziamenti competitivi da Regioni	€ 1.012.723,18	€ 2.650.069,39	€ 1.637.346,21
Ricerche con finanziamenti competitivi da Aziende Sanitarie e Ospedaliere	€ 0,00	€ 2.377,59	€ 2.377,59
Ricerche con finanziamenti competitivi da Unione Europea	€ 905.735,56	€ 1.916.688,98	€ 1.010.953,42
Ricerche con finanziamenti competitivi da Università	€ 295.726,20	€ 196.222,92	-€ 99.503,28
Ricerche con finanziamenti competitivi da altri clienti (pubblici)	€ 3.558,09	€ 12.629,05	€ 9.070,96
Ricerche con finanziamenti competitivi da altri clienti (privati)	€ 0,00	€ 1.892,57	€ 1.892,57
Totale	€ 4.091.184,07	€ 6.307.382,67	€ 2.216.198,60

In queste tipologie di voci sono iscritti tutti i ricavi per progetti istituzionali di ricerca e di didattica. Il MIUR finanzia principalmente bandi PRIN, FIRB, Futuro in Ricerca e l'Unione Europea progetti *Horizon 2020* e altri progetti di ricerca soprattutto di area scientifico-tecnologica, mentre la Regione Campania, al pari degli altri ministeri e delle altre amministrazioni centrali, finanzia progetti di ricerca sulla base di bandi competitivi, ai quali partecipano i docenti e ricercatori delle strutture dipartimentali.

Nello specifico:

- per quanto riguarda il MIUR, i proventi derivano dal contributo del MIUR per il Piano Lauree Scientifiche 2016-2017 " Progetto PLS" e dall'incasso della terza annualità e del saldo del progetto FIRB "Falco", per complessivi € 10.880,00, al netto del saldo in avere (+€ 910.829,63) dei progetti cosiddetti "Cost to Cost", come appresso specificato:

Descrizione progetto	Dare	Avere	Saldo
PON 01_02889 - PEGASO - FORMAZIONE		€ 37.827,19	
Prin 2010-2011 Prof. Guadagno		€ 68.490,78	
Piano delle Lauree Scientifiche - Statistica SECS-S/01 - Resp. P. Mancini		€ 290,63	
Progetto "Rete di interconnessione multiservizio interuniversitaria Campania"		€ 130.946,18	
Progetto "GE.M.ME." (Ricerca)		€ 176.408,23	
Identificazioni di peptidi e domini proteici in grado di inibire l'attività di geni coinvolti nell		€ 1.241,08	
Progetto FIRB Dott. Luigi Cerulo		€ 51.779,85	
PON03PE_00124_1 CERVIA - Metodi di Certificazione Innovativi e Avanzati		€ 5.101,29	
PRIN 2088 Guarino		€ 2.728,60	
PRIN 2088 Ceccarelli		€ 10.603,10	
Portale learning e training delle metodologie e strumenti ICT per il loro uso pervasivo nelle scienz		€ 2.751,29	
		€ 65.000,00	
		€ 83.000,00	
Prin 2006 Vito		€ 1.902,68	
Prin 2003 langella		€ 5.572,55	
PRIN 2015 CUSANO - Lab on fiber technology For advanced optical nanoprobEs - LIFE		€ 174.996,00	
PRIN 2015 BOCCIA - Scheduling cuts: new optimization models and algorithms for cutting, packing and nesting in manufacturing processes		€ 21.000,00	
PRIN 2009 ACIERNO		€ 1.154,06	
PRIN 2009 GALLO		€ 2.773,13	
Progetto Ricerca Operativa - AVELLA		€ 37.237,86	
INTERAGRO - AVELLA		€ 250,91	
ART DECO - CANFORA		€ 110.170,79	
PRIN 2012 CANFORA - IDEAS		€ 39.929,64	
PON 01_02889 - PEGASO		€ 77.741,33	
PON 01_00595 - SFERE		€ 127.455,06	
PON 01_00142 - SICURFERR		€ 9.608,43	
PRIN 2015 ZIMEO - GAUSS: Governing Adaptive and Unplanned Systems of Systems		€ 55.594,00	
PRIN 2015 CUTOLO - Monitoraggio dei livelli periferici di un pool di microRNA, mediante lo sviluppo di un device multiprobe basato su nano-sensori in fibra ottica per la diagnosi e la prognosi di ischemia cerebrale		€ 85.000,00	

Bilancio di Esercizio al 31 dicembre 2017
Università degli Studi del Sannio

PON 01_03100 - BARRIERE - FORMAZIONE		€ 7.598,37	
PON 01_03100 - BARRIERE		€ 34.429,15	
PRIN 2012 DAVINO - E.PO.CA.M.		€ 6.194,99	
PON 01_02324 - PROVACI		€ 8.295,81	
PON 01_01517- METODOLOGIE - FORMAZIONE		€ 18.077,72	
PON 01_02366 - STRIT - STRESS		€ 32.583,58	
PON 01_01878 - LOW NOISE		€ 163.240,90	
PON03PE_00159_3 - APPS4SAFETY - GALLO - Active Preventive Passive Solutions for Safety: an integrated approach to develop safer cars		€ 24.245,95	
PON03PE_00159_3 - APPS4SAFETY - GLIELMO - Active Preventive Passive Solutions for Safety: an integrated approach to develop safer cars		€ 33.742,40	
PON03PE_00159_1 NEMBO - Vasca - studio e sperimentazioni di sistemi iInnovativi EMBEDded caratterizzati da elevata efficienza per applicazioni ferrOviarie		€ 49.384,31	
PON03PE_00093_5 METRICS - Vanoli - "Metodologie e tecnologie per la gestione e riqualificazione dei centri storici e degli edifici di pregio"		€ 62.135,01	
PON03PE_00157_1 - Smart Generation - Pepe		€ 26.927,84	
PON03PE_00135_1 CAPRI - CUSANO - "Carrello per Atterraggio con Attuazione Intelligente"		€ 59.624,52	
PON03PE_00093_1 - SMART CASE - Vanoli "Soluzioni innovative Multifunzionali per l'ottimizzazione dei consumi di energia primaria e della vivibilità indoor del sistema edilizio"		€ 384.935,38	
PON03PE_00112_1 - TELEMACO - DAPONTE "Tecnologie abilitanti e sistemi innovativi a scansione elettronica del fascio in banda millimetrica e centimetrica per applicazioni radar a bordo di velivoli"		€ 95.649,20	
PON03PE_00093_4 - METROPOLIS - Fistola - "Metodologia e tecnologie integrate e sostenibili per l'adattamento e la sicurezza dei sistemi urbani"		€ 183.453,99	
PON03PE_00142_1 - FORMAZIONE MAVER - SAVINO "Manutenzione Avanzata per VELivoli Regional"		€ 12.229,83	
PON03PE_00111_1 - MATEMI - GLIELMO		€ 129.009,50	
PON 01_01517 - METODOLOGIE		€ 118.397,90	
PON03PE_00142_1 MAVER - SAVINO - Manutenzione Avanzata VELivoli Regional"		€ 55.668,15	
PON03PE_00155_1 - FORMAZIONE OPTOFER - CUSANO		€ 4.980,80	
PON03PE_00155_1 - OPTOFER - CUSANO		€ 83.736,46	
CeRICT - PON03PE_00155_1 - OPTOFER		€ 51.130,70	
FIRB 2003 D.D. 2186-Ric 12 dicembre 2003		€ 6.323,39	
Idee progettuali - FIRB RBIP06MMBW		€ 7.819,93	
Progetto di Interesse Nazionale PRIN 2015_Responsabile Unità Locale Prof. F.Bencardino		€ 33.284,00	
Regolamentazi.giuridicadiTecnologiedell'Informaz.edellaComunicaz. qualestrumentodipotenz. societainclu		€ 11.542,11	
Piano delle Lauree Scientifiche - Statistica SECS-S/01 - Resp. P. Mancini		€ 401,66	
Progetti di Ricerca di interesse Nazionale		€ 17.752,67	
Progetto "GE.M.ME." (Ricerca)		€ 185.111,70	
Realizzazione impianto solare termico - Piazza Roma - Benevento		€ 27.187,13	
Quota Premiale PRIN 2015 (Art. 3, comma 4, Bando PRIN 2015)		€ 42.993,00	
Progetto "Ottimizzazione spazi tra ex Facoltà Scienze ed ex Facoltà SEA a ridosso dell'area suolo ex Regione Campania - (Piano Nazionale per il Sud - PNS)"		€ 54.762,04	
Prin 2010-2011 Prof. Guadagno	€ 66.916,97		
PON 01_02889 - PEGASO - FORMAZIONE	€ 37.827,19		
Progetto "Ottimizzazione spazi tra ex Facoltà Scienze ed ex Facoltà SEA a ridosso dell'area suolo ex Regione Campania - (Piano Nazionale per il Sud - PNS)"	€ 54.762,04		
Progetto "Rete di interconnessione multiservizio interuniversitaria Campania"	€ 120.611,23		
Progetto "REPOS - Reti, Politiche Pubbliche e Sviluppo"	€ 28.811,44		
Progetto Ricerca Operativa - AVELLA	€ 25.553,27		
PRIN 2009 GALLO	€ 2.158,02		
PRIN 2009 ACIERNO	€ 867,70		
PON 01_03100 - BARRIERE	€ 34.429,15		
PRIN 2012 DAVINO - E.PO.CA.M.	€ 1.724,75		
PON 01_03100 - BARRIERE - FORMAZIONE	€ 7.598,37		
PRIN 2012 CANFORA - IDEAS	€ 24.577,12		
ART DECO - CANFORA	€ 74.545,73		
INTERAGRO - AVELLA	€ 250,68		
PON 01_02889 - PEGASO	€ 77.741,33		
PON 01_00142 - SICURFERR	€ 9.082,27		
PON 01_00595 - SFERE	€ 127.455,06		
PRIN 2015 ZIMEO - GAUSS: Governing Adaptive and Unplanned Systems of Systems	€ 54.610,84		
PRIN 2015 BOCCIA - Scheduling cuts: new optimization models and algorithms for cutting, packing and nesting in manufacturing processes	€ 13.453,16		
PRIN 2015 CUTOLO - Monitoraggio dei livelli periferici di un pool di microRNA, mediante lo sviluppo di un device multiprobe basato su nano-sensori in fibra ottica per la diagnosi e la prognosi di ischemia cerebrale	€ 31.899,35		
PRIN 2015 CUSANO - Lab on fiber technology For advanced optical nanoprobEs - LIFE	€ 93.684,07		
PON03PE_00155_1 - OPTOFER - CUSANO	€ 31.404,21		

Bilancio di Esercizio al 31 dicembre 2017
Università degli Studi del Sannio

PON03PE_00157_1 - Smart Generation - Pepe	€ 26.479,27		
PON03PE_00155_1 - FORMAZIONE OPTOFER - CUSANO	€ 4.980,80		
PON03PE_00159_1 NEMBO - Vasca - studio e sperimentazione di sistemi iNnovativi EMBedded caratterizzati da elevata efficienza per applicazioni ferrOvarie	€ 31.673,97		
PON03PE_00159_3 - APPS4SAFETY - GLIELMO - Active Preventive Passive Solutions for Safety: an integrated approach to develop safer cars	€ 24.227,30		
PON03PE_00159_3 - APPS4SAFETY - GALLO - Active Preventive Passive Solutions for Safety: an integrated approach to develop safer cars	€ 21.238,25		
CeRICT - PON03PE_00155_1 - OPTOFER	€ 2.857,68		
PON03PE_00111_1 - MATEMI - GLIELMO	€ 93.999,97		
PON03PE_00093_4 - METROPOLIS - Fistola - "Metodologia e tecnologie integrate e sostenibili per l'adattamento e la sicurezza dei sistemi urbani"	€ 165.196,66		
PON03PE_00093_5 METRICS - Vanoli - "Metodologie e tecnologie per la gestione e riqualificazione dei centri storici e degli edifici di pregio"	€ 44.111,10		
PON03PE_00093_1 - SMART CASE - Vanoli "Soluzioni innovative Multifunzionali per l'ottimizzazione dei consumi di energia primaria e della vivibilità indoor del sistema edilizio"	€ 348.478,46		
PON03PE_00112_1 - TELEMACO - DAPONTE "Tecnologie abilitanti e sistemi innovativi a scansione elettronica del fascio in banda millimetrica e centimetrica per applicazioni radar a bordo di velivoli"	€ 87.744,97		
PON03PE_00135_1 CAPRI - CUSANO - "Carrello per Atterraggio con Attuazione Intelligente"	€ 49.908,68		
PON03PE_00142_1 - FORMAZIONE MAVER - SAVINO "Manutenzione Avanzata per VElivoli Regional"	€ 12.229,83		
PON 01_01517- METODOLOGIE - FORMAZIONE	€ 18.077,72		
PON 01_01517 - METODOLOGIE	€ 118.397,90		
PON03PE_00142_1 MAVER - SAVINO - Manutenzione Avanzata VElivoli Regional"	€ 51.952,57		
PON 01_02324 - PROVACI	€ 7.371,19		
PON 01_01878 - LOW NOISE	€ 149.635,11		
PON 01_02366 - STRIT - STRESS	€ 31.170,82		
Identificazioni di peptidi e domini proteici in grado di inibire l'attività di geni coinvolti nell	€ 1.241,08		
Progetto FIRB Dott. Luigi Cerulo	€ 27.751,32		
PON03PE_00124_1 CERVIA - Metodi di Certificazione Innovativi e Avanzati	€ 5.101,29		
PRIN 2088 Guarino	€ 2.313,64		
	€ 56.128,50		
	€ 49.908,01		
PRIN 2088 Ceccarelli	€ 10.603,10		
Portale learning e training delle metodologie e strumenti ICT per il loro uso pervasivo nelle scienz	€ 2.751,29		
Prin 2003 langella	€ 3.826,93		
Prin 2006 Vito	€ 1.902,68		
Idee progettuali - FIRB RBIP06MMBW	€ 145,56		
FIRB 2003 D.D. 2186-Ric 12 dicembre 2003	€ 5.354,95		
Progetti di Ricerca di interesse Nazionale	€ 17.752,67		
Progetto di Interesse Nazionale PRIN 2015_Responsabile Unità Locale Prof. F.Bencardino	€ 32.930,88		
Regolamentazi.giuridicadiTecnologiesdell'Informaz.edellaComunicaz. qualestrumentodipotenz. societainclu	€ 11.310,49		
Realizzazione impianto solare termico - Piazza Roma - Benevento	€ 26.863,53		
Quota Premiale PRIN 2015 (Art. 3, comma 4, Bando PRIN 2015)	€ 42.993,00		
	€ 2.508.575,12	€ 3.419.404,75	€ 910.829,63

- per quanto riguarda gli altri Ministeri e le altre amministrazioni centrali, i proventi derivano dal Ministero dello Sviluppo Economico per la terza rata a saldo del contributo riconosciuto per il progetto "DITRIMMIS" e per l'acconto del progetto "Matching&Crossing (Ma.Cross.) - Potenziamento UTT MiSE UIBM", per complessivi € 420.144,12, al netto del saldo in avere (+€ 185.648,42) dei progetti cosiddetti "Cost to Cost", come appresso specificato:

Descrizione progetto	Dare	Avere	Saldo
Matching&Crossing (Ma.Cross.)		€ 11.275,72	
Progetto "Epigen" Prof. Colantuoni		€ 37.743,33	
Tecnologie Innovative per la conservazione, il recupero e il restauro di beni archeologici sottopost		€ 16.651,27	
ACCORDO QUADRO CON PROVINCIA DI BN		€ 278,84	
Progetto Ricerca Operativa - AVELLA		€ 19.529,06	
INTERAGRO - AVELLA		€ 104.306,65	
Progetti Mis. 3.17 POR Campania (ADAMS...)		€ 29.914,45	
ENEA - CUSANO "Cristalli fotonici....."		€ 3.593,43	
CNR-DET - Continillo - Cattura CO2		€ 10.388,81	

Bilancio di Esercizio al 31 dicembre 2017
Università degli Studi del Sannio

ENEA VANOLI		€ 0,75	
RELUIS Fistola		€ 1.892,13	
Progetto MEGARIS - Continillo		€ 9.665,06	
RELUIS 2014 Pecce		€ 6.528,25	
RELUIS 2014 Ex Ceroni		€ 1.039,04	
RELUIS 2014 Simonelli A.L.		€ 379,09	
RELUIS 2014 Di Sarno		€ 522,45	
DITRIMMIS - Daponte		€ 198.388,30	
Progetto INCIPIIT - Glielmo		€ 81.876,99	
Progetto Italia-Cina - Pepe		€ 25.365,94	
SMARTFREEZE - de Rossi - "Monitoraggio e controllo remoti di componenti e sistemi per la ristorazione collettiva" - Decreto MSE 24/09/2009		€ 167.012,42	
Progetto Italia-Egitto - Visone		€ 1.737,06	
POSTRAIN - VASCA - MS01_00026 - Bando MSE Mobilità Sostenibile		€ 138.010,41	
Interventi di promozione e assistenza tecnica per l'avvio di imprese operanti in comparti di...		€ 17.000,00	
Sostituzione dei corpi illuminanti presenti con Sistemi a Tecnologie LED Cod. U-BN-01 (MiSE-DGMEREEN)		€ 1.571.134,76	
Realizzazione impianto solare termico - Piazza Roma - Benevento		€ 13.918,28	
Progetto "TECHFRAME Interventi di promozione e assistenza tecnica per l'avvio di imprese operanti in comparti di attività ad elevato impatto tecnologico", finanziato dal Ministero dello Sviluppo Economico a valere sul fondo Fondo Rotativo per l'Innovazione	€ 2.347,75		
Matching&Crossing (Ma.Cross.)	€ 5.855,12		
Progetto Ricerca Operativa - AVELLA	€ 13.401,18		
INTERAGRO - AVELLA	€ 104.209,38		
ACCORDO QUADRO CON PROVINCIA DI BN	€ 0,00		
Progetti Mis. 3.17 POR Campania (ADAMS...)	€ 29.797,82		
RELUIS 2014 Ex Ceroni	€ 741,36		
RELUIS 2014 Di Sarno	€ 371,17		
RELUIS 2014 Simonelli A.L.	€ 0,00		
ENEA - CUSANO "Cristalli fotonici...."	€ 1.877,54		
CNR-DET - Continillo - Cattura CO2	€ 3.709,74		
ENEA VANOLI	€ 0,75		
Progetto MEGARIS - Continillo	€ 3.157,52		
RELUIS 2014 Pecce	€ 4.914,92		
RELUIS Fistola	€ 213,41		
Progetto INCIPIIT - Glielmo	€ 68.602,74		
Progetto Italia-Egitto - Visone	€ 340,59		
POSTRAIN - VASCA - MS01_00026 - Bando MSE Mobilità Sostenibile	€ 114.777,24		
DITRIMMIS - Daponte	€ 186.290,01		
Progetto Italia-Cina - Pepe	€ 17.640,93		
SMARTFREEZE - de Rossi - "Monitoraggio e controllo remoti di componenti e sistemi per la ristorazione collettiva" - Decreto MSE 24/09/2009	€ 141.458,81		
Progetto "Epigen" Prof. Colantuoni	€ 19.315,37		
Tecnologie Innovative per la conservazione, il recupero e il restauro di beni archeologici sottoposti	€ 14.690,57		
Progetto "TECHFRAME Interventi di promozione e assistenza tecnica per l'avvio di imprese operanti in comparti di attività ad elevato impatto tecnologico", finanziato dal Ministero dello Sviluppo Economico a valere sul fondo Fondo Rotativo per l'Innovazione	€ 12.636,51		
Interventi di promozione e assistenza tecnica per l'avvio di imprese operanti in comparti di...	€ 0,00		
Sostituzione dei corpi illuminanti presenti con Sistemi a Tecnologie LED Cod. U-BN-01 (MiSE-DGMEREEN)	€ 1.522.401,03		
Realizzazione impianto solare termico - Piazza Roma - Benevento	€ 13.752,61		
	€ 2.282.504,07	€ 2.468.152,49	€ 185.648,42

- per quanto riguarda le Regioni, i proventi derivano da:

- Acconto Progetto "Borse di ricerca volte al sostegno di Ricercatori per la promozione di processi di Open Innovation negli ambiti tecnologici prioritari della RIS 3 (POR Campania FSE 2014-2020)";
- Acconto Progetto "Sviluppo di Biosensori per la valutazione della contaminazione delle acque e dei suoli (SENSOR)";
- Acconto Progetto "Sistema per l'automazione dell'iter procedurale di gestione dei verbali (SAPROV)";

Bilancio di Esercizio al 31 dicembre 2017
Università degli Studi del Sannio

- Acconto Progetto "*Rete Innovativa di Collaborazione dell'Artigianato Artistico in Campania (RICArt-Campania)*";
 - Acconto Progetto "*iCity*";
 - Saldo del finanziamento del progetto "*HuBID*";
 - Acconto Progetto "*Ottimizzazione spazi tra ex Facoltà Scienze ed ex Facoltà SEA a ridosso dell'area suolo ex Regione Campania - (Piano Nazionale per il Sud - PNS)*";
 - Saldo del finanziamento del progetto "*MyOpenGov e OpenGoals*";
 - Saldo dei Progetti OCSE-PISA "*PREGIO Probabilità e gioco - Scommettiamo sulla Conoscenza*", "*FORLY LIVELY FORMULAS-FORMULE VIVE Gli strumenti informatici e grafici a supporto per la comprensione e l'applicazione dei concetti statistici*", e "*MOGALI Mobile Gaming for Literacy*";
 - Contributo al progetto "*DynTIS (Mis. 3.17 POR Campania 2000/2006)*";
 - Contributo Biblioteche Anni 2014-2015;
 - Contributo ai Progetti "*CAMPUS SIDIR*" e "*CAMPUS RISE*";
 - Saldo Progetto "*Bersagli, Sonde e Segnali in terapia e diagnostica*",
- per complessivi € 2.701.419,42, al netto del saldo in avere (-€ 51.350,03) dei progetti cosiddetti "*Cost to Cost*", come appresso specificato:

Descrizione progetto	Dare	Avere	Saldo
Quota Galdi V. Progetto WISCH MBDA 5		€ 8.485,78	
Legge 5/2002 - Annualità 2007 - De Vito - "Metodologie per l'analisi delle correlazioni tra le sorgenti dei segnali neurofisiologici a supporto delle Brain-Computer Interface"		€ 2.200,00	
Quota Glielmo Progetto WISCH INTECS		€ 8.799,37	
Assegni di Ricerca "Giovani Campani" - Por Campania FSE 2014/2020 Asse IV Capitale Umano Asse V - Transnazionalità ed Interregionalità.		€ 62.610,29	
Progetto con la Regione Campania "Agrigenet"		€ 85.934,90	
Atlante della Carta Bioclimatica della Campania e Valutazione Rischio Desertificazione		€ 50.709,28	
Progetto di Ricerca Agroalimtare AGR 01 Resp Marotta.		€ 4.032,01	
PIF AUREO Innovare con Aureo PSR CAMPANIA 2007/2013 MIS.124		€ 67,04	
Dottorato di Ricerca XXIX Ciclo - Finanziamento residuo 2016-2017 Regione Campania		€ 243.554,57	
Assegni di ricerca - Regione Campania		€ 126.900,00	
Progetto "Potenziamento e analisi critica dell'Anagrafe dell'Edilizia scolastica della Regione Campania" - POR Campania FSE 2014-2020 (Asse IV, obiettivi specifici 18 e 21)		€ 5.903,22	
Progetto "Epigen" Prof. Colantuoni		€ 33.541,02	
Ptalati e bisfenoli nella regolazione dell'attività dei PPAR		€ 6.070,95	
METODI E STRUMENTI PER L'INTEGRAZIONE DI DATI E CONOSCENZE NELLA BIOLOGIA DEI SISTEMI		€ 3.125,00	
PON03PE_00124_1 CERVIA - Metodi di Certificazione Innovativi e Avanzati		€ 209,53	
Legge 5/2002 Ann. 2003 Fecondazione di octopus vulgaris: maturazione dell'ocita e comunicazione chi		€ 461,60	
Effetti Biologici dell'antiossidante alimentare resveratrolo rilevanti nella prevenzione delle malat		€ 7.677,71	
Progetti Mis. 3.17 POR Campania (ADAMS...)		€ 69.012,02	
HYRIS - Tortorella - Hybrid Receveir for Infomobility Service		€ 35.359,34	
Progetto 1 MBDA - Canfora - "Ricerca sistemistica legato allo studio, sviluppo, integrazione e testing di sistemi complessi e algoritmi associati"		€ 153.750,99	
Progetto 2 MBDA - "Ricerche di tecnologie innovative digitali per lo sviluppo sistemistico di computer, circuiti elettronici e piattaforme inerziali ad elevate prestazioni ad uso avionico"		€ 144.149,61	
Progetto MEDINOK - Fiengo - "Ricerca & Sviluppo di servizi a valore aggiunto ottenuti mediante tecnologie RFID pervasive integrate in uno scenario di Intelligent Transportation System (ITS) basato su Wireless Sensor Network (WSN)"		€ 92.566,63	
L5 VILLANO		€ 1.045,89	
Progetto CLUOS - Regione Campania - Intervento SD07B Metadistretto		€ 997.313,57	
L5 FISTOLA		€ 885,16	

Bilancio di Esercizio al 31 dicembre 2017
Università degli Studi del Sannio

L5 GALDI V.		€ 1.468,88	
Progetto MEDIAMOTIVE - Fiengo - "Diversificazione della produzione attraverso lo sviluppo e la validazione di nuove tecnologie di controlli applicati al settore automotive"		€ 38.704,14	
Progetto NEXT - Canfora - "Interventi di potenziamento di Sistema e di Filiera R & S di cui al D.D. n. 56 del 26/06/2014"		€ 80.987,40	
Progetto NETCOM - Fiengo - "Diversificazione della produzione attraverso la realizzazione di un ambiente di sviluppo per funzioni di mobile advertising rivolto alla mobilità intelligente"		€ 124.984,68	
Progetto INTECS - "Interventi di potenziamento di Sistema e di Filiera R & S di cui al D.D. n. 54 del 26/06/2014"		€ 216.857,77	
Progetto 5 MBDA - "Sviluppo di sensori a microonde e ricerca di tecnologie avanzate per lo sviluppo di sensori a radiofrequenza"		€ 318.459,40	
Legge 5/2002 - Annualità 2007 - Serpieri "Analisi numerica e prove sperimentali del comportamento di elementi strutturali in calcestruzzo armato soggetti a taglio e flessione composta"		€ 963,63	
Nuovi modelli di agricoltura e costruzione di valore nei sistemi locali campani		€ 3.044,68	
Benevento da città media periferica a nuova centralità per lo sviluppo delle aree interne		€ 4.926,49	
Analisi interventi FEOGA del POP 1994-1999		€ 2.714,93	
Finanziamenti legge regionale 5/2002		€ 7.757,25	
Evoluzione prospettive di contabilità e schemi di rendicontazione degli enti locali al fine di una gestione efficiente ed efficace delle risorse pubbliche. Stato patrimoniale e conto economico in particolare.		€ 6.751,86	
Orientamento al Mercato e Orientamento Imprenditoriale delle medie Imprese Italiane: tratti ...		€ 298,36	
V.I.T.I.S - VALUTAZIONE DELL'ATTITUDINE DELLE UVE FALANGINA ED AGLIANICO, COLTIVATE NEL SANNIO, ALLA		€ 7.653,01	
Progetto "Piano per la realizzazione della Rete dell'Innovazione"		€ 24.999,99	
Progetto "Bersagli, Sonde e Segnali in terapia e diagnostica"		€ 23.050,39	
Progetto "Osservatorio Regionale Sistema Universitario Campano"		€ 305,92	
QUOTA CT SPESE DIPARTIMENTALI		€ 4.036,67	
CIRA N. A700271 - DI LUCCA		€ 16.447,00	
Assegni di Ricerca "Giovani Campani" - Por Campania FSE 2014/2020 Asse IV Capitale Umano Asse V - Transnazionalità ed Interregionalità.	€ 54.746,41		
Progetto con la Regione Campania "Agrigenet"	€ 85.934,90		
Atlante della Carta Bioclimatica della Campania e Valutazione Rischio Desertificazione	€ 23.430,42		
Legge 5/2002 - Annualità 2007 - CECCHERINI "Analisi armonica e sistemi dinamici: teoria delle rappresentazioni ed automi cellulari"	€ 0,00		
Legge 5/2002 - Annualità 2007 - De Vito - "Metodologie per l'analisi delle correlazioni tra le sorgenti dei segnali neurofisiologici a supporto delle Brain-Computer Interface"	€ 2.200,00		
Progetto di Ricerca Agroalimtare AGR 01 Resp Marotta.	€ 1.000,00		
PIF AUREO Innovare con Aureo PSR CAMPANIA 2007/2013 MIS.124	€ 67,04		
Progetto PREGIO "Probabilità e gioco - Scommettiamo sulla Conoscenza"	€ 110.279,63		
Progetto "Osservatorio Regionale Sistema Universitario Campano"	€ 6.467,65		
Dottorato di Ricerca XXIX Ciclo - Finanziamento residuo 2016-2017 Regione Campania	€ 83.231,84		
Progetto FORLY (LIVELY FORMULAS-FORMULE VIVE) "Gli strumenti informatici e grafici a supporto per la comprensione e l'applicazione dei concetti statistici"	€ 106.040,29		
Assegni di ricerca - Regione Campania	€ 126.900,00		
Progetto MOGALI "Mobile Gaming far Literacy"	€ 95.401,01		
Progetti Mis. 3.17 POR Campania (ADAMS...)	€ 97.993,95		
HYRIS - Tortorella - Hybrid Receiver for Infomobility Service	€ 34.159,34		
L5 GALDI V.	€ 1.468,88		
L5 FISTOLA	€ 5,16		
Progetto MyOpenGov ed OpenGoals - Zimeo - Regione Campania/CeRICT	€ 225.147,74		
Progetto HUBID - GALDI V. - Hightech Unified Bus for Identification - Regione Campania/CeRICT	€ 15.352,06		
Progetto CLUOS - Regione Campania - Intervento SD07B Metadistretto	€ 851.337,65		
Progetto SIDIR - PINTO - Progetto CAMPUS SI.D.I.R. Sistema Domanda Innovazione e Ricerca nel settore dei polimeri e dei nuovi materiali	€ 2.989,29		
Progetto RISE - VISIONE - Progetto CAMPUS R.I.S.E. - Ricerca, Innovazione e Sviluppo nel settore Energetico	€ 37.159,11		
Progetto MEDIAMOTIVE - Fiengo - "Diversificazione della produzione attraverso lo sviluppo e la validazione di nuove tecnologie di controlli applicati al settore automotive"	€ 7.603,34		
Progetto NETCOM - Fiengo - "Diversificazione della produzione attraverso la realizzazione di un ambiente di sviluppo per funzioni di mobile advertising rivolto alla mobilità intelligente"	€ 26.293,26		
Progetto INTECS - "Interventi di potenziamento di Sistema e di Filiera R & S di cui al D.D. n. 54 del 26/06/2014"	€ 54.124,56		
L5 VILLANO	€ 887,77		
Progetto NEXT - Canfora - "Interventi di potenziamento di Sistema e di Filiera R & S di cui al D.D. n. 56 del 26/06/2014"	€ 37.544,50		
Progetto 5 MBDA - "Sviluppo di sensori a microonde e ricerca di tecnologie avanzate per lo sviluppo di sensori a radiofrequenza"	€ 219.698,16		
Progetto 2 MBDA - "Ricerche di tecnologie innovative digitali per lo sviluppo sistemistico di	€ 42.769,82		

Bilancio di Esercizio al 31 dicembre 2017
Università degli Studi del Sannio

computer, circuiti elettronici e piattaforme inerziali ad elevate prestazioni ad uso avionico"			
Progetto 1 MBDA - Canfora - "Ricerca sistemistica legato allo studio, sviluppo, integrazione e testing di sistemi complessi e algoritmi associati"	€ 139.201,87		
Progetto MEDINOK - Fiengo - "Ricerca & Sviluppo di servizi a valore aggiunto ottenuti mediante tecnologie RFID pervasive integrate in uno scenario di Intelligent Transportation System (ITS) basato su Wireless Sensor Network (WSN)"	€ 1.964,56		
Legge 5/2002 - Annualità 2007 - Serpieri "Analisi numerica e prove sperimentali del comportamento di elementi strutturali in calcestruzzo armato soggetti a taglio e flessione composta"	€ 963,63		
Progetto "Epigen" Prof. Colantuoni	€ 17.164,82		
Effetti Biologici dell'antiossidante alimentare resveratrolo rilevanti nella prevenzione delle malattie	€ 4.531,66		
Legge 5/2002 Ann. 2003 Fecondazione di octopus vulgaris: maturazione dell'ocita e comunicazione chi	€ 461,60		
Ftalati e bisfenoli nella regolazione dell'attività dei PPAR	€ 1.718,07		
METODI E STRUMENTI PER L'INTEGRAZIONE DI DATI E CONOSCENZE NELLA BIOLOGIA DEI SISTEMI	€ 1.674,68		
PON03PE_00124_1 CERVIA - Metodi di Certificazione Innovativi e Avanzati	€ 209,53		
Benevento da città media periferica a nuova centralità per lo sviluppo delle aree interne	€ 914,64		
Nuovi modelli di agricoltura e costruzione di valore nei sistemi locali campani	€ 0,00		
Evoluzione e prospettive di contabilità e schemi di rendicontazione degli enti locali al fine di una gestione efficiente ed efficace delle risorse pubbliche. Stato patrimoniale e conto economico in particolare.	€ 6.219,95		
Finanziamenti legge regionale 5/2002	€ 7.751,15		
Analisi interventi FEOGA del POP 1994-1999	€ 0,00		
Orientamento al Mercato e Orientamento Imprenditoriale delle medie Imprese Italiane: tratti	€ 0,24		
V.I.T.I.S - VALUTAZIONE DELL'ATTITUDINE DELLE UVE FALANGINA ED AGLIANICO, COLTIVATE NEL SANNIO, ALLA	€ 5.670,78		
Progetto "Piano per la realizzazione della Rete dell'Innovazione"	€ 24.999,99		
Progetto "Ottimizzazione spazi tra ex Facoltà Scienze ed ex Facoltà SEA a ridosso dell'area suolo ex Regione Campania - (Piano Nazionale per il Sud - PNS)"	€ 500.000,00		
Progetto "Borse di ricerca volte al sostegno di Ricercatori per la promozione di processi di Open Innovation negli ambiti tecnologici prioritari della RIS 3 (POR Campania FSE 2014-2020)"	€ 0,00		
Progetto "Sistema per l'automazione dell'iter procedurale di gestione dei verbali (SAPROV)"	€ 0,00		
Progetto "Sviluppo di Biosensori per la valutazione della contaminazione delle acque e dei suoli (SENSOR)"	€ 0,00		
Progetto "iCity"	€ 0,01		
Progetto "Rete Innovativa di Collaborazione dell'Artigianato Artistico in Campania (RICArt-Campania)"	€ 0,00		
CIRA N. A700271 - DI LUCCA	€ 16.447,00		
	€ 3.080.127,96	€ 3.028.777,93	-€ 51.350,03

- per quanto riguarda le Aziende Sanitarie e Ospedaliere, i proventi derivano dal saldo in avere (+€ 2.377,59) dei progetti cosiddetti "Cost to Cost", come appresso specificato:

Descrizione progetto	Dare	Avere	Saldo
Progetto "Prevenzione Universale. Malattie Infettive analisi di malattie emergenti e riemergenti"		€ 5.208,00	
Progetto "Prevenzione Universale. Malattie Infettive analisi di malattie emergenti e riemergenti"	€ 2.830,41		
	€ 2.830,41	€ 5.208,00	€ 2.377,59

- per quanto riguarda l'Unione Europea, i proventi derivano da:

- Acconto Progetto "FUSION - Featured eUrope and South/south-east asla mObility Network";
- Contributo progetto "REA4 - Reuse and REcycling of CDW materials and structures in energy efficient pREfabricated elements for building REfurbishment and constuction";
- Contributo progetto "Green INSTRUCT - Green INTEgrated STRUCTural elements for retrofitting and new construction of building";
- Saldo progetto "ELITES";
- Saldo progetto "ELCOMEDES",

per complessivi € 146.810,40, al netto del saldo in avere (+€ 1.769.870,58) dei progetti cosiddetti

Bilancio di Esercizio al 31 dicembre 2017
Università degli Studi del Sannio

“Cost to Cost”, come appresso specificato:

Descrizione progetto	Dare	Avere	Saldo
e-GOTHAM - 7PQ Cooperazione - GLIELMO		€ 22.565,34	
Progetto "Technology in Rehabilitation (TecREHAB)"		€ 42.155,12	
Progetto U.E. "Risk" prof. Guadagno		€ 12.223,47	
VI P. Quadro - Quality Platform Open Source - QUALIPSO		€ 6.345,59	
Progetto di mobilità PRAXIS - Daponte LLP		€ 2.277,77	
Progetto ELITES - 7PQ People - PINTO		€ 2.417,18	
I3RES - Glielmo -Grant Agr. 318184 -7PQ - Cooperazione		€ 83.646,72	
Progetto MARKOS - 7PQ Cooperazione-DI PENTA		€ 57.741,72	
LEADER - SAVINO - Links in Europe and Asia for engineering, eDucation, Enterprise and Research exchange		€ 73.709,98	
EXCHANGE-Risk - Di Sarno - H2020 Marie Curie		€ 34.500,00	
Programma Erasmus Mundus - Progetto Endeavour contract 2006 2859 001 001 mun munb41		€ 85,48	
Citizenship of the european union in its 20th anniversary- Programma LLP Azione Jean Monnet anno 201		€ 59,47	
Progetto "LEADER - Links in Europe and Asia for Engineering Education and Research"		€ 1.376.016,47	
Progetto "Technology in Rehabilitation (TecREHAB)"		€ 232.897,50	
Progetto "MEDCHANGE - Mediterranean changing relationship: Global change networks and border openings"		€ 53.146,20	
Progetto "Technological Transfer Network - TecTNet (Tempus IV)"		€ 15.011,54	
Progetto "Educational for Drone (e-Drone) - Programma Erasmus+ KA2"		€ 497.706,00	
Programma "Erasmus Mundus 2009-2013" (Erasmus Mundus II)		€ 7.866,31	
Progetto "Extreme Loading Analysis of Petrochemical Plants and Design of Matematerial - Based Shields for Enhanced Resilience (XP-RESILIENCE)" - Programma Horizon 2020, Azione "Marie Skłodowska Curie Innovative - Innovative Training Networks (ITN)"		€ 177.345,99	
Progetto "gLINK - Sustainable Green Engineering through Learning, Innovation, Networking and Knowledge Exchange"		€ 94.759,11	
e-GOTHAM - 7PQ Cooperazione - GLIELMO	€ 22.565,34		
ELCOMEDES - 7PQ - Daponte	€ 0,00		
Progetto "FUSION - Featured eUrope and South/south-east asla mObility Network"	€ 4.559,96		
RE4 - VANOLI - REuse and REccycling of CDW materials and structures in energy efficient pREfabricated elements for building REfurbishment and construction - H2020	€ 37.500,00		
Progetto ELITES - 7PQ People - PINTO	€ 323,13		
Progetto di mobilità PRAXIS - Daponte LLP	€ 1.810,21		
VI P. Quadro - Quality Platform Open Source - QUALIPSO	€ 2.450,25		
LEADER - SAVINO - Links in Europe and Asia for engineering, eDucation, Enterprise and Research exchange	€ 55.198,11		
GREEN INSTRUCT - VANOLI - Green INtegrated STRUCTural elements for retrofitting and new construction of building - H2020	€ 62.533,95		
ELCOMEDES - 7PQ - Daponte	€ 254,40		
EXCHANGE-Risk - Di Sarno - H2020 Marie Curie	€ 28.442,13		
Progetto MARKOS - 7PQ Cooperazione-DI PENTA	€ 44.074,32		
I3RES - Glielmo -Grant Agr. 318184 -7PQ - Cooperazione	€ 42.039,67		
Progetto U.E. "Risk" prof. Guadagno	€ 9.915,57		
Programma Erasmus Mundus - Progetto Endeavour contract 2006 2859 001 001 mun munb41	€ 85,48		
Citizenship of the european union in its 20th anniversary- Programma LLP Azione Jean Monnet anno 201	€ 59,47		
Progetto "Educational for Drone (e-Drone) - Programma Erasmus+ KA2"	€ 76.228,32		
Progetto "MEDCHANGE - Mediterranean changing relationship: Global change networks and border openings"	€ 6.133,59		
Programma "Erasmus Mundus 2009-2013" (Erasmus Mundus II)	€ 6.870,79		
Progetto "Technological Transfer Network - TecTNet (Tempus IV)"	€ 12.511,54		
Progetto "LEADER - Links in Europe and Asia for Engineering Education and Research"	€ 519.547,77		
Progetto "Extreme Loading Analysis of Petrochemical Plants and Design of Matematerial - Based Shields for Enhanced Resilience (XP-RESILIENCE)" - Programma Horizon 2020, Azione "Marie Skłodowska Curie Innovative - Innovative Training Networks (ITN)"	€ 0,00		
Progetto "FUSION - Featured eUrope and South/south-east asla mObility Network"	€ 27.850,90		
Progetto "gLINK - Sustainable Green Engineering through Learning, Innovation, Networking and Knowledge Exchange"	€ 61.651,48		
	€ 1.022.606,38	€ 2.792.476,96	€ 1.769.870,58

- per quanto riguarda le Università, i proventi derivano dall'incasso del Progetto "Osservatorio Regionale Sistema Universitario Campano", per complessivi € 175.291,31, al netto del saldo in avere (+€ 20.931,61) dei progetti cosiddetti "Cost to Cost", come appresso specificato:

Bilancio di Esercizio al 31 dicembre 2017
Università degli Studi del Sannio

Descrizione progetto	Dare	Avere	Saldo
Progetto "REPOS - Reti, Politiche Pubbliche e Sviluppo"		€ 29.222,83	
Progetto "Osservatorio Regionale Sistema Universitario Campano"	€ 8.291,22		
	€ 8.291,22	€ 29.222,83	€ 20.931,61

- per quanto riguarda gli altri clienti (pubblici), i proventi derivano dal saldo in avere (+€ 12.629,57) dei progetti cosiddetti "Cost to Cost", come appresso specificato:

Descrizione progetto	Dare	Avere	Saldo
Attività di monitoraggio idro-pluviometrico e supporto alla modellistica geologico-tecnica e geo-idr		€ 25.241,91	
Attività di monitoraggio idro-pluviometrico e supporto alla modellistica geologico-tecnica e geo-idr	€ 12.612,86		
	€ 12.612,86	€ 25.241,91	€ 12.629,05

- per quanto riguarda gli altri clienti (privati), i proventi derivano dal saldo in avere (+€ 1.829,57) dei progetti cosiddetti "Cost to Cost", come appresso specificato:

Descrizione progetto	Dare	Avere	Saldo
Simopef		€ 10.295,31	
Simopef	€ 8.402,74		
	€ 8.402,74	€ 10.295,31	€ 1.892,57

A.II CONTRIBUTI

Tra i Contributi trovano collocazione i contributi erogati dallo Stato nel quadro delle disposizioni di legge per il finanziamento dell'attività istituzionale e da altri soggetti terzi all'Ateneo per la copertura di spese correnti o di costi per altre attività specificatamente previste.

CONTRIBUTI	Valore al 31 dicembre 2016	Valore al 31 dicembre 2017	Differenza
1) Contributi Miur e altre Amministrazioni centrali	€ 22.543.987,88	€ 23.766.828,74	€ 1.222.840,86
2) Contributi Regioni e Province autonome	€ 34.039,66	€ 788,10	-€ 33.251,56
3) Contributi altre Amministrazioni locali	€ 0,00	€ 0,00	€ 0,00
4) Contributi dall'Unione Europea e dal Resto del Mondo	€ 72.547,01	€ 100.535,90	€ 27.988,89
5) Contributi da Università	€ 55.263,84	€ 75.586,87	€ 20.323,03
6) Contributi da altri (pubblici)	€ 73.192,14	€ 99.296,77	€ 26.104,63
7) Contributi da altri (privati)	€ 135.614,29	€ 58.717,54	-€ 76.896,75
Totale	€ 22.914.644,82	€ 24.101.753,92	€ 1.187.109,10

A.II.1 Contributi MIUR e altre Amministrazioni centrali

Contributi Miur e altre Amministrazioni centrali	Valore al 31 dicembre 2016	Valore al 31 dicembre 2017	Differenza
Contributo Ordinario di Funzionamento	€ 21.765.474,00	€ 22.221.383,00	€ 455.909,00
Assegnazione per l'assistenza, l'integrazione sociale e i diritti delle persone handicappate	€ 19.369,00	€ 0,00	-€ 19.369,00
Contributi diversi in conto esercizio	€ 10.663,00	€ 163.211,00	€ 152.548,00
Assegnazione fondo sostegno giovani DM 976/2014	€ 152.229,00	€ 139.867,00	-€ 12.362,00
Assegnazione Programmazione Triennale	€ 0,00	€ 231.506,00	€ 231.506,00
Assegnazione borse di studio post laurea	€ 434.283,00	€ 447.266,00	€ 12.983,00
Assegnazioni diverse a favore della ricerca	€ 100.000,00	€ 1.822,00	-€ 98.178,00
Contributi diversi da altri ministeri	€ 61.969,88	€ 561.773,74	€ 499.803,86
Totale	€ 22.543.987,88	€ 23.766.828,74	€ 1.222.840,86

In queste tipologie di voci sono iscritti tutti i ricavi derivanti da trasferimenti del MIUR e di altre Amministrazioni Centrali. Esse comprendono:

- il *"Fondo di Finanziamento Ordinario (FFO)"*, così articolato:
 - interventi quota base FFO;
 - assegnazioni destinate per le finalità premiali e perequative (quota premiale e intervento perequativo);
 - interventi a favore degli studenti;
 - interventi previsti da disposizioni legislative;
- ulteriori interventi;
- i rimborsi, dal Ministero dell'Economia e delle Finanze e dal Ministero del Lavoro e delle Politiche Sociali, degli oneri stipendiali a seguito della posizione di comando presso questi enti di due unità di personale tecnico amministrativo di ruolo presso l'Ateneo;
- il contributo dal Ministero dell'Economia e delle Finanze per il *"5 per mille relativo ai redditi anno 2015"*;
- il finanziamento n. 4 Assegni di Ricerca per Risanamento Bagnoli, da parte dell'Agenzia Nazionale per l'Attrazione degli Investimenti e lo Sviluppo d'Impresa – INVITALIA, al netto del saldo in avere (-€ 94.366,36 - *"Cost to Cost"*);
- il finanziamento da parte del Ministero dello Sviluppo Economico del progetto *"POI Energie 2007-2013"*.

A.II.2 Contributi Regioni e Province autonome

Contributi Regioni e Province autonome	Valore al 31 dicembre 2016	Valore al 31 dicembre 2017	Differenza
Assegnazioni da Regioni - Province autonome - contributi diversi	€ 34.039,66	€ 788,10	-€ 33.251,56
Totale	€ 34.039,66	€ 788,10	-€ 33.251,56

La predetta voce accoglie le somme relative agli incassi dei progetti *"PSR Campania 2014-2020, bando Misura 19 - Sostegno allo Sviluppo Locale LEADER"* (attività di ricerca su aspetti innovativi da attuare con la Strategia di Sviluppo Locale) e del contributo della Regione Campania per la Biblioteca del Dipartimento di Scienze e Tecnologie, per complessivi € 8.984,82, al netto del saldo in avere (-€ 8.196,72 - *"Cost to Cost"*).

A.II.3 Contributi altre Amministrazioni locali

Contributi altre Amministrazioni locali	Valore al 31 dicembre 2016	Valore al 31 dicembre 2017	Differenza
---	----------------------------	----------------------------	------------

Bilancio di Esercizio al 31 dicembre 2017
Università degli Studi del Sannio

Assegnazioni da Altre amministrazioni locali - contributi diversi	€ 0,00	€ 0,00	€ 0,00
Totale	€ 0,00	€ 0,00	€ 0,00

La predetta voce non è stata valorizzata nel corso dell'esercizio 2017.

A.II.4 Contributi dall'Unione Europea e dal Resto del Mondo

Contributi dall'Unione Europea e dal Resto del Mondo	Valore al 31 dicembre 2016	Valore al 31 dicembre 2017	Differenza
Contributi diversi dalla UE	€ 72.547,01	€ 100.535,90	€ 27.988,89
Totale	€ 72.547,01	€ 100.535,90	€ 27.988,89

La predetta voce accoglie la somma derivante dai contributi dell'Agenzia "ERASMUS +" per l'anno accademico 2016/2017 e 2017/2018 per specifici progetti di ricerca, e dal cofinanziamento nazionale dell'ex programma comunitario LLP/Erasmus da parte del MIUR, relativo all'anno 2014, per complessivi € 124.152,00, al netto del saldo in avere (-€ 23.616,10) dei progetti cosiddetti "Cost to Cost", come appresso specificato:

Descrizione progetto	Dare	Avere	Saldo
Progetto "Erasmus+ Call 2016 - Azione KA107 International Credit Mobility" - UZBEKISTAN		€ 36.832,00	
2016/2017 - ERASMUS+ (INDIRE)		€ 101.941,82	
2015/2016 - ERASMUS+ (INDIRE)		€ 28.917,80	
Progetto "Erasmus+ Call 2016 - Azione KA107 International Credit Mobility" - UZBEKISTAN	€ 36.832,00		
2017/2018 - ERASMUS+ (INDIRE)	€ 85.630,53		
2015/2016 - ERASMUS+ (INDIRE)	€ 22.175,27		
2016/2017 - ERASMUS+ (INDIRE)	€ 46.669,92		
	€ 191.307,72	€ 167.691,62	-€ 23.616,10

A.II.5 Contributi da Università

Contributi da Università	Valore al 31 dicembre 2016	Valore al 31 dicembre 2017	Differenza
Contributi diversi da altre università	€ 55.263,84	€ 75.586,87	€ 20.323,03
Totale	€ 55.263,84	€ 75.586,87	€ 20.323,03

La predetta voce accoglie la somma derivante dai contributi di altre Università per progetti specifici, quali "BET for Jobs - Università della Calabria" e "Piano delle Lauree Scientifiche", dalla restituzione da parte dell'Università degli Studi di Salerno di un contributo per mancata attuazione iniziative di ricerca congiunte, dal contributo per la ricerca volta all'approfondimento degli aspetti legati allo sviluppo di algoritmi di ottimizzazione per il controllo di una pompa inversa per la regolazione della pressione e la produzione di energia idroelettrica in una rete di distribuzione idrica, dal finanziamento di una borsa di studi per le attività di valutazione del rischio sismico degli impianti, dal contributo dell'Università di Messina per il progetto "VIOLIN", nonché per il funzionamento del "Comitato Universitario Regionale (CUR)" in ottemperanza a quanto stabilito dall'articolo 12 del "Regolamento di Funzionamento del Comitato Universitario Regionale", il quale prevede che il predetto "...Comitato dispone, per lo svolgimento dei propri compiti, di un Fondo di

Bilancio di Esercizio al 31 dicembre 2017
Università degli Studi del Sannio

gestione costituito da una quota di partecipazione conferita da ciascun Ateneo campano, definita annualmente con delibera del Comitato...”, per complessivi € 149.195,50, al netto del saldo in avere (-€ 73.608,63) dei progetti cosiddetti “Cost to Cost”, come appresso specificato:

Descrizione progetto	Dare	Avere	Saldo
Convenzione "Biennale degli studi della longobardia"		€ 3.315,00	
2015/2016 - BET for Jobs (Università della Calabria)		€ 1.916,00	
2016/2017 - BET for Jobs (Università della Calabria)		€ 1,50	
		€ 13.112,49	
		€ 969,67	
2016/2017 - BET for Jobs (Università della Calabria)		€ 20.000,00	
2015/2016 - BET for Jobs (Università della Calabria)	€ 1.916,00		
ReLUI5 2015 PECCE	€ 10.215,88		
DICEA - FONTANA - Sviluppo di algoritmi di ottimizzazione per il controllo di una pompa inversa per la regolazione della pressione e la produzione di energia idroelettrica in una rete di distribuzione idrica	€ 45.077,42		
	€ 3.324,14		
	€ 18.239,85		
Prog. Ager 2 -2016-0169	€ 34.150,00		
	€ 112.923,29	€ 39.314,66	-€ 73.608,63

A.II.6 Contributi da altri (pubblici)

Contributi da altri (pubblici)	Valore al 31 dicembre 2016	Valore al 31 dicembre 2017	Differenza
Contributi diversi di Enti Pubblici	€ 67.855,00	€ 74.494,26	€ 6.639,26
Contributi e contratti CNR	€ 5.337,14	€ 24.802,51	€ 19.465,37
Totale	€ 73.192,14	€ 99.296,77	€ 26.104,63

La voce accoglie i ricavi per specifici progetti di ricerca e di didattica istituzionali finanziati da enti di ricerca, dal CNR e da altri enti pubblici.

Essa accoglie, in particolare:

- i contributi erogati dalla Protezione civile per il tramite del Consorzio ReLUI5, per lo svolgimento di ricerche nel campo dell'ingegneria civile, dal cofinanziamento da parte dell'Università degli Studi di Napoli "Federico II" di un assegno di ricerca per il SSD "Secs P08 Economia e Gestione Imprese", per complessivi € 56.000,00, al netto del saldo in avere (+€ 18.494,26) dei progetti cosiddetti “Cost to Cost”, come appresso specificato:

Descrizione progetto	Dare	Avere	Saldo
Master Ambiente e Cancro II Edizione		€ 19.597,25	
Progetto "Prevenzione Universale. Malattie Infettive analisi di malattie emergenti e riemergenti in		€ 2,23	
Monitoraggio Sanitario e performance produttive di vitelloni marchigiani allevati in provincia di Benevento - Codice IZS ME 13/13 RC		€ 5.600,00	
Progetto U.E. "Risk" prof. Guadagno		€ 11.012,80	
ReLUI5 2015 PECCE		€ 6.691,92	
ReLUI5 2016 - PECCE - Strutture in acciaio e composte acciaio-calcestruzzo		€ 7.955,13	
ReLUI5 2015 EX CERONI		€ 9.123,67	
ReLUI5 2015 SICA		€ 4.740,51	
ReLUI5 2015 SIMONELLI A.L.		€ 1.643,16	
ENEA - SASSO "Poligeneratori di piccola taglia		€ 2.368,45	
ReLUI5 2016 - SICA - Geotecnica		€ 3.199,13	
ENEA Cusano - Metasuperfici per migliorare l'efficienza di celle solari		€ 49.947,53	
ReLUI5 2016 - SIMONELLI A.L. - Geotecnica		€ 2.876,95	
ReLUI5 2016 - DI SARNO - Strutture in cemento armato		€ 8.589,65	
ENEA - Pisco - Cristalli fotonici ibridi metallo dielettrici...		€ 18.242,26	
ReLUI5 2015 EX CERONI	€ 776,35		
ReLUI5 2015 SIMONELLI A.L.	€ 1.286,41		

Bilancio di Esercizio al 31 dicembre 2017
Università degli Studi del Sannio

ReLUIS 2015 SICA	€ 3.871,70		
ReLUIS 2015 PECCE	€ 5.309,81		
ReLUIS 2016 - PECCE - Strutture in acciaio e composte acciaio-calcestruzzo	€ 7.955,13		
ReLUIS 2016 - DI SARNO - Strutture in cemento armato	€ 6.421,59		
ReLUIS 2016 - SICA - Geotecnica	€ 2.840,69		
ENEA Cusano - Metasuperfici per migliorare l'efficienza di celle solari	€ 45.093,74		
ENEA - SASSO "Poligeneratori di piccola taglia	€ 0,00		
ReLUIS 2017 - DI SARNO - Strutture in cemento armato	€ 4.067,12		
ReLUIS 2017 - PECCE - Strutture in acciaio e composte acciaio-calcestruzzo	€ 4.574,42		
ReLUIS 2016 - SIMONELLI A.L. - Geotecnica	€ 2.876,95		
ReLUIS 2017 - SICA - Geotecnica	€ 3.099,60		
ReLUIS 2017 - SIMONELLI A.L. - Geotecnica	€ 2.106,83		
ReLUIS 2017 - MADDALONI - Capacità sismica elementi non strutturali	€ 4.615,00		
ENEA - Pisco - Cristalli fotonici ibridi metallo dielettrici...	€ 312,00		
Progetto "Prevenzione Universale. Malattie Infettive analisi di malattie emergenti e riemergenti in Master Ambiente e Cancro II Edizione	€ 1,21		
Progetto U.E. "Risk" prof. Guadagno	€ 19.597,25		
Monitoraggio Sanitario e performance produttive di vitelloni marchigiani allevati in provincia di Benevento - Codice IZS ME 13/13 RC	€ 8.933,48		
ASSEGNO DI RICERCA SSD SECS P08 ECONOMIA E GESTIONE IMPRESE -RESP. PROF. Capassso	€ 3.090,46		
	€ 6.266,64		
	€ 133.096,38	€ 151.590,64	€ 18.494,26

- Finanziamento del CNR del Progetto "Epigen", per complessivi € 12.000,00, al netto del saldo in avere (+€ 12.802,51) dei progetti cosiddetti "Cost to Cost", come appresso specificato:

Descrizione progetto	Dare	Avere	Saldo
Attività di monitoraggio idro-pluviometrico e supporto alla modellistica geologico-tecnica e geoidr		€ 37.862,86	
Progetto "Epigen" Prof. Colantuoni	€ 6.141,07		
Attività di monitoraggio idro-pluviometrico e supporto alla modellistica geologico-tecnica e geoidr	€ 18.919,28		
	€ 25.060,35	€ 37.862,86	€ 12.802,51

A.II.7 Contributi da altri (privati)

Contributi da altri (privati)	Valore al 31 dicembre 2016	Valore al 31 dicembre 2017	Differenza
Contributi diversi di Enti Privati	€ 135.614,29	€ 58.717,54	-€ 76.896,75
Totale	€ 135.614,29	€ 58.717,54	-€ 76.896,75

Alla voce sono iscritti tutti i ricavi inerenti i contributi erogati per attività di ricerca e didattica (tra cui alcuni Master di I e II livello e assegni di ricerca) istituzionali finanziati da enti privati, e, nello specifico, il cofinanziamento di un assegno di ricerca per il SSD Secs P07 Economia Aziendale, il finanziamento di borse di studio nell'ambito del Master "Manager nella Pubblica Amministrazione", nonché i contributi erogati dall'IEEE 445 HOES LANE per la realizzazione del progetto "Drone for measurement and measurements for drone", per complessivi € 23.000,14, al netto del saldo in avere (+€ 35.717,40) dei progetti cosiddetti "Cost to Cost", come appresso specificato:

Descrizione progetto	Dare	Avere	Saldo
FIAT Powertrain - Vasca - Finanziamento AR		€ 1.091,44	
Master Ambiente e Cancro		€ 3.300,00	
Seconda edizione Master in Biogiuridica		€ 4.000,00	
Master Governo Clinico e gestione del Rischio		€ 5.200,00	
Contributo Liberale Merck Serono Prof. Goglia		€ 675,22	
Dottorato di Ricerca XXXI Ciclo - Ingegneria-Finanziato da terzi		€ 28.510,73	
Master Biogiuridica		€ 2.106,39	
Recupero Spese Anticipate		€ 10.000,00	
Recupero Spese Anticipate		€ 6.533,05	
Finanziamento Penelope S.R.L.		€ 2.344,33	
INDAM - Ceccherini		€ 7,34	
IEEE - Daponte-Picariello - Assurance of traceability for smartphone-basde kinetic measurements		€ 9.004,22	

Bilancio di Esercizio al 31 dicembre 2017
Università degli Studi del Sannio

(15.000,00 dollari)			
TEMIS - Daponte		€ 22,32	
INDAM - Carozza - GNAMPA 2016		€ 774,30	
INDAM - Cardone - GNAMPA 2016		€ 308,12	
Contributo BancaPopolareEmiliaRomagna a sostegno attività di ricerca ssd SECS P12 Resp. Prof.ssa V. Ferrandino.		€ 50,21	
Finanziamento da Kiton North America per ricerche settore scientifico SECS P12		€ 10,00	
Cofinanziamento Cantina Sociale La Guardineze assegno di ricerca SECS P08 Resp. MR Napolitano.		€ 1.933,33	
Contributo per attività di ricerca SSD SECS-P/12- Resp. Ferrandino		€ 6.482,46	
Cofinanziamento Studio Leone assegno di ricerca A.Di Flumeri 03/10/2016-04/10/2017.		€ 76,06	
ASSEGNO CUOMO Liberalità Ditta Avicola Mauro		€ 296,92	
Coofinanziamento ditta IES Srl per assegno di ricerca SPS07 Sociologia		€ 12.000,00	
Contributo finanziario "Rivista Filosofia dei Diritti Umani" a sostegno attività di ricerca ssd IUS 20 "Filosofia del Diritto"..		€ 10.000,00	
Master Universitario di II Livello Comunicazione in ambito sanitario		€ 74.984,88	
Corso di Master Universitario di II Livello Manager nelle PubblicheAmministrazioni		€ 17.525,31	
Master II livello Governo clinico: innovazione tecnologica e gestione del rischio		€ 13.135,10	
Corso di master universitario di II livello "MANAGER DELLE IMPRESE AGRO-SOCIALI E DELLE RETI TERRITORIALI" (MIART)		€ 1.203,70	
Master I livello Management sanitario		€ 1.073,94	
Tirocinio Formativo Attivo TFA2014/15		€ 19,71	
CORSO ALTA FORMAZIONE PER EXPORT MANAGER - CEM- finanziato da ICE		€ 1.104,88	
Cofinanziamento SVIMEZ assegno di ricerca G.Vecchione 01/07/2016-02/07/2017.		€ 0,01	
Seconda edizione Master in Biogiuridica	€ 4.000,00		
Master Governo Clinico e gestione del Rischio	€ 5.200,00		
Master Ambiente e Cancro	€ 3.300,00		
Contributo Liberale Merck Serono Prof. Goglia	€ 250,70		
FIAT Powertrain - Vasca - Finanziamento AR	€ 1.091,44		
Contributo Finanziario CCIAA di Benevento per attività di ricerca ssd SECS P12 Storia Economica - Resp. Prof.ssa Ferrandino.	€ 6.408,38		
Liberalità da Ditta La Guardiense per Assegno Garofano Resp. MR Napolitano	€ 0,00		
Tirocinio Formativo Attivo TFA2014/15	€ 9.679,97		
Finanziamento Vertis SGR S.p.A. ricerche settore scientifico SECS P08	€ 3.480,89		
Dottorato di Ricerca XXXI Ciclo – Ingegneria-Finanziato da terzi	€ 11.866,89		
INDAM - Ceccherini	€ 7,34		
IEEE - Daponte-Picariello - Assurance of traceability for smartphone-basde kinetic measurements (15.000,00 dollari)	€ 6.474,03		
IEEE - De Vito - Drone for measurement and measurements for drone (10.000,00 dollari)	€ 8.236,16		
INDAM - Carozza - GNAMPA 2016	€ 0,00		
INDAM - Cardone - GNAMPA 2016	€ 0,00		
Master Biogiuridica	€ 2.106,39		
Recupero Spese Anticipate	€ 0,00		
Recupero Spese Anticipate	€ 10.000,00		
Finanziamento Penelope S.R.L.	€ 2.189,60		
Coofinanziamento ditta IES Srl per assegno di ricerca SPS07 Sociologia	€ 1.172,71		
Contributo finanziario "Rivista Filosofia dei Diritti Umani" a sostegno attività di ricerca ssd IUS 20 "Filosofia del Diritto"..	€ 330,01		
Cofinanziamento Irpinia Calcestruzzi spa assegno di ricerca ssd SECS P09 Economia Aziendale- Resp. F.M. Amatucci.	€ 12,11		
Contributo BancaPopolareEmiliaRomagna a sostegno attività di ricerca ssd SECS P12 Resp. Prof.ssa V. Ferrandino.	€ 0,00		
Finanziamento da Kiton North America per ricerche settore scientifico SECS P12	€ 10,00		
Contributo Finanziario CCIAA di Benevento per attività di ricerca ssd SECS P12 Storia Economica - Resp. Prof.ssa Ferrandino.	€ 0,00		
Cofinanziamento Studio Leone assegno di ricerca A.Di Flumeri 03/10/2016-04/10/2017.	€ 0,00		
Cofinanziamento Cantina Sociale La Guardineze assegno di ricerca SECS P08 Resp. MR Napolitano.	€ 0,00		
Corso di Master Universitario di II Livello Manager nelle PubblicheAmministrazioni	€ 11.870,15		
Master II livello Governo clinico: innovazione tecnologica e gestione del rischio	€ 13.135,10		
Corso di master universitario di II livello "MANAGER DELLE IMPRESE AGRO-SOCIALI E DELLE RETI TERRITORIALI" (MIART)	€ 273,40		
Master Universitario di II Livello Comunicazione in ambito sanitario	€ 74.984,88		
Master I livello Management sanitario	€ 1.046,55		
CORSO ALTA FORMAZIONE PER EXPORT MANAGER - CEM- finanziato da ICE	€ 929,86		
Cofinanziamento SVIMEZ assegno di ricerca G.Vecchione 01/07/2016-02/07/2017.	€ 0,01		
	€ 178.056,57	€ 213.773,97	€ 35.717,40

III. PROVENTI PER ATTIVITÀ ASSISTENZIALE

La presente voce non è stata valorizzata nel corso dell'esercizio 2017.

IV. PROVENTI PER GESTIONE DIRETTA INTERVENTI PER IL DIRITTO ALLO STUDIO

La presente voce non è stata valorizzata nel corso dell'esercizio 2017.

V. ALTRI PROVENTI E RICAVI DIVERSI

ALTRI PROVENTI E RICAVI DIVERSI	Valore al 31 dicembre 2016	Valore al 31 dicembre 2017	Differenza
Libretti, tessere, diplomi e pergamene	€ 18.650,00	€ 17.924,00	-€ 726,00
Proventi da brevettazione risultati ricerca	€ 891,99	€ 10.573,14	€ 9.681,15
Sconti e abbuoni attivi	€ 480,50	€ 0,00	-€ 480,50
Proventi diversi	€ 3.128.722,85	€ 3.044.403,31	-€ 84.319,54
Proventi iscriz.ne convegni,seminari ecc	€ 0,00	€ 14,28	€ 14,28
Altri recuperi	€ 369.571,07	€ 157.539,11	-€ 212.031,96
Affitti attivi	€ 7.005,23	€ 11.753,79	€ 4.748,56
Utilizzo fondo raccordo contabilità finanziaria/contabilità economico patrimoniale	€ 2.509.611,91	€ 0,00	-€ 2.509.611,91
Sponsorizzazioni	€ 0,00	€ 1.000,00	€ 1.000,00
Noleggio spazi universitari	€ 1.311,48	€ 983,62	-€ 327,86
Sopravvenienze attive straordinarie - istituzionale	€ 15.442,42	€ 2.650,91	-€ 12.791,51
Sopravvenienze attive straordinarie - istituzionale	€ 0,00	€ 35.343,90	€ 35.343,90
Totale	€ 6.051.687,45	€ 3.282.186,06	-€ 2.769.501,39

La presente voce accoglie i ricavi derivanti:

- per la voce "Libretti, tessere, diplomi e pergamene", dai versamenti degli studenti per il rilascio di libretti, tessere, diplomi e pergamene relativi a corsi di studio, dottorati di ricerca, master e altri titoli;
- per la voce "Proventi da brevettazione risultati ricerca", dal versamento di royalties da parte del "CERN -European Organization for Nuclear Research";
- per la voce "Proventi diversi", prevalentemente, dai proventi registrati, mediante utilizzo di parte dei risconti passivi, per consentire la copertura dei costi di ammortamento 2017 relativi ai beni acquistati prima dell'anno 2015, nonché dalla riscossione dei canoni per l'occupazione di locali e relativo rimborso delle spese per consumi di acqua, energia elettrica, smaltimento rifiuti e pulizia aree, da parte della Dimatic Service Group Srl, per la installazione dei distributori automatici di bevande e prodotti da ristoro presso i vari plessi dell'Ateneo, per complessivi € 65.500,00, al netto del saldo in avere (+€ 2.978.903,31) dei progetti cosiddetti "Cost to Cost", come appresso specificato:

Descrizione progetto	Dare	Avere	Saldo
DST BENI MIGRATI al 31/12/2012 (inizio 1/1/2016)		€ 789.764,49	
DING BENI MIGRATI al 31/12/2012 (inizio 1/1/2016)		€ 183.509,86	
DEMM BENI MIGRATI al 31/12/2012 (inizio 1/1/2016)		€ 139.136,64	

Bilancio di Esercizio al 31 dicembre 2017
Università degli Studi del Sannio

AMMCE BENI MIGRATI al 31/12/2012 (inizio 1/1/2016)		€ 32.356.595,74	
Corso di Master Universitario di II Livello Manager nelle Pubbliche Amministrazioni		€ 281,52	
DING BENI MIGRATI al 31/12/2012 (inizio 1/1/2016)	€ 70.338,22		
DST BENI MIGRATI al 31/12/2012 (inizio 1/1/2016)	€ 476.798,08		
DEMM BENI MIGRATI al 31/12/2012 (inizio 1/1/2016)	€ 85.518,07		
AMMCE BENI MIGRATI al 31/12/2012 (inizio 1/1/2016)	€ 29.857.567,76		
Corso di Master Universitario di II Livello Manager nelle Pubbliche Amministrazioni	€ 162,81		
	€ 30.490.384,94	€ 33.469.288,25	€ 2.978.903,31

- per la voce "Proventi iscriz.ne convegni,seminari ecc", dal versamento di quote di iscrizione ai convegni organizzati presso l'Ateneo, per complessivi € 560,00, al netto del saldo in avere (-€ 545,72) dei progetti cosiddetti "Cost to Cost";

- per la voce "Altri recuperi", dal recupero di bonifici non andati a buon fine, dal rimborso delle spese legali per la difesa in giudizio dell'Università degli Studi del Sannio, dalla quota versata dai fornitori per il rilascio di copie di elaborati progettuali, di altri recuperi per somme corrisposte ma non dovute ai beneficiari, da alcuni indennizzi assicurativi, per complessivi € 160.157,80, al netto del saldo in avere (-€ 2.618,69) dei progetti cosiddetti "Cost to Cost";

Descrizione progetto	Dare	Avere	Saldo
Progetto "LEADER - Links in Europe and Asia for Engineering Education and Research"		€ 56,21	
Progetto "MEDCHANGE - Mediterranean changing relationship: Global change networks and border openings"		€ 333,85	
Simopef	€ 251,79		
	€ 95,72		
Progetto "MEDCHANGE - Mediterranean changing relationship: Global change networks and border openings"	€ 38,53		
Progetto "LEADER - Links in Europe and Asia for Engineering Education and Research"	€ 700,86		
Progetto CARG - Foglio Avellino	€ 1.921,85		
	€ 3.008,75	€ 390,06	-€ 2.618,69

- per la voce "Affitti attivi", dai corrispettivi incamerati a fronte delle locazioni attive di immobili di proprietà dell'Ateneo e, in particolare, le locazioni, a "TOP-IN Scarl" e a "CeRICT s.c.r.l.", dei locali, di proprietà della Università degli Studi del Sannio, ubicati nel sottotetto, terzo piano, dell'immobile denominato "Palazzo Ex Poste", sito in Benevento alla Via Traiano, n. 9, e a "Mantid Srl", per la locazione di un locale ubicato al II piano di Palazzo S. Domenico, Piazza Guerrazzi;

- per la voce "Sponsorizzazioni", dai corrispettivi incamerati a fronte della sponsorizzazione da parte della dell'associazione CADMUS di "VAILOG SRL";

- per la voce "Noleggio spazi universitari", dalle somme incamerate per la concessione dell'uso temporaneo degli immobili di proprietà dell'Università degli studi del Sannio, ai sensi di quanto previsto dal "Regolamento di Ateneo per la Concessione dell'uso di immobili di proprietà della Università degli Studi del Sannio", emanato con Decreto Rettorale del 25 ottobre 2007, numero 1284;

- per la voce "Sopravvenienze attive straordinarie", da sopravvenienze attive straordinarie realizzate dalla Amministrazione Centrale e dai Dipartimenti per la donazione di materiali


bibliografici, nonché dalla sopravvenienza attiva derivante dall'adeguamento al credito IVA 2017.

VI. VARIAZIONE RIMANENZE

La presente voce non è stata valorizzata nel corso dell'esercizio 2017.

VII. INCREMENTO DELLE IMMOBILIZZAZIONI PER LAVORI INTERNI

La presente voce non è stata valorizzata nel corso dell'esercizio 2017.



COSTI

B. COSTI OPERATIVI

I costi operativi sono quelli strettamente legati all'attività istituzionale dell'Ateneo e quindi riconducibili alla didattica e alla ricerca e ai costi generali di funzionamento. Riguardano il costo del personale docente, ricercatore, collaboratori linguistici, dirigente e tecnico amministrativo, ed i costi per servizi connessi alla gestione corrente delle attività didattiche e di ricerca e di funzionamento.

Si rappresenta che gli oneri relativi all'IRAP nel riclassificato del Conto Economico al 31 dicembre 2016 erano presenti tra i "Costi del personale" mentre nel riclassificato del Conto Economico al 31 dicembre 2017 sono presenti tra le "Imposte sul reddito dell'esercizio correnti, differite, anticipate", tenuto conto delle indicazioni fornite dalla Commissione per la contabilità economico-patrimoniale delle università con Nota Tecnica n. 1 del 17 maggio 2017. Pertanto, alla voce "Imposte sul reddito dell'esercizio correnti, differite, anticipate" del riclassificato del Conto Economico si rinvia per un confronto tra i valori relativi all'IRAP.

B.VIII Costi del personale

COSTI DEL PERSONALE 1) Costi del personale dedicato alla ricerca e alla didattica:	Valore al 31 dicembre 2016	Valore al 31 dicembre 2017	Differenza
a) docenti / ricercatori	€ 15.449.744,47	€ 14.727.512,20	-€ 722.232,27
b) collaborazioni scientifiche (collaboratori, assegnisti, ecc)	€ 1.603.807,97	€ 1.188.762,47	-€ 415.045,50
c) docenti a contratto	€ 638.521,84	€ 280.050,86	-€ 358.470,98
d) esperti linguistici	€ 25.769,43	€ 40.551,56	€ 14.782,13
e) altro personale dedicato alla didattica e alla ricerca	€ 0,00	€ 0,00	€ 0,00
Totale	€ 17.717.843,71	€ 16.236.877,09	-€ 1.480.966,62

B.VIII.1 Costi del personale dedicato alla ricerca e alla didattica

a) Docenti/ricercatori

Docenti/ricercatori	Valore al 31 dicembre 2016	Valore al 31 dicembre 2017	Differenza
Stipendi ed altri assegni fissi al personale docente e ricercatore	€ 10.112.650,19	€ 10.320.062,73	€ 207.412,54
Oneri previdenziali a carico Ente su assegni fissi personale docente e ricercatore	€ 2.900.450,53	€ 2.960.360,18	€ 59.909,65
Oneri IRAP su assegni fissi personale docente e ricercatore	€ 858.077,83	€ 0,00	-€ 858.077,83
Altre competenze al personale docente e ricercatore	€ 103.946,07	€ 26.009,66	-€ 77.936,41
Oneri previdenziali a carico Ente su altre	€ 25.154,94	€ 6.294,34	-€ 18.860,60

Bilancio di Esercizio al 31 dicembre 2017
Università degli Studi del Sannio

competenze al personale docente e ricercatore			
Oneri IRAP su altre competenze al personale docente e ricercatore	€ 8.835,37	€ 0,00	-€ 8.835,37
Competenze al personale docente e ricercatore su prestazioni conto terzi	€ 262.079,11	€ 295.079,94	€ 33.000,83
Oneri IRAP su competenze al personale docente e ricercatore su prestazioni conto terzi	€ 22.276,70	€ 0,00	-€ 22.276,70
Oneri per arretrati al personale docente e ricercatore	€ 12.913,82	€ 0,00	-€ 12.913,82
Oneri previdenziali a carico Ente su arretrati al personale docente e ricercatore	€ 4.558,11	€ 0,00	-€ 4.558,11
Oneri IRAP su arretrati al personale docente e ricercatore	€ 1.343,24	€ 0,00	-€ 1.343,24
Supplenze personale docente	€ 435.721,68	€ 335.621,90	-€ 100.099,78
Oneri previdenziali a carico Ente su supplenze personale docente	€ 105.712,69	€ 81.417,89	-€ 24.294,80
Oneri IRAP su supplenze personale docente	€ 37.036,60	€ 0,00	-€ 37.036,60
Ricercatori a tempo determinato	€ 258.088,33	€ 382.815,19	€ 124.726,86
Oneri previdenziali a carico Ente su retribuzioni ricercatori a tempo determinato	€ 84.428,80	€ 121.521,95	€ 37.093,15
Oneri IRAP su retribuzioni ricercatori a tempo determinato	€ 22.236,37	€ 0,00	-€ 22.236,37
Contratti docenti master	€ 38.023,31	€ 12.662,80	-€ 25.360,51
Oneri previdenziali a carico Ente su contratti docenti master	€ 144,64	€ 0,00	-€ 144,64
Oneri IRAP su contratti docenti master	€ 2.513,52	€ 0,00	-€ 2.513,52
Altri compensi personale docente e ricercatore T.D.	€ 8.353,97	€ 2.826,41	-€ 5.527,56
Oneri previdenziali a carico Ente su altre competenze al personale ricercatore T.D.	€ 2.156,16	€ 729,49	-€ 1.426,67
Oneri IRAP su altre competenze al personale ricercatore T.D.	€ 710,08	€ 0,00	-€ 710,08
Missioni ed iscrizioni a convegni personale docente - istituzionale	€ 98.830,37	€ 139.943,90	€ 41.113,53
Missioni ed iscrizioni a convegni personale docente - commerciale	€ 1.924,41	€ 1.464,58	-€ 459,83
Mobilità docenti - scambi culturali	€ 41.577,63	€ 40.701,24	-€ 876,39
Totale	€ 15.449.744,47	€ 14.727.512,20	-€ 722.232,27

La voce contempla i costi per le competenze fisse, comprensive dei relativi oneri erariali, previdenziali e assistenziali, al personale docente e ricercatore sia a tempo indeterminato che determinato.

Nello specifico, esse si riferiscono:

- ai costi sostenuti per personale docente e ricercatore sia a tempo indeterminato che determinato in servizio presso l'Ateneo al 31 dicembre 2017;
- agli arretrati per conferme e ricostruzioni, non soggette al contenimento della spesa disposto dall'articolo 9, comma 21, Decreto Legge 31 maggio 2010, n.78, convertito, con modificazioni, dalla Legge 30 giugno 2010, n. 122;
- ai costi per la retribuzione aggiuntiva spettante ai ricercatori a tempo indeterminato;

- ai costi per le competenze al personale docente e ricercatore sia a tempo indeterminato che determinato in relazione allo svolgimento di attività di didattica e di ricerca finanziata nell'ambito di progetti specifici;
 - ai costi per i corrispettivi ai componenti delle commissioni delle procedure di valutazione comparativa ;
 - ai costi per i corrispettivi ai componenti dei seggi elettorali per la designazione dei componenti delle commissioni delle procedure di valutazione comparativa;
 - ai costi per il conferimento di incarichi per lo svolgimento delle attività di nell'ambito di progetti specifici;
 - ai costi connessi al pagamento dei compensi per le attività svolte per l'esecuzione delle commesse per conto terzi;
 - ai costi per incarichi didattici, mediante supplenze, per la copertura dell'offerta formativa dei diversi Corsi di Studio e dei diversi Master di I e di II livello attivi presso l'Ateneo.
- Altresì, le voci "Missioni ed iscrizioni a convegni personale docente" e "Mobilità docenti - scambi culturali" rappresentano i costi per le missioni di servizio per attività di ricerca o per partecipazione a convegni di studi, sia in ambito istituzionale che commerciale, nel rispetto dei vincoli normativi.

b) Collaborazioni scientifiche (collaboratori, assegnisti, ecc)

Collaborazioni scientifiche (collaboratori, assegnisti, ecc)	Valore al 31 dicembre 2016	Valore al 31 dicembre 2017	Differenza
Prestazioni di lavoro autonomo - istituzionale	€ 624,39	€ 7.401,20	€ 6.776,81
Co.co.co. scientifiche e di supporto alla ricerca - istituzionale	€ 69.538,42	€ 4.409,48	-€ 65.128,94
Oneri INPS/INAIL carico ente su co.co.co. scientifiche e di supporto alla ricerca - istituzionale	€ 14.341,61	€ 1.204,70	-€ 13.136,91
Oneri IRAP su co.co.co. scientifiche e di supporto alla ricerca - istituzionale	€ 5.910,73	€ 0,00	-€ 5.910,73
Collaborazioni esterne scientifiche di tipo occasionale - istituzionale	€ 3.625,81	€ 7.537,33	€ 3.911,52
Collaborazioni esterne scientifiche di tipo occasionale - commerciale	€ 2.838,71	€ 3.870,98	€ 1.032,27
Oneri IRAP su collaborazioni esterne scientifiche di tipo occasionale - istituzionale	€ 308,19	€ 0,00	-€ 308,19
Oneri IRAP su collaborazioni esterne scientifiche di tipo occasionale - commerciale	€ 241,29	€ 0,00	-€ 241,29
Visiting Professor	€ 7.951,27	€ 2.400,00	-€ 5.551,27
Assegni di ricerca	€ 1.170.909,36	€ 887.452,79	-€ 283.456,57
Oneri previdenziali a carico Ente su assegni di ricerca	€ 244.202,39	€ 190.027,72	-€ 54.174,67
Concorsi e esami di stato	€ 69.121,62	€ 78.736,73	€ 9.615,11

Bilancio di Esercizio al 31 dicembre 2017
Università degli Studi del Sannio

Oneri per rimborsi e premi INAIL	€ 14.194,18	€ 5.721,54	-€ 8.472,64
Totale	€ 1.603.807,97	€ 1.188.762,47	-€ 415.045,50

La voce in esame accoglie i costi per gli assegni di ricerca e per le collaborazioni del personale inserito nei progetti di ricerca realizzati dall'Amministrazione Centrale e dalle Strutture Dipartimentali mediante rapporti di lavoro di tipo coordinato e continuativo, occasionale o professionale, nonché i compensi corrisposti ai professori esterni in visita presso l'Ateneo per partecipazione a convegni di studi e ai componenti delle commissioni di concorso per gli esami di stato per l'abilitazione all'esercizio delle professioni di dottore commercialista, biologo, geologo, ingegnere.

c) Docenti a contratto

Docenti a contratto	Valore al 31 dicembre 2016	Valore al 31 dicembre 2017	Differenza
Contratti di supporto alla didattica - istituzionale	€ 51.614,58	€ 28.654,13	-€ 22.960,45
Contratti di supporto alla didattica - commerciale	€ 49.860,44	€ 10.712,92	-€ 39.147,52
Oneri INPS/INAIL su contratti supporto alla didattica - istituzionale	€ 6.221,40	€ 2.627,47	-€ 3.593,93
Oneri INPS/INAIL su contratti supporto alla didattica - commerciale	€ 1.259,79	€ 0,00	-€ 1.259,79
Oneri IRAP su contratti supporto alla didattica - istituzionale	€ 3.061,55	€ 0,00	-€ 3.061,55
Oneri IRAP su contratti supporto alla didattica - commerciale	€ 2.884,06	€ 0,00	-€ 2.884,06
Contratti personale docente	€ 84.388,69	€ 819,68	-€ 83.569,01
Oneri previdenziali a carico Ente su contratti personale docente	€ 14.695,18	€ 0,00	-€ 14.695,18
Oneri IRAP su contratti personale docente	€ 6.816,05	€ 0,00	-€ 6.816,05
Docenti a contratto art. 23 L. 240/10	€ 341.484,19	€ 206.356,26	-€ 135.127,93
Oneri previdenziali a carico ente per docenti a contratto art. 23 L. 240/10	€ 52.970,21	€ 30.880,40	-€ 22.089,81
Oneri IRAP per docenti a contratto art. 23 L. 240/10	€ 23.265,70	€ 0,00	-€ 23.265,70
Totale	€ 638.521,84	€ 280.050,86	-€ 358.470,98

La voce espone i compensi corrisposti per incarichi didattici conferiti, mediante contratti di docenza, a personale esterno che concorre alla copertura degli insegnamenti dell'offerta formativa dei diversi Corsi di Studio attivi presso le strutture dipartimentali dell'Ateneo.

d) Esperti linguistici

Esperti linguistici	Valore al 31 dicembre 2016	Valore al 31 dicembre 2017	Differenza
Collaboratori ed esperti linguistici a tempo indeterminato	€ 18.095,23	€ 30.451,46	€ 12.356,23
Oneri previdenziali a carico Ente su retribuzioni collaboratori linguistici	€ 5.406,37	€ 9.098,39	€ 3.692,02

Bilancio di Esercizio al 31 dicembre 2017
Università degli Studi del Sannio

Oneri IRAP su retribuzioni collaboratori linguistici	€ 1.538,10	€ 0,00	-€ 1.538,10
Altre competenze accessorie ai Collaboratori ed esperti linguistici a tempo indeterminato	€ 549,91	€ 806,53	€ 256,62
Oneri previdenziali a carico Ente su altre competenze accessorie ai Collaboratori ed esperti linguistici a tempo indeterminato	€ 133,08	€ 195,18	€ 62,10
Oneri IRAP su altre competenze accessorie ai Collaboratori ed esperti linguistici a tempo indeterminato	€ 46,74	€ 0,00	-€ 46,74
Totale	€ 25.769,43	€ 40.551,56	€ 14.782,13

Questa voce accoglie le retribuzioni, comprensive degli oneri erariali, previdenziali e assistenziali, dell'unico collaboratore ed esperto linguistico a tempo indeterminato in servizio presso l'Ateneo.

e) Altro personale dedicato alla didattica e alla ricerca

La presente voce non risulta valorizzata nel corso dell'esercizio 2017.

B.VIII.2 Costi del personale dirigente e tecnico amministrativo

Personale dirigente e tecnico amministrativo	Valore al 31 dicembre 2016	Valore al 31 dicembre 2017	Differenza
Stipendi ed altri assegni fissi ai dirigenti e personale tecnico-amministrativo	€ 3.954.999,40	€ 3.921.117,63	-€ 33.881,77
Oneri previdenziali a carico Ente su assegni fissi dirigenti e personale tecnico-amministrativo	€ 1.232.615,32	€ 1.210.340,77	-€ 22.274,55
Oneri IRAP su assegni fissi dirigenti e personale tecnico-amministrativo	€ 310.224,46	€ 0,00	-€ 310.224,46
Altre competenze ai dirigenti e al personale tecnico amministrativo	€ 103.058,32	€ 16.109,93	-€ 86.948,39
Oneri previdenziali a carico Ente su altre competenze ai dirigenti e personale tecnico-amministrativo	€ 24.940,10	€ 3.898,62	-€ 21.041,48
Oneri IRAP su altre competenze ai dirigenti e personale tecnico-amministrativo	€ 8.655,90	€ 0,00	-€ 8.655,90
Competenze personale tecnico amministrativo per prestazioni conto terzi	€ 60.515,38	€ 73.730,19	€ 13.214,81
Oneri IRAP su competenze personale tecnico amministrativo per prestazioni conto terzi	€ 4.955,06	€ 0,00	-€ 4.955,06
Amministrativi e tecnici a tempo determinato	€ 66.763,96	€ 4.661,72	-€ 62.102,24
Oneri previdenziali a carico Ente su retribuzioni amministrativi e tecnici a tempo determinato	€ 19.536,73	€ 1.517,01	-€ 18.019,72
Oneri IRAP su retribuzioni amministrativi e tecnici a tempo determinato	€ 5.734,80	€ 0,00	-€ 5.734,80
Direttore e dirigenti a tempo determinato	€ 82.245,83	€ 126.672,72	€ 44.426,89
Oneri previdenziali a carico Ente su retribuzioni Direttore e dirigenti a tempo determinato	€ 26.755,08	€ 41.205,51	€ 14.450,43
Oneri IRAP su retribuzioni Direttore e dirigenti a tempo determinato	€ 7.133,53	€ 0,00	-€ 7.133,53
Altre competenze dirigenti e personale	€ 18.496,85	€ 7.055,00	-€ 11.441,85

Bilancio di Esercizio al 31 dicembre 2017
Università degli Studi del Sannio

tecnico amministrativo T.D.			
Oneri previdenziali a carico Ente su altre competenze ai dirigenti e personale tecnico-amministrativo T.D.	€ 4.626,70	€ 1.705,74	-€ 2.920,96
Oneri IRAP su altre competenze ai dirigenti e personale tecnico-amministrativo T.D.	€ 1.593,19	€ 0,00	-€ 1.593,19
Competenze personale tecnico amministrativo T.D. per prestazioni conto terzi	€ 1.834,06	€ 0,00	-€ 1.834,06
Oneri IRAP su competenze personale tecnico-amministrativo T.D. per prestazioni conto terzi	€ 155,89	€ 0,00	-€ 155,89
Lavoro straordinario personale tecnico-amministrativo	€ 23.040,71	€ 23.504,58	€ 463,87
Servizio buoni pasto	€ 283.022,75	€ 206.794,90	-€ 76.227,85
Trattamento accessorio cat. B/C/D	€ 189.259,34	€ 175.336,80	-€ 13.922,54
Retribuzione di posizione e di risultato della categoria EP	€ 25.526,01	€ 22.033,15	-€ 3.492,86
Indennità di posizione e risultato dirigenti	€ 9.272,08	€ 24.595,35	€ 15.323,27
Oneri previdenziali a carico Ente su competenze accessorie al personale tecnico amministrativo e ai dirigenti	€ 60.360,82	€ 61.494,26	€ 1.133,44
Oneri IRAP su competenze accessorie al personale tecnico amministrativo	€ 20.332,33	€ 0,00	-€ 20.332,33
Missioni e rimborsi spese di trasferta personale tecnico amministrativo - istituzionale	€ 40.796,29	€ 24.239,48	-€ 16.556,81
Missioni e rimborsi spese di trasferta personale tecnico amministrativo - commerciale	€ 819,00	€ 0,00	-€ 819,00
Missioni e rimborsi spese degli organi istituzionali	€ 578,47	€ 0,00	-€ 578,47
Aggiornamento professionale - istituzionale	€ 25,00	€ 0,00	-€ 25,00
Sussidi al personale	€ 79.258,64	€ 59.064,99	-€ 20.193,65
Rimborsi diversi al personale	€ 8.178,33	€ 5.488,29	-€ 2.690,04
Interventi formativi in materia di sicurezza sul posto di lavoro	€ 4.723,68	€ 4.181,96	-€ 541,72
Accertamenti sanitari	€ 4.018,13	€ 1.837,39	-€ 2.180,74
Formazione al personale - istituzionale	€ 26.112,29	€ 37.550,40	€ 11.438,11
Attività culturali, ricreative, sportive - Personale	€ 30.000,00	€ 30.000,00	€ 0,00
Rimborsi personale comandato - istituzionale	€ 0,00	€ 40.917,22	€ 40.917,22
Oneri IRAP personale comandato - istituzionale	€ 2.677,87	€ 0,00	-€ 2.677,87
Totale	€ 6.742.842,30	€ 6.125.053,61	-€ 617.788,69

La voce comprende

- trattamento principale e retribuzione di risultato spettante al Direttore Generale e l'indennità di posizione e di risultato del Dirigente;
- trattamento principale e accessorio al personale tecnico e amministrativo a tempo indeterminato e a tempo determinato;
- costi comprensivi degli oneri riflessi, per la fruizione del buono pasto del valore € 7,00 ciascuno;
- costi connessi al rimborso all'Ente di appartenenza degli assegni fissi e dei relativi contributi

- dell'unica unità di personale in posizione di comando presso questo ateneo;
- compensi corrisposti ai componenti delle commissioni elettorali e di concorso;
 - costi per la formazione del personale dirigente e tecnico-amministrativo;
 - costi per sussidi occasionali corrisposti al PTA;
 - costi per l'incarico di medico competente (Decreto del Direttore Generale del 9 aprile 2014, n. 407);
 - incarichi retribuiti attribuiti al personale tecnico ed amministrativo per lo svolgimento di attività extra-istituzionale;
 - trasferimento al Circolo Ricreativo Aziendale dei Lavoratori dell'Università degli Studi del Sannio (C.R.A.L.), finalizzato alle attività culturali, ricreative e sportive del personale dipendente;
 - costi relativi al pagamento dei compensi al personale tecnico-amministrativo, sia a tempo pieno che a tempo determinato, per la collaborazione alla esecuzione delle commesse per conto terzi e per incarichi retribuiti;
 - costi per accertamenti sanitari relativamente al personale in malattia.

B.IX Costi della gestione corrente

Costi della gestione corrente	Valore al 31 dicembre 2016	Valore al 31 dicembre 2017	Differenza
1) Costi per sostegno agli studenti	€ 2.415.389,09	€ 2.172.050,71	-€ 243.338,38
2) Costi per il diritto allo studio	€ 0,00	€ 0,00	€ 0,00
3) Costi per l'attività editoriale	€ 224.865,82	€ 298.769,43	€ 73.903,61
4) Trasferimenti a partner di progetti coordinati	€ 641.253,85	€ 2.457.148,44	€ 1.815.894,59
5) Acquisto materiale consumo per laboratori	€ 235.044,40	€ 159.224,18	-€ 75.820,22
6) Variazione rimanenze di materiale di consumo per laboratori	€ 0,00	€ 0,00	€ 0,00
7) Acquisto di libri, periodici e materiale bibliografico	€ 319.522,34	€ 317.822,01	-€ 1.700,33
8) Acquisto di servizi e collaborazioni tecnico gestionali	€ 3.360.355,33	€ 2.642.422,87	-€ 717.932,46
9) Acquisto altri materiali	€ 123.386,32	€ 113.942,45	-€ 9.443,87
10) Variazione delle rimanenze di materiali	€ 0,00	€ 0,00	€ 0,00
11) Costi per godimento beni di terzi	€ 173.925,01	€ 150.368,66	-€ 23.556,35
12) Altri costi	€ 69.451,58	€ 50.265,43	-€ 19.186,15
Totale	€ 7.563.193,74	€ 8.362.014,18	€ 798.820,44

1) Costi per sostegno agli studenti

Costi per sostegno agli studenti	Valore al 31 dicembre 2016	Valore al 31 dicembre 2017	Differenza
Borse di studio post laurea - istituzionale	€ 297.703,24	€ 256.995,22	-€ 40.708,02
Borse di studio dottorato ricerca	€ 1.005.114,83	€ 990.036,86	-€ 15.077,97
Oneri INPS dottorato di ricerca	€ 210.746,18	€ 215.702,75	€ 4.956,57

Bilancio di Esercizio al 31 dicembre 2017
Università degli Studi del Sannio

Borse di studio su attività di ricerca - istituzionale	€ 9.888,90	€ 10.087,09	€ 198,19
Borse di studio su attività di ricerca - commerciale	€ 5.200,00	€ 4.800,00	-€ 400,00
Borse di studio ERASMUS - integrazione Ateneo	€ 60.016,66	€ 45.873,39	-€ 14.143,27
Borse di studio ERASMUS	€ 39.909,70	€ 56.253,03	€ 16.343,33
Borse di studio ERASMUS - integrazione DM 976/2014	€ 72.896,57	€ 27.105,43	-€ 45.791,14
Borse di studio ERASMUS PLACEMENT	€ 36.146,00	€ 36.175,50	€ 29,50
Altre borse di studio - istituzionale	€ 169.926,08	€ 213.850,01	€ 43.923,93
Altre borse di studio - commerciale	€ 34.499,99	€ 24.064,52	-€ 10.435,47
Tutorato	€ 3.500,00	€ 0,00	-€ 3.500,00
Tutorato didattico - DM 976/2014	€ 24.994,78	€ 0,00	-€ 24.994,78
Oneri INPS/INAIL tutorato didattico DM 976/2014	€ 5.218,75	€ 0,00	-€ 5.218,75
Mobilità dottorati di ricerca	€ 0,00	€ 302,37	€ 302,37
Spese di viaggio e soggiorno studenti per mobilità e scambi culturali	€ 0,00	€ 6.337,93	€ 6.337,93
Spese viaggi di istruzione	€ 12.486,21	€ 7.693,44	-€ 4.792,77
Rimborsi spese trasferta borsisti/tutor	€ 0,00	€ 2.145,69	€ 2.145,69
Spese di viaggio e soggiorno studenti - istituzionale	€ 1.017,30	€ 0,00	-€ 1.017,30
Missioni e quote iscrizione dottorandi e altri borsisti/studenti - istituzionale	€ 28.687,08	€ 26.922,19	-€ 1.764,89
Missioni e quote iscrizione dottorandi e altri borsisti/studenti - commerciale	€ 1.426,57	€ 1.218,64	-€ 207,93
Rimborso tasse, sopratasse e contributi a studenti	€ 143.338,29	€ 65.600,88	-€ 77.737,41
Attività sportive	€ 39.362,86	€ 33.630,28	-€ 5.732,58
Part-time (art. 13 L. 390/91)	€ 175.179,17	€ 127.140,30	-€ 48.038,87
Altri interventi a favore di studenti - istituzionale	€ 13.643,66	€ 20.044,67	€ 6.401,01
Iniziative e attività culturali gestite dagli studenti	€ 24.486,27	€ 70,52	-€ 24.415,75
Totale	€ 2.415.389,09	€ 2.172.050,71	-€ 243.338,38

Nella presente voce sono raggruppati i costi sostenuti per le varie iniziative assunte a favore degli studenti, tra i quali, i costi per le borse di dottorato di ricerca e borse di studio per mobilità e scambi culturali (Erasmus+) e i costi per le spese di missione per gli stessi borsisti, nonché i costi per l'erogazione delle borse di studio agli studenti in mobilità, i rimborsi di tasse universitarie, a seguito dell'applicazione delle agevolazioni previste dal Sistema di Contribuzione Studentesca, e gli oneri sostenuti per i contratti di collaborazione part-time di "150 ore" stipulati con gli studenti.

2) Costi per il diritto allo studio

La voce "Costi per il diritto allo studio" non è stata valorizzata nel corso dell'esercizio 2017.

3) Costi per l'attività editoriale

Costi per l'attività editoriale	Valore al 31 dicembre 2016	Valore al 31 dicembre 2017	Differenza
---------------------------------	----------------------------	----------------------------	------------

Bilancio di Esercizio al 31 dicembre 2017
Università degli Studi del Sannio

Rimborsi spese di missione - trasferta in Italia - istituzionale	€ 82.880,46	€ 0,00	-€ 82.880,46
Rimborsi spese di missione - trasferta in Italia - commerciale	€ 17.673,35	€ 0,00	-€ 17.673,35
Rimborsi spese di missione - trasferta all'estero - istituzionale	€ 101.444,67	€ 0,00	-€ 101.444,67
Rimborsi spese di missione - trasferta all'estero - commerciale	€ 22.867,34	€ 0,00	-€ 22.867,34
Totale	€ 224.865,82	€ 0,00	-€ 224.865,82

La voce "Costi per l'attività editoriale" non è stata valorizzata nel corso dell'esercizio 2017, in quanto, a seguito delle modifiche allo schema di riclassificato del Conto Economico intervenute con Decreto Interministeriale dell'8 giugno 2017, n. 394 "Revisione principi contabili e schemi di bilancio di cui al D.L. 19/2014", i costi per rimborsi spese di missione, inserite tra i costi per la ricerca, per il 2017 sono stati inseriti alla voce "Altri costi", alla quale si rinvia per i relativi confronti.

4) Trasferimenti a partner di progetti coordinati

Trasferimenti a partner di progetti coordinati	Valore al 31 dicembre 2016	Valore al 31 dicembre 2017	Differenza
Trasferimento quota partners progetti ricerca - istituzionale	€ 536.573,85	€ 2.451.300,44	€ 1.914.726,59
Trasferimento quota partners corsi di formazione - istituzionale	€ 104.680,00	€ 5.848,00	-€ 98.832,00
Totale	€ 641.253,85	€ 2.457.148,44	€ 1.815.894,59

Nella voce "Trasferimenti a partner di progetti coordinati" sono riportate le somme che i responsabili scientifici di progetti coordinati trasferiscono ai partner coinvolti nei progetti in cui il nostro Ateneo è capofila. Nello specifico si tratta dei Progetti "Educational for Drone (e-Drone) - Programma Erasmus+ KA2", "Technology in Rehabilitation (TecREHAB)", "Sviluppo di Biosensori per la valutazione della contaminazione delle acque e dei suoli (SENSOR)", "LEADER - Links in Europe and Asia for Engineering Education and Research", "I3RES -Grant Agr. 318184 -7PQ - Cooperazione", "INCIPIT", "DITRIMMIS", "MEDCHANGE - Mediterranean changing relationship: Global change networks and border openings", "HUBID - GALDI V. - Hightech Unified Bus for Identification".

5) Acquisto materiale di consumo per laboratori

Acquisto materiale di consumo per laboratori	Valore al 31 dicembre 2016	Valore al 31 dicembre 2017	Differenza
Materiali di consumo per laboratori - istituzionale	€ 233.872,29	€ 158.783,99	-€ 75.088,30
Materiali di consumo per laboratori - commerciale	€ 1.172,11	€ 440,19	-€ 731,92
Totale	€ 235.044,40	€ 159.224,18	-€ 75.820,22

In questa voce si registrano i costi per l'acquisto di materiali di consumo per i laboratori didattici e scientifici finalizzati, rispettivamente, alle attività di insegnamento e alle attività di ricerca

istituzionale e commerciale, per lo più relativi ai dipartimenti.

6) Variazione rimanenze di materiale di consumo per laboratori

La voce "Variazione rimanenze di materiale di consumo per laboratori" non è stata valorizzata nel corso dell'esercizio 2017.

7) Acquisto di libri, periodici e materiale bibliografico

Acquisto di libri, periodici e materiale bibliografico	Valore al 31 dicembre 2016	Valore al 31 dicembre 2017	Differenza
Libri, riviste e giornali (spesati nell'anno) - istituzionale	€ 27.544,05	€ 11.671,88	-€ 15.872,17
Riviste biblioteca formato elettronico - istituzionale	€ 699,39	€ 427,00	-€ 272,39
Acquisto banche dati on line e su Cd Rom - istituzionale	€ 250.028,31	€ 232.854,26	-€ 17.174,05
Riviste biblioteca - istituzionale	€ 3.502,60	€ 1.025,50	-€ 2.477,10
Estratti e reprints articoli scientifici - istituzionale	€ 37.747,99	€ 70.238,39	€ 32.490,40
Estratti e reprints articoli scientifici - commerciale	€ 0,00	€ 1.604,98	€ 1.604,98
Totale	€ 319.522,34	€ 317.822,01	-€ 1.700,33

La presente voce accoglie i costi per acquisto di riviste giornali, quotidiani per la divulgazione di informazioni e rassegne stampe al personale dell'Ateneo, nonché l'acquisto di libri e volumi per attività didattica e di ricerca collocati presso le biblioteche dipartimentali. Il materiale bibliografico, come previsto dai principi contabili emanati dal MIUR, viene ammortizzato interamente nell'anno.

8) Acquisto di servizi e collaborazioni tecnico gestionali

Acquisto di servizi e collaborazioni tecnico gestionali	Valore al 31 dicembre 2016	Valore al 31 dicembre 2017	Differenza
Manutenzione ordinaria di immobili	€ 11.179,67	€ 40.027,64	€ 28.847,97
Manutenzione ordinaria e riparazioni di apparecchiature - istituzionale	€ 22.286,29	€ 9.530,88	-€ 12.755,41
Manutenzione automezzi	€ 3.808,97	€ 1.957,78	-€ 1.851,19
Altre spese di manutenzione ordinaria e riparazioni - istituzionale	€ 40.870,84	€ 0,00	-€ 40.870,84
Manutenzione software - istituzionale	€ 4.697,00	€ 6.000,00	€ 1.303,00
Altre manutenzioni di immobili - istituzionale	€ 392.502,88	€ 39.203,83	-€ 353.299,05
Manutenzione ordinaria e riparazione impianti - istituzionale	€ 16.176,52	€ 148.142,46	€ 131.965,94
Pubblicità - istituzionale	€ 976,09	€ 1.978,84	€ 1.002,75
Altre spese per servizi commerciali - istituzionali	€ 1.600,42	€ 8.054,62	€ 6.454,20
Altre spese per servizi commerciali - commerciali	€ 5.350,00	€ 1.450,82	-€ 3.899,18

Bilancio di Esercizio al 31 dicembre 2017
Università degli Studi del Sannio

Informazione e divulgazione delle attività istituzionali	€ 31.596,53	€ 23.911,03	-€ 7.685,50
Compensi e soggiorno esperti e relatori convegni - istituzionale	€ 1.168,81	€ 610,10	-€ 558,71
Servizi di vigilanza - istituzionale	€ 99.843,66	€ 100.634,70	€ 791,04
Servizi fotocomposizione, stampa e legatoria per pubblicazioni d'ateneo - istituzionale	€ 1.582,03	€ 0,00	-€ 1.582,03
Servizi fotocomposizione, stampa e legatoria per pubblicazioni d'ateneo - commerciale	€ 0,00	€ 675,00	€ 675,00
Altre spese per servizi tecnici - istituzionale	€ 24.809,33	€ 1.728,80	-€ 23.080,53
Altre spese per servizi tecnici - commerciale	€ 7.941,15	€ 0,00	-€ 7.941,15
Appalto servizio pulizia locali - istituzionale	€ 726.634,62	€ 633.542,31	-€ 93.092,31
Appalto smaltimento rifiuti speciali - istituzionale	€ 13.368,78	€ 4.447,93	-€ 8.920,85
Altri servizi in appalto - istituzionale	€ 174.936,92	€ 95.396,94	-€ 79.539,98
Altri servizi in appalto - commerciale	€ 1.956,19	€ 6.430,97	€ 4.474,78
Energia elettrica - istituzionale	€ 397.009,40	€ 425.290,89	€ 28.281,49
Combustibili per riscaldamento - istituzionale	€ 86.398,12	€ 121.421,97	€ 35.023,85
Acqua - istituzionale	€ 10.801,25	€ 33.768,52	€ 22.967,27
Benzina e gasolio per autotrazione - istituzionale	€ 4.572,17	€ 2.922,26	-€ 1.649,91
Premi di assicurazione - istituzionale	€ 286.629,36	€ 63.006,38	-€ 223.622,98
Spese postali e telegrafiche - istituzionale	€ 22.177,84	€ 11.366,35	-€ 10.811,49
Spese per telefonia fissa - istituzionale	€ 11.760,60	€ 11.035,74	-€ 724,86
Spese per telefonia mobile - istituzionale	€ 4.591,02	€ 5.834,25	€ 1.243,23
Canoni trasmissione dati - istituzionale	€ 9.718,46	€ 9.631,01	-€ 87,45
Trasporti, facchinaggi e competenze spedizionieri - istituzionale	€ 15.416,73	€ 102.831,03	€ 87.414,30
Trasporti, facchinaggi e competenze spedizionieri - commerciale	€ 36,00	€ 8,00	-€ 28,00
Altre spese per servizi generali - istituzionale	€ 7.974,42	€ 9.370,48	€ 1.396,06
Altre spese per servizi generali - commerciale	€ 0,00	€ 300,00	€ 300,00
Consulenze tecniche - istituzionale	€ 124.327,59	€ 43.553,39	-€ 80.774,20
Consulenze mediche - istituzionale	€ 15.000,00	€ 11.779,89	-€ 3.220,11
Consulenze legali, amministrative, certificazione - istituzionale	€ 3.877,00	€ 21.488,33	€ 17.611,33
Spese legali e notarili - istituzionale	€ 141.976,94	€ 34.192,85	-€ 107.784,09
Prestazioni di servizi tecnico/amministrativi da enti terzi - istituzionale	€ 0,00	€ 12.257,34	€ 12.257,34
Servizio MAV	€ 53.510,20	€ 28.144,60	-€ 25.365,60
Altre prestazioni e servizi da terzi - istituzionale	€ 548.213,13	€ 550.731,34	€ 2.518,21
Altre prestazioni e servizi da terzi - commerciale	€ 25.170,61	€ 15.892,63	-€ 9.277,98
Altre prestazioni da terzi - istituzionale	€ 7.288,27	€ 2.027,65	-€ 5.260,62
Altre prestazioni da terzi - commerciale	€ 0,00	€ 1.843,32	€ 1.843,32
Oneri IRAP su altre prestazioni da terzi - istituzionale	€ 619,52	€ 0,00	-€ 619,52
Totale	€ 3.360.355,33	€ 2.642.422,87	-€ 717.932,46

La voce comprende i costi principali per il funzionamento dell'Ateneo e, in particolare:

- utenze e canoni (energia elettrica, riscaldamento, acqua, telefonia mobile e fissa, trasmissione dati);
- manutenzioni dei vari plessi edilizi di cui questo Ateneo è proprietario o dei quali detiene l'uso a

titolo di locazione o di concessione;

- assicurazioni;
- spese legali per la difesa in giudizio dell'Ateneo;
- consulenze tecniche per il servizio di prevenzione e prevenzione della sicurezza e per verifiche e collaudi edilizi;
- servizio emissione MAV per il pagamento di tasse e contributi universitari da parte degli studenti;
- canone per servizio di "Hosting Esse3 – Titulus" (Protocollo informatico);
- canone per il servizio di gestione presenze "Zucchetti";
- servizio "Test On Line CISIA" per lo svolgimento dei test nazionali di accesso ai Corsi di Studio a.a. 2017-2018;
- servizio per "INDAGINE OCCUPAZIONALE - XIX Indagine" sulla condizione occupazionale dei laureati 2017 e per l'inserimento dei laureati nella banca dati "AlmaLaurea - III Edizione 2017";
- canone per la piattaforma informatica del CINECA denominata "U-GOV - Moduli Contabilità, Risorse Umane e Carriere studenti";
- servizi vari per organizzazione di corsi di formazione al personale interno e per l'organizzazione di manifestazioni e convegni.

9) **Acquisto altri materiali**

Acquisto altri materiali	Valore al 31 dicembre 2016	Valore al 31 dicembre 2017	Differenza
Cancelleria e altri materiali di consumo - istituzionale	€ 88.842,75	€ 87.000,98	-€ 1.841,77
Cancelleria e altri materiali di consumo - commerciale	€ 20,00	€ 0,00	-€ 20,00
Acquisto beni strumentali (< 516 €) - istituzionale	€ 8.897,76	€ 16.669,06	€ 7.771,30
Acquisto beni strumentali (< 516€) - commerciale	€ 0,00	€ 65,00	€ 65,00
Acquisto software per PC (spesati nell'anno) - istituzionale	€ 12.604,09	€ 6.573,46	-€ 6.030,63
Altri materiali - istituzionale	€ 12.907,74	€ 3.633,95	-€ 9.273,79
Altri materiali - commerciale	€ 113,98	€ 0,00	-€ 113,98
Totale	€ 123.386,32	€ 113.942,45	-€ 9.443,87

La presente voce comprende i costi generali di funzionamento quali quelli per la divulgazione delle attività istituzionali, per le spese postali, per la cancelleria ed i materiali di consumo, per le attività convegnistiche, per l'acquisto di beni strumentali di valore unitario inferiore a € 516,00, il cui costo è imputato interamente nell'anno, e per servizi vari.

10) **Variazione delle rimanenze di materiali**

La voce "Variazione delle rimanenze di materiali" non è stata valorizzata nel corso dell'esercizio 2017.

11) Costi per godimento beni di terzi

Costi per godimento beni di terzi	Valore al 31 dicembre 2016	Valore al 31 dicembre 2017	Differenza
Canone licenza d'uso annuale - istituzionale	€ 12.536,19	€ 21.924,35	€ 9.388,16
Fitti passivi - istituzionale	€ 127.622,72	€ 85.081,82	-€ 42.540,90
Spese condominiali - istituzionale	€ 19.144,80	€ 10.993,56	-€ 8.151,24
Noleggi e spese accessorie - istituzionale	€ 14.083,04	€ 24.726,41	€ 10.643,37
Noleggi e spese accessorie - commerciale	€ 0,00	€ 973,07	€ 973,07
Canoni leasing - istituzionale	€ 538,26	€ 6.669,45	€ 6.131,19
Totale	€ 173.925,01	€ 150.368,66	-€ 23.556,35

I predetti importi si riferiscono:

- per la voce "Canone licenza d'uso annuale - istituzionale", al canone delle licenze antivirus NOD 32, al materiale per il corso di Urbanistica RDO MEPA 12_17 1618344, al rinnovo licenza 13073690 consol multiphysics, al rinnovo del dominio didatticademmi.it, al servizio di hosting per la ex Facoltà SEA, all'acquisto del software NVivo per esigenze di ricerca;
- per le voci "Fitti passivi - istituzionale", e "Spese condominiali - istituzionale", alla locazione passiva per l'utilizzo del complesso immobiliare denominato "Palazzo INARCASSA" sito in Benevento, alla Via dei Mulini, sede del Dipartimento di Scienze e Tecnologie;
- per la voce "Noleggi e spese accessorie - istituzionale" e "Canoni leasing - istituzionale", ai canoni per il noleggio apparecchiature multifunzione per scansione, copia e stampa, prevalentemente presso le strutture dipartimentali.

12) Altri costi

Altri costi	Valore al 31 dicembre 2016	Valore al 31 dicembre 2017	Differenza
Spese di rappresentanza - istituzionale	€ 2.383,30	€ 1.373,99	-€ 1.009,31
Spese per convegni - istituzionale	€ 42.207,83	€ 34.457,11	-€ 7.750,72
Spese per convegni - commerciale	€ 565,24	€ 0,00	-€ 565,24
Rimborsi spese di missione - trasferta in Italia - istituzionale	€ 0,00	€ 97.956,67	€ 97.956,67
Rimborsi spese di missione - trasferta in Italia - commerciale	€ 0,00	€ 7.825,26	€ 7.825,26
Rimborsi spese di missione - trasferta all'estero - istituzionale	€ 0,00	€ 182.864,68	€ 182.864,68
Rimborsi spese di missione - trasferta all'estero - commerciale	€ 0,00	€ 10.122,82	€ 10.122,82
Ospitalità visiting professor, esperti e relatori - istituzionale	€ 11.201,20	€ 3.475,50	-€ 7.725,70
Ospitalità visiting professor, esperti e relatori - commerciale	€ 352,63	€ 0,00	-€ 352,63
Altri rimborsi a personale esterno -	€ 3.590,86	€ 3.664,98	€ 74,12

Bilancio di Esercizio al 31 dicembre 2017
Università degli Studi del Sannio

istituzionale IVA indetraibile PRO RATA	€ 9.150,52	€ 7.293,85	-€ 1.856,67
Totale	€ 69.451,58	€ 349.034,86	€ 279.583,28

La voce comprende, prevalentemente, le spese sostenute in rappresentanza dell'Ateneo, per l'ospitalità di professori esterni in visita per attività convegnistiche o di ricerca presso l'Ateneo, i costi per il rimborso delle spese di missione (viaggio e soggiorno) in Italia e all'estero svolte dal personale docente e ricercatore dell'Ateneo, nonché il costo per l'IVA indetraibile da *pro-rata*.

B.X. Ammortamenti e svalutazioni

Ammortamenti e svalutazioni	Valore al 31 dicembre 2016	Valore al 31 dicembre 2017	Differenza
1) Ammortamenti immobilizzazioni immateriali	€ 17.412,58	€ 10.351,68	-€ 7.060,90
2) Ammortamenti immobilizzazioni materiali	€ 3.680.121,67	€ 3.634.620,83	-€ 45.500,84
3) Svalutazione immobilizzazioni	€ 0,00	€ 0,00	€ 0,00
4) Svalutazioni dei crediti compresi nell'attivo circolante e nelle disponibilità liquide	€ 0,00	€ 0,00	€ 0,00
Totale	€ 3.697.534,25	€ 3.644.972,51	-€ 52.561,74

In tale voce rientrano i costi di competenza dell'esercizio per gli ammortamenti delle immobilizzazioni immateriali e materiali.

1) Ammortamenti immobilizzazioni immateriali

Ammortamenti immobilizzazioni immateriali	Valore al 31 dicembre 2016	Valore al 31 dicembre 2017	Differenza
Ammortamento software - istituzionale	€ 20,00	€ 20,00	€ 0,00
Ammortamento licenze - istituzionale	€ 13.310,70	€ 6.156,21	-€ 7.154,49
Ammortamento software - istituzionale	€ 4.081,88	€ 4.175,47	€ 93,59
Totale	€ 17.412,58	€ 10.351,68	-€ 7.060,90

Per le voci delle relative immobilizzazioni immateriali si rimanda all'analisi delle voci dell'attivo dello Stato Patrimoniale, ai criteri di ammortamento e alla tabella delle aliquote di ammortamento della presente Nota Integrativa.

2) Ammortamenti immobilizzazioni materiali

Ammortamenti immobilizzazioni materiali	Valore al 31 dicembre 2016	Valore al 31 dicembre 2017	Differenza
Ammortamento fabbricati urbani - istituzionale	€ 1.378.451,83	€ 1.388.192,65	€ 9.740,82
Ammortamento impianti specifici e macchinari - istituzionale	€ 1.207,80	€ 1.207,80	€ 0,00
Ammortamento attrezzature informatiche - istituzionale	€ 406.550,70	€ 422.366,11	€ 15.815,41
Ammortamento attrezzature informatiche -	€ 1.387,45	€ 3.345,55	€ 1.958,10

Bilancio di Esercizio al 31 dicembre 2017
Università degli Studi del Sannio

commerciale			
Ammortamento attrezzature didattiche - istituzionale	€ 9.856,91	€ 12.522,74	€ 2.665,83
Ammortamento attrezzature tecnico-scientifiche - istituzionale	€ 1.315.281,59	€ 1.293.764,90	-€ 21.516,69
Ammortamento attrezzature tecnico-scientifiche - commerciale	€ 7.672,85	€ 5.660,52	-€ 2.012,33
Ammortamento attrezzature elettromeccaniche ed elettroniche - istituzionale	€ 70,11	€ 70,10	-€ 0,01
Ammortamento attrezzature elettromeccaniche ed elettroniche - commerciale	€ 156,96	€ 156,96	€ 0,00
Ammortamento attrezzatura generica e varia - istituzionale	€ 267.098,96	€ 226.664,52	-€ 40.434,44
Ammortamento attrezzatura generica e varia - commerciale	€ 6.066,59	€ 5.923,07	-€ 143,52
Ammortamento mobili e arredi - istituzionale	€ 186.506,47	€ 184.029,02	-€ 2.477,45
Ammortamento mobili e arredi - commerciale	€ 332,16	€ 332,16	€ 0,00
Ammortamento mobili e arredi aule - istituzionale	€ 45.615,89	€ 42.386,64	-€ 3.229,25
Ammortamento macchine ordinarie da ufficio - istituzionale	€ 64,73	€ 452,95	€ 388,22
Ammortamento automezzi ed altri mezzi di trasporto - istituzionale	€ 6.610,29	€ 6.610,29	€ 0,00
Ammortamento volumi biblioteca - istituzionale	€ 36.373,16	€ 30.086,05	-€ 6.287,11
Ammortamento altri beni mobili - istituzionale	€ 10.817,22	€ 10.848,80	€ 31,58
Totale	€ 3.680.121,67	€ 3.634.620,83	-€ 45.500,84

Per le voci delle relative immobilizzazioni materiali si rimanda all'analisi delle voci dell'attivo dello Stato Patrimoniale, ai criteri di ammortamento e alla tabella delle aliquote di ammortamento della presente Nota Integrativa.

3) Svalutazione immobilizzazioni

La voce "Svalutazione immobilizzazioni" non è stata valorizzata nel corso dell'esercizio 2017.

4) Svalutazioni dei crediti compresi nell'attivo circolante e nelle disponibilità liquide

La voce "Svalutazioni dei crediti compresi nell'attivo circolante e nelle disponibilità liquide" non è stata valorizzata nel corso dell'esercizio 2017.

B.XI. Accantonamenti per rischi e oneri

Accantonamenti per rischi e oneri	Valore al 31 dicembre 2016	Valore al 31 dicembre 2017	Differenza
Accantonamento a fondo rischi su crediti	€ 430.252,24	€ 475.271,85	€ 45.019,61
Accantonamento a fondo oneri	€ 183.247,51	€ 0,00	-€ 183.247,51

Bilancio di Esercizio al 31 dicembre 2017
Università degli Studi del Sannio

Accantonamento a fondo art. 87 CCNL Produttività collettiva e individuale		239,13	239,13
Accantonamento a fondo art. 90 CCNL Posizione e Risultato EP	€ 19.543,89	€ 27.373,58	€ 7.829,69
Accantonamento a fondo per indennità di risultato del Direttore Generale e per indennità di posizione e di risultato dei Dirigenti	€ 25.307,37	€ 30.625,02	€ 5.317,65
Accantonamento a fondo incrementi retributivi personale tecnico amministrativo e collaboratori linguistici	€ 178.926,42	€ 70.221,26	-€ 108.705,16
Accantonamento a fondo per straordinario al personale tecnico e amministrativo	€ 22.499,59	€ 22.035,72	-€ 463,87
Accantonamento a fondo per sussidi al personale tecnico e amministrativo	€ 51.171,36	€ 71.365,01	€ 20.193,65
Accantonamento a fondo comune di ateneo (risorse da attività conto terzi e progetti comunitari) al personale tecnico e amministrativo	€ 22.837,99	€ 98.453,15	€ 75.615,16
Totale	€ 933.786,37	€ 795.584,72	-€ 138.201,65

Per l'analisi degli accantonamenti effettuati si rinvia alla sezione relativa ai Fondi rischi ed oneri del passivo dello Stato Patrimoniale.

B.XII. Oneri diversi di gestione

Oneri diversi di gestione	Valore al 31 dicembre 2016	Valore al 31 dicembre 2017	Differenza
Accantonamento fondo di riserva	€ 0,00	€ 0,00	€ 0,00
Contributi e quote associative - istituzionale	€ 155.853,80	€ 169.708,81	€ 13.855,01
Contributi e quote associative - commerciale	€ 1.000,00	€ 1.572,00	€ 572,00
Concorsi a premio - istituzionale	€ 0,00	€ 3.000,00	€ 3.000,00
Perdite su crediti - istituzionale	€ 16.271,39	€ 0,00	-€ 16.271,39
Rimborso spese di soggiorno cooperazione internazionale	€ 19.249,82	€ 28.065,99	€ 8.816,17
Altri oneri diversi di gestione - istituzionale	€ 29.869,79	€ 17.406,51	-€ 12.463,28
Gettoni di presenza al Consiglio di Amministrazione	€ 14.151,21	€ 11.624,21	-€ 2.527,00
Indennità al Collegio dei Revisori dei Conti	€ 36.070,20	€ 30.676,43	-€ 5.393,77
Rimborsi spese di trasferta ai Revisori dei Conti	€ 1.065,92	€ 2.020,25	€ 954,33
Indennità ai componenti del Nucleo di Valutazione di Ateneo	€ 38.745,10	€ 38.835,00	€ 89,90
Rimborsi spese di trasferta ai componenti N.V.A.	€ 3.900,42	€ 1.693,25	-€ 2.207,17
Indennità di carica organi accademici	€ 136.946,40	€ 136.946,40	€ 0,00
Rimborsi spese di trasferta organi accademici	€ 8.210,40	€ 9.527,91	€ 1.317,51
Rimborsi spese Consiglio di Amministrazione	€ 1.021,00	€ 0,00	-€ 1.021,00
Altre spese per attività istituzionali	€ 24.185,74	€ 49.049,85	€ 24.864,11
Imposta di bollo - istituzionale	€ 81,98	€ 489,96	€ 407,98
Imposta di bollo - commerciale	€ 0,00	€ 68,00	€ 68,00
Imposta di registro	€ 43.152,38	€ 5.766,35	-€ 37.386,03
Tassa rifiuti	€ 100.127,00	€ 96.638,00	-€ 3.489,00
Altre imposte e tasse (non sul reddito) -	€ 416.919,83	€ 3.148,27	-€ 413.771,56

Bilancio di Esercizio al 31 dicembre 2017
Università degli Studi del Sannio

istituzionale			
Versamenti al Bilancio dello Stato	€ 0,00	€ 136.348,93	€ 136.348,93
Bolli di quietanza	€ 0,00	€ 2,00	€ 2,00
Minusvalenze da alienazione immobilizzazioni materiali	€ 499,67	€ 0,00	-€ 499,67
Arrotondamenti negativi	€ 0,00	€ 0,03	€ 0,03
Restituzioni e rimborsi diversi - istituzionale	€ 283.964,05	€ 209.131,27	-€ 74.832,78
Altre spese compensative di ricavi	€ 0,00	€ 438.592,06	€ 438.592,06
Totale	€ 1.331.286,10	€ 1.390.311,48	€ 59.025,38

Le voci "Contributi e quote associative - istituzionale" e "Contributi e quote associative - commerciale" accolgono, oltre ai versamenti di quote associative del personale docente e ricercatore agli enti/società/associazioni di ricerca e di didattica relativamente ai propri Settori Scientifici Disciplinari e di ricerca, anche le seguenti adesioni dell'Università degli Studi del Sannio:

- Consorzio Nazionale Interuniversitario per i Trasporti e la Logistica (NITEL);
- Convegno dei Direttori Generali delle Amministrazioni Universitarie (CODAU);
- Consorzio Interuniversitario sulla Formazione (Co.In.Fo.);
- Network per la Valorizzazione della ricerca universitaria (NETVAL);
- Consorzio Amici Della Musica Università del Sannio (CADMUS);
- Conferenza dei Rettori delle Università Italiane (C.R.U.I.);
- Fondazione Majorana per Conferenza Internazionale Matematica;
- Progetto di formazione-intervento per gli Atenei e gli Enti di Ricerca in materia di procedimenti amministrativi, gestione dei documenti, amministrazione digitale e trasparenza (PROCEDAMUS);
- Fondazione "I Lincei per la scuola" al fine di concorrere alle spese necessarie per la gestione e la realizzazione del progetto dal titolo "I Lincei per una nuova didattica nella scuola";
- Società Italiana Autori ed Editori (SIAE) - Accordo quadro per la disciplina delle riproduzioni delle opere a cura delle biblioteche universitarie;
- Associazione Culturale Filosofica "Stregati da Sophia";
- Associazione XBRL - Italia;
- BIOGEM Scarl,

nonché i seguenti contributi per organizzazione di eventi o convegni:

- Congresso SitE 2017;
- 59° Congresso nazionale della Società Italiana di Biochimica e Biologia Molecolare (SIB);
- Contributo a favore della Associazione Studentesca Erasmus Student Network ESN per la organizzazione delle attività nell'ambito del sostegno alla mobilità degli studenti;

- Compartecipazione finanziaria per i servizi di ricerca e sviluppo tecnologico nel settore della refrigerazione- Institut international du Froid;
- Compartecipazione finanziaria per avviare tutta l'attività di accompagnamento e l'organizzazione di una serie di attività di coordinamento organizzativo, di collegamento tra gli atenei e il MIUR;
- Trasferimento all'Università degli Studi de l'aquila di un contributo ministeriale per la realizzazione del progetto "DITRIMMIS";
- Trasferimento all'Università degli Studi di NAPOLI "Federico II" di un contributo per l'organizzazione della "START-CUP Campania Edizione 2017".

La voce "Concorsi a premio - istituzionale" si riferisce al pagamento di tre borse per studente meritevole relativamente al Master "Manager nelle Pubbliche Amministrazioni".

La voce "Rimborso spese di soggiorno cooperazione internazionale" si riferisce ai rimborsi spese effettuati nei confronti di docenti stranieri nell'ambito di rapporti di cooperazione internazionale per attività didattiche e di ricerca.

La voce "Altri oneri diversi di gestione – istituzionale" si riferisce a oneri vari sostenuti nell'esercizio per lo svolgimento di attività gestionali.

Le voci "Gettoni di presenza al Consiglio di Amministrazione", "Indennità al Collegio dei Revisori dei Conti", "Rimborsi spese di trasferta ai Revisori dei Conti", "Indennità ai componenti del Nucleo di Valutazione di Ateneo", "Rimborsi spese di trasferta ai componenti N.V.A.", "Indennità di carica organi accademici" e "Rimborsi spese di trasferta organi accademici" si riferiscono al pagamento di gettoni di presenza, di rimborsi spese di trasferta e di indennità di carica dei componenti del Collegio dei Revisori dei Conti, del Consiglio di Amministrazione e del Nucleo di Valutazione.

La voce "Altre spese per attività istituzionali" si riferisce a spese di natura istituzionale sostenute nel corso dell'esercizio.

Le voci "Imposta di bollo – istituzionale", "Imposta di bollo – commerciale" e "Imposta di registro" si riferiscono al pagamento delle imposte per la registrazione di contratti, ordinanze, decreti ingiuntivi, sentenze.

La voce "Tassa rifiuti" si riferisce al pagamento della TARI per l'anno 2017.

La voce "Altre imposte e tasse (non sul reddito) – istituzionale" si riferisce al pagamento alla Regione Campania-Servizio ACI del Bollo Auto, all'acconto INAIL e IMU 2017, al versamento nell'apposito capitolo di entrata del Bilancio dello Stato del 10% dell'importo dei compensi spettanti ai componenti della Commissione di Seggio per le elezioni dei rappresentanti degli studenti previsto dall'articolo 6, comma 21, D.L. 78/2010, al pagamento del contributo ANAC per lo svolgimento di

Bilancio di Esercizio al 31 dicembre 2017
Università degli Studi del Sannio

sei procedure di selezione del contraente, saldo IMU 2017, spese notifica atti impositivi (bollo virtuale 2017).

La voce "Versamenti al Bilancio dello Stato" si riferisce ai versamenti al Bilancio dello Stato per riduzioni di spesa derivanti da disposizioni normative, pari ad € 136.348,93, di cui, € 2.568,41, corrispondenti al 10% degli importi versati a titolo di indennità, compensi, gettoni, retribuzioni corrisposte a consigli di amministrazione e organi collegiali comunque denominati ed ai titolari di incarichi di qualsiasi tipo, ed € 133.780,52, come riportati nella seguente tabella:

Applicazione D.L. n. 112/2008 conv. L. n. 133/2008		
Disposizioni di contenimento		versamento
Art. 61 comma 9 (compenso per l'attività di componente o di segretario del collegio arbitrale)		€ 0,00
Art. 61 comma 17 (somme provenienti da riduzioni di spesa e maggiori entrate di cui all'art. 61, con esclusione di quelle di cui ai commi 14 e 16)		€ 19.596,69
Art. 67 comma 6 (somme provenienti dalle riduzioni di spesa contrattazione integrativa e di controllo dei contratti nazionali ed integrativi)		€ 66.688,64
Applicazione D.L. n. 78/2010 conv. L. n. 122/2010		
Disposizioni di contenimento	importo Parziale	versamento
Art. 6 comma 1 (Spese per organismi collegiali e altri organismi)	a)	€ 0,00
Art. 6 comma 3 come modificato dall'art. 13, c.1, del D.L. n. 244/2016 (Indennità, compensi, gettoni, retribuzioni corrisposte a consigli di amministrazione e organi collegiali comunque denominati ed ai titolari di incarichi di qualsiasi tipo 10% su importi risultanti alla data 30 aprile 2010). NB: per le Autorità portuali tenere conto anche della previsione di cui all'art. 5, c.14, del D.L. n. 95/2012	b)	€ 30.690,58
Art. 6 comma 7 (Incarichi di consulenza)	c)	€ 0,00
Art. 6 comma 8 (Spese per relazioni pubbliche, convegni, mostre, pubblicità e di rappresentanza)	d)	€ 14.401,99
Art. 6 comma 9 (Spese per sponsorizzazioni)	e)	€ 0,00
Art. 6 comma 12 (Spese per missioni)	f)	€ 0,00
Art. 6 comma 13 (Spese per la formazione)	g)	€ 0,00
Art. 6 comma 14 (Spese per acquisto, manutenzione, noleggio e esercizio di autovetture, nonché per acquisto di buoni taxi)	h)	€ 2.402,62
Art. 6 comma 21 (Somme provenienti dalle riduzioni di spesa derivanti dall'adozione delle misure di cui all'articolo 6 del decreto legge 31 maggio 2010, n. 78, versate dagli enti e dalle amministrazioni dotati di autonomia finanziaria)		€ 47.495,19
Art. 6 comma 21-sexies (Agenzie fiscali di cui al D.Lgs n. n. 300/1999, possono assolvere alle disposizioni dell'art. 6 e del successivo art. 8, comma 1, primo periodo, nonché alle disposizioni vigenti in materia di contenimento della spesa dell'apparato amministrativo)		€ 0,00
Art. 2 commi 618* e 623 L. n. 244/2007 - *come modificato dall'art. 8, c.1, della L.n. 122/2010 - (Spese di <u>manutenzione ordinaria e straordinaria</u> degli immobili utilizzati: 2% del valore immobile utilizzato - Nel caso di esecuzione di interventi di <u>sol</u> <u>manutenzione ordinaria</u> degli immobili utilizzati: 1% del valore dell'immobile utilizzato)		€ 0,00
Applicazione D.L. n. 98/2011, conv. L. n. 111/2011		
Disposizione di contenimento		versamento
Articolo 16 comma 5 (somme derivanti dalle economie realizzate per effetto di piani triennali di razionalizzazione e riqualificazione della spesa, di riordino e ristrutturazione amministrativa, di semplificazione e digitalizzazione, di riduzione dei costi della politica e di funzionamento, ivi compresi gli appalti di servizio, gli affidamenti alle partecipate e il ricorso alle consulenze attraverso persone giuridiche)		€ 0,00
Applicazione D.L. n. 201/2011, conv. L. n. 214/2011		
Disposizione di contenimento		versamento
Art. 23-ter comma 4 (somme rinvenienti applicazione misure in materia di trattamenti economici)		€ 0,00
Applicazione D.L. n. 95/2012, conv. L. n. 135/2012		
Disposizione di contenimento		versamento
Art. 8 comma 3 (spese per consumi intermedi)		€ 0,00
Applicazione L. n. 228/2012 (L. stabilità 2013)		
Disposizioni di contenimento		versamento
Art. 1 comma 108 (ulteriori interventi di razionalizzazione - da parte degli enti nazionali di previdenza e assistenza sociale pubblici: INPS e INAIL - per la riduzione delle proprie spese: servizi informatici; contratti di acquisto di servizi amministrativi tecnici ed informatici; contratti di consulenza; contratti di sponsorizzazione tecnica o finanziaria; ecc)		€ 0,00
Art. 1 comma 111 (riduzione dotazione organica personale non dirigenziale di cui all'articolo 2, comma 1, lettera b), del decreto legge n. 95 del 2012, con esclusione delle professionalità sanitarie)		€ 0,00
Applicazione L. n. 147/2013 (L. stabilità 2014)		
Disposizioni di contenimento		versamento
Art. 1 comma 321 (la disposizione prevede che l'Autorità garante della concorrenza e del mercato nonché le Autorità di regolazione dei servizi di pubblica utilità assicurino il rispetto dei vincoli di finanza pubblica individuando misure di contenimento della spesa, anche alternative rispetto alle vigenti disposizioni in materia di finanza pubblica ad esse applicabili, che garantiscano il versamento al bilancio dello Stato di un risparmio di spesa complessivo annuo maggiorato del 10 per cento rispetto agli obiettivi di		€ 0,00

Bilancio di Esercizio al 31 dicembre 2017
Università degli Studi del Sannio

risparmio stabiliti a legislazione vigente e senza corrispondenti incrementi delle entrate dovute ai contributi del settore di regolazione.)	
Art. 1 comma 417 - come novellato dall'articolo 50, comma 5, del D.L. n. 66/2014 (disposizione sostitutiva normativa vigente in materia di contenimento della spesa pubblica per apparato amministrativo degli enti D.Lgs n. 509/1994 e D.Lgs n. 103/1996)	€ 0,00
Applicazione D.L. n. 66/2014 conv. L. n. 89/2014	
Disposizione di contenimento	versamento
Art. 50 comma 3 (somme rinvenienti da ulteriori riduzioni di spesa - 5% spesa sostenuta anno 2010 - per acquisti di beni e servizi per consumi intermedi)	€ 0,00
Applicazione L. n. 208/2015 (L. stabilità 2016)	
Disposizione di contenimento	versamento
Art. 1 comma 608 (somme rinvenienti da ulteriori interventi di razionalizzazione da parte degli enti nazionali di previdenza e assistenza sociale pubblici: INPS e INAIL delle proprie spese correnti diverse da quelle per prestazioni previdenziali e assistenziali)	€ 0,00
TOTALE VERSATO SECONDO I TERMINI DI LEGGE	
	€ 133.780,52

Si fa presente che i limiti di spesa derivanti dalle disposizioni di cui alla precedente tabella sono stati integralmente rispettati durante l'esercizio 2017.

La voce "*Bolli di quietanza*" si riferisce al pagamento dell'imposta di bollo su oneri doganali per un ordine di acquisto a "*Yangtze optical fiber*".


La voce "*Arrotondamenti negativi*" si riferisce ad arrotondamenti su fatture.

La voce "*Restituzioni e rimborsi diversi – istituzionale*" si riferisce a rimborsi e restituzioni effettuati a personale interno ed esterno nell'ambito di attività istituzionali e commerciali dell'Ateneo.

La voce "*Altre spese compensative di ricavi*" si riferisce ad operazioni di sistemazione contabile per costi non sostenuti e non rendicontati per alcuni progetti ammessi a finanziamento dalla Regione Campania, nell'ambito dell'Avviso pubblico denominato "*Contratto di Programma Regionale per lo Sviluppo innovativo delle filiere manifatturiere strategiche in Campania - Filiera WISCH*", al partenariato costituito da aziende ed enti di ricerca, tra i quali l'Università del Sannio.

Nello specifico, tali registrazioni sono state effettuate al momento dell'incasso dell'erogazione del contributo a saldo da parte delle aziende successivamente alla approvazione della rendicontazione finale da parte dell'Ente Regionale. Il progetto che fa capo alla società Next Ingegneria dei Sistemi SpA ha il titolo "*Interventi di potenziamento di Sistema e di Filiera della R&S di cui al D.D. n. 56 del 26/06/2014*" (sistemazioni contabili per costi non sostenuti e non rendicontati per un totale di € 43.442,90). Il progetto che fa capo alla società Medinok SpA ha il titolo "*Ricerca & Sviluppo di servizi a valore aggiunto ottenuti mediante tecnologie RFID pervasive integrate in uno scenario di Ontelligent Transportation System (ITS) basato su Wireless Sensor Network (WSN)*" (sistemazioni contabili per costi non sostenuti e non rendicontati per un totale di € 68.098,77). Il progetto che fa capo alla società Intecs SpA ha il titolo "*Interventi di potenziamento di Sistema e di Filiera della R&S di cui al D.D. n. 54 del 26/06/2014*" (sistemazioni contabili per costi non sostenuti e non rendicontati per un totale di € 120.834,44). I progetti che fanno capo alla società MBDA Italia SpA hanno il titolo "*Ricerca sistemistica legata allo studio, sviluppo, integrazione e testing di sistemi complessi e algoritmi associati*" (sistemazioni contabili per costi non sostenuti e non rendicontati per un totale di € 8.609,07), "*Ricerche di tecnologie innovative digitali per lo sviluppo sistemistico di*

computer, circuiti elettronici e piattaforme inerziali ad elevate prestazioni ad uso avionico" (sistemazioni contabili per costi non sostenuti e non rendicontati per un totale di € 32.921,48), *"Sviluppo di sensori a microonde e ricerca di tecnologie avanzate per lo sviluppo di sensori a radiofrequenza"* (sistemazioni contabili per costi non sostenuti e non rendicontati per un totale di € 86.391,45). Il progetto che fa capo alla società NetCom Engineering ha il titolo *"Diversificazione della produzione attraverso la realizzazione di un ambiente di sviluppo per funzioni di mobile afvertising rivolto alla mobilità intelligente"* (sistemazioni contabili per costi non sostenuti e non rendicontati per un totale di € 78.293,95).



C. PROVENTI E ONERI FINANZIARI

Proventi e oneri finanziari	Valore al 31 dicembre 2016	Valore al 31 dicembre 2017	Differenza
1) Proventi finanziari	€ 2,73	€ 2,31	-€ 0,42
2) Interessi ed altri oneri finanziari	-€ 23.897,08	-€ 29.317,06	-€ 5.419,98
3) Utili e perdite su cambi	€ 0,00	€ 0,00	€ 0,00
Totale	-€ 23.894,35	-€ 29.314,75	-€ 5.420,40

1) Proventi finanziari

Proventi finanziari	Valore al 31 dicembre 2016	Valore al 31 dicembre 2017	Differenza
Interessi attivi depositi bancari	€ 2,73	€ 2,31	-€ 0,42
Totale	€ 2,73	€ 2,31	-€ 0,42

La voce si riferisce agli interessi attivi maturati nel corso dell'esercizio 2017 sul sottoconto fruttifero del conto di tesoreria acceso presso la Contabilità speciale della Banca d'Italia (Codice Tesoreria: 421 - Codice Conto di tesoreria: 0157127).

2) Interessi ed altri oneri finanziari

Interessi ed altri oneri finanziari	Valore al 31 dicembre 2016	Valore al 31 dicembre 2017	Differenza
Interessi passivi e oneri finanziari	€ 3.442,99	€ 13.685,33	€ 10.242,34
Spese e commissioni bancarie e postali - istituzionale	€ 20.263,56	€ 15.424,61	-€ 4.838,95
Spese e commissioni bancarie e postali - commerciale	€ 190,53	€ 207,12	€ 16,59
Totale	€ 23.897,08	€ 29.317,06	€ 5.419,98


La voce si riferisce alle spese bancarie e postali, nonché agli interessi passivi sulle rate per l'acquisto, dalla Regione Campania, del complesso immobiliare di Via dei Mulini 73 - Benevento.

3) Utili e perdite su cambi

La voce "Utili e perdite su cambi" non è stata valorizzata nel corso dell'esercizio 2017.

D. RETTIFICHE DI VALORE DI ATTIVITÀ FINANZIARIE

Le voci relative alle rettifiche di valore delle attività finanziarie non sono state valorizzate nel corso dell'esercizio 2017.



E. PROVENTI E ONERI STRAORDINARI

Proventi e oneri straordinari	Valore al 31 dicembre 2016	Valore al 31 dicembre 2017	Differenza
1) Proventi	€ 0,00	€ 0,00	€ 0,00
2) Oneri	€ 105.854,38	€ 44.299,49	-€ 61.554,89
Totale	-€ 105.854,38	-€ 44.299,49	-€ 61.554,89

1) Proventi straordinari

La voce "Proventi straordinari" non è stata valorizzata nel corso dell'esercizio 2017.

2) Oneri straordinari

Oneri straordinari	Valore al 31 dicembre 2016	Valore al 31 dicembre 2017	Differenza
Oneri per soccombenze legali e giudiziarie - istituzionale	€ 36.578,66	€ 1.759,12	-€ 34.819,54
Sopravvenienze passive - istituzionale	€ 0,00	€ 5.250,00	€ 5.250,00
Altri oneri vari straordinari - istituzionale	€ 70.567,49	€ 37.290,37	-€ 33.277,12
Insussistenze passive - istituzionale	-€ 1.291,77	€ 0,00	€ 1.291,77
Totale	€ 105.854,38	€ 44.299,49	-€ 61.554,89

La voce relativa agli "Oneri per soccombenze legali e giudiziarie - istituzionale" si riferisce alle spese legali liquidate in sentenza a seguito del ricorso Modena Distributori c/Unisannio.

La voce relativa agli "Sopravvenienze passive - istituzionale" si riferisce a un saldo in avere del conto relativo all'IVA derivante da una situazione contabile sistemata a cura del Dipartimento di Ingegneria a seguito della migrazione dei dati contabili al 31 dicembre 2014.

La voce "Altri oneri vari straordinari - istituzionale" si riferisce:


- agli atti di pignoramento c/o terzi R.E.474/2017 e 546/2017, debitore esecutato Unisannio SCaRL, creditore LA.I.F. Srl e R.E.474/2017 e 546/2017, debitore esecutato Unisannio SCaRL, creditore Ocone Domenico e Renato SpA;
- alla sistemazione contabile del saldo del progetto ReLUIS 2015, per costi non rendicontati;
- violazione codice della strada con auto a noleggio TG FE858MM;
- alcuni interessi e sanzioni inerenti alcune imposte.

Bilancio di Esercizio al 31 dicembre 2017
Università degli Studi del Sannio

F. IMPOSTE SUL REDDITO DELL'ESERCIZIO CORRENTI, DIFFERITE, ANTICIPATE

Imposte sul reddito dell'esercizio correnti, differite, anticipate	Valore al 31 dicembre 2016	Valore al 31 dicembre 2017	Differenza
Oneri IRAP su contratti supporto alla didattica - istituzionale	€ 0,00	€ 1.188,66	€ 1.188,66
Oneri IRAP su contratti supporto alla didattica - commerciale	€ 0,00	€ 0,00	€ 0,00
Oneri IRAP su altre prestazioni da terzi - istituzionale	€ 0,00	€ 172,35	€ 172,35
Oneri IRAP su altre prestazioni da terzi - commerciale	€ 0,00	€ 156,68	€ 156,68
Oneri IRAP su co.co.co. scientifiche e di supporto alla ricerca - istituzionale	€ 0,00	€ 374,82	€ 374,82
Oneri IRAP su collaborazioni esterne scientifiche di tipo occasionale - istituzionale	€ 0,00	€ 640,66	€ 640,66
Oneri IRAP su collaborazioni esterne scientifiche di tipo occasionale - commerciale	€ 0,00	€ 329,03	€ 329,03
Oneri IRAP su assegni fissi personale docente e ricercatore	€ 0,00	€ 876.025,77	€ 876.025,77
Oneri IRAP su altre competenze al personale docente e ricercatore	€ 0,00	€ 2.210,83	€ 2.210,83
Oneri IRAP su competenze al personale docente e ricercatore su prestazioni conto terzi	€ 0,00	€ 25.081,77	€ 25.081,77
Oneri IRAP su assegni fissi dirigenti e personale tecnico-amministrativo	€ 0,00	€ 305.578,41	€ 305.578,41
Oneri IRAP su retribuzioni collaboratori linguistici	€ 0,00	€ 2.588,40	€ 2.588,40
Oneri IRAP su altre competenze accessorie ai Collaboratori ed esperti linguistici a tempo indeterminato	€ 0,00	€ 68,56	€ 68,56
Oneri IRAP su altre competenze ai dirigenti e personale tecnico-amministrativo	€ 0,00	€ 1.254,35	€ 1.254,35
Oneri IRAP su competenze personale tecnico amministrativo per prestazioni conto terzi	€ 0,00	€ 5.848,11	€ 5.848,11
Oneri IRAP su supplenze personale docente	€ 0,00	€ 28.527,76	€ 28.527,76
Oneri IRAP su retribuzioni ricercatori a tempo determinato	€ 0,00	€ 32.918,46	€ 32.918,46
Oneri IRAP su contratti docenti master	€ 0,00	€ 779,70	€ 779,70
Oneri IRAP per docenti a contratto art. 23 L. 240/10	€ 0,00	€ 13.638,21	€ 13.638,21
Oneri IRAP su retribuzioni amministrativi e tecnici a tempo determinato	€ 0,00	€ 440,53	€ 440,53
Oneri IRAP su retribuzioni Direttore e dirigenti a tempo determinato	€ 0,00	€ 10.986,82	€ 10.986,82
Oneri IRAP su altre competenze al personale ricercatore T.D.	€ 0,00	€ 240,24	€ 240,24
Oneri IRAP su altre competenze ai dirigenti e personale tecnico-amministrativo T.D.	€ 0,00	€ 599,67	€ 599,67
Oneri IRAP su competenze accessorie al personale tecnico amministrativo e ai dirigenti	€ 0,00	€ 20.252,71	€ 20.252,71
Oneri IRAP personale comandato - istituzionale	€ 0,00	€ 184,63	€ 184,63
Oneri IRAP altre borse - istituzionale	€ 0,00	€ 195,85	€ 195,85
IRES dell'esercizio	€ 51.534,00	€ 66.530,00	€ 14.996,00
Totale	€ 51.534,00	€ 1.396.812,98	€ 1.345.278,98

La voce si riferisce al pagamento dell'Imposta sul Reddito delle Società (IRES) relativa al saldo dell'anno 2016 e al primo e secondo acconto dell'anno 2017, nonché dell'Imposta Regionale sulle Attività Produttive (IRAP) su compensi a personale docente e ricercatore e a soggetti esterni.




UTILE DELL'ESERCIZIO 2017

Risultato esercizio in corso (+)

€ 1.669.208,12

L'Ateneo ha conseguito un utile di esercizio 2017 pari ad € **1.669.208,12**.



UNIVERSITÀ DEGLI STUDI DEL SANNIO
RELAZIONE SULLA GESTIONE
ESERCIZIO 2017

Relazione sulla Gestione - Esercizio 2017
Università degli Studi del Sannio

1	INTRODUZIONE.....	3
2	STATO PATRIMONIALE.....	4
2.1	Immobilizzazioni immateriali.....	4
2.2	Immobilizzazioni materiali.....	4
2.3	Partecipazioni in altre imprese	4
2.4	Crediti.....	4
2.5	Disponibilità liquide.....	4
2.6	Ratei e risconti attivi.....	5
2.7	Patrimonio netto	5
2.8	Fondi per rischi ed oneri	5
2.9	Debiti.....	5
2.10	Ratei e risconti passivi e contributi agli investimenti	6
3	CONTO ECONOMICO	7
3.1	Proventi.....	7
3.1.1	Proventi Propri.....	7
3.1.2	Contributi	9
3.1.3	Altri Proventi e Ricavi Diversi	11
3.2	Costi	12
3.2.1	Costi del personale.....	12
3.2.2	Costi della gestione corrente	17
3.2.3	Ammortamenti e svalutazioni.....	17
3.2.4	Accantonamenti per rischi ed oneri.....	18
3.2.5	Oneri diversi di gestione.	18
3.2.6	Altri Proventi e Oneri	18
3.2.7	Imposte sul reddito dell'esercizio correnti, differite, anticipate.	18

Relazione sulla Gestione - Esercizio 2017
Università degli Studi del Sannio

4	ACCADIMENTI SUCCESSIVI ALLA DATA DI CHIUSURA DELL'ESERCIZIO.....	20
4.1	Ricorsi personale a tempo determinato.....	20
4.2	Contenzioso ATI Longarini	20
5	RISULTATO DELL'ESERCIZIO E PROPOSTA DI DESTINAZIONE DELL'UTILE E DI SVINCOLO DELL'ECEDENZA DELLE RISERVE VINCOLATE.	23



Università
degli Studi
del Sannio

Relazione sulla Gestione - Esercizio 2017 Università degli Studi del Sannio

1 Introduzione

Il bilancio dell'esercizio 2017 è il terzo bilancio di esercizio che l'Università degli Studi del Sannio redige adottando il sistema contabile economico-patrimoniale.

Il nuovo sistema contabile è stato introdotto a decorrere dall'1.01.2015, avviando progressivamente una nuova procedura informatica sviluppata dal Consorzio CINECA per le Università, procedura denominata U-GOV.

Il bilancio 2017 viene sottoposto all'approvazione degli Organi di Governo dell'Ateneo oltre il termine legale del 30.04.2017, termine comunque non perentorio, in quanto si è ritenuto prioritario attendere le relazioni dei legali dell'Avvocatura Distrettuale dello Stato contenenti le previsioni sugli esiti del contenzioso promosso da 24 ex dipendenti a tempo determinato, di cui si è già riferito nella Relazione al bilancio 2016, nonché la conferma da parte della Regione Campania in merito alla sussistenza dei crediti vantati dall'Ateneo per finanziamenti relativi alle annualità 2004/2006 e 2007/2009 ex lege regionale 13/2004, pervenuta con nota prot. 605 dell'11.06.2018 a firma dell'Assessore al Bilancio professor Ettore Cinque.

L'esercizio 2017 chiude con un utile di € 1.669.208,12, al netto di ammortamenti per € 3.644.972,51, di accantonamenti per € 795.584,72, e di imposte sul reddito per € 1.396.812,98, mentre l'esercizio 2016 chiudeva con un utile di € 1.151.064,40.

Il risultato è apprezzabile soprattutto se si tiene conto del decremento della voce *Proventi della didattica* di € 377.663,52 di cui si riferirà più dettagliatamente nel seguito.

Il risultato reddituale si riflette nella produzione nel 2017 di un flusso di cassa netto positivo di € 1.136.824, come evidenziato nel Rendiconto Finanziario che forma parte integrante del bilancio.

Relazione sulla Gestione - Esercizio 2017

Università degli Studi del Sannio

2 Stato Patrimoniale

2.1 Immobilizzazioni immateriali

Nel 2017 sono state acquisite licenze per l'utilizzo di software ed erogati acconti per un valore netto di € 4.880. Il valore complessivo delle immobilizzazioni immateriali, al netto degli ammortamenti pari a € 100.860, è di € 13.389.

2.2 Immobilizzazioni materiali

Il valore complessivo delle immobilizzazioni materiali al netto dei fondi di ammortamento è pari a € 34.926.337, mentre il medesimo valore al 31.12.2016 ammontava a € 38.096.337.

Il decremento netto di € 3.170.542 è imputabile al combinato effetto delle acquisizioni dell'esercizio di € 464.079, al netto delle dismissioni, e del decremento per ammortamenti dell'esercizio di € 3.634.621.

Per l'esame delle movimentazioni dei singoli cespiti si rinvia alla nota integrativa.

2.3 Partecipazioni in altre imprese

Il valore delle partecipazioni pari a € 296.930 al 31.12.2016, risulta di € 302.094 al 31.12.2017. La variazione positiva netta di € 5.164 è attribuibile alla sottoscrizione delle quote di partecipazione al Consorzio Interuniversitario per i Trasporti e la Logistica (NITEL).

La voce accoglie il valore delle partecipazioni dell'Ateneo iscritte al costo di acquisto.

Il valore delle partecipazioni è stato determinato adottando il metodo del costo storico sostenuto. Si tratta in massima parte di partecipazioni in organismi strumentali alle attività di ricerca nelle quali l'Ateneo non detiene posizioni di controllo o di collegamento e che non comportano per l'Ateneo l'obbligo di versamenti o conferimenti a copertura di eventuali perdite.

2.4 Crediti

Il valore dei Crediti iscritti nell'attivo circolante registra un decremento di € 1.564.754: infatti il valore al 31.12.2017 è di € 9.274.984, rispetto agli € 10.839.739 del 31.12.2016.

Di particolare rilievo è la drastica riduzione dei *Crediti verso altri (privati)* per € 1.703.093, crediti che, in astratto possono comportare un maggior grado di rischio.

L'incremento della voce *Crediti verso gli studenti* di € 696.941 non desta preoccupazione in quanto si tratta di crediti in gran parte incassati nei primi mesi del 2018.

2.5 Disponibilità liquide

Il valore delle disponibilità liquide, costituite da giacenze di tesoreria, si incrementa notevolmente, infatti il saldo ad inizio esercizio era di € 14.983.217, mentre il saldo al 31.12.2017 è di € 16.120.041. Il rendiconto finanziario illustra le voci che hanno contribuito alla formazione del

Relazione sulla Gestione - Esercizio 2017

Università degli Studi del Sannio

flusso di cassa positivo di € 1.136.824.

2.6 Ratei e risconti attivi

Il totale ammonta a € 1.493.329, di cui € 1.392.718 rappresentano il valore dei costi sostenuti nell'esercizio per progetti di ricerca che verranno rendicontati e addebitati al committente negli esercizi successivi, mentre i rimanenti € 100.611 si riferiscono a ratei e risconti di varia natura generati dall'applicazione del principio della competenza economica.

Al 31.12.2016 i ratei e risconti attivi ammontavano a € 1.284.781 di cui € 1.193.549 riferibili alle spese anticipate per progetti di ricerca ancora da rendicontare e addebitare al committente e € 55.196 a ratei e risconti diversi.

2.7 Patrimonio netto

Il Patrimonio Netto, pari a € 10.481.103 al 31.12.2016, ammonta al 31.12.2017 a € 12.350.311.

È costituito per € 8.763.350 dall'importo delle *Riserve vincolate* destinate in sede di approvazione del bilancio 2016 al finanziamento delle esigenze dei Dipartimenti per Fondi di Ricerca di Ateneo (FRA), assegni di ricerca e spese di supplenza, nonché dell'Amministrazione centrale, e per € 3.413.961 da riserve non vincolate, di cui € 1.669.208 rappresentano il risultato dell'esercizio 2017 e € 1.744.753 i risultati dei precedenti esercizi.

Si precisa che in sede di approvazione del bilancio di previsione dell'esercizio 2018 è stato utilizzato l'importo degli utili degli esercizi precedenti per € 1.727.738 a copertura della differenza negativa di pari importo tra ricavi e costi preventivati.

2.8 Fondi per rischi ed oneri

L'importo complessivo dei fondi che al 31.12.2016 ammontava a € 1.742.664, al 31.12.2017 ammonta a € 2.278.414 con un incremento di € 535.750, di cui € 475.272 costituiscono l'accantonamento dell'esercizio al *Fondo per rischi su crediti* e € 60.4785 l'incremento netto di fondi destinati alla copertura di oneri verso il personale dipendente.

Il Fondo rischi su crediti di complessivi € 1.370.124 appare congruo, rispetto al valore dei crediti che potrebbero in astratto comportare rischi di insolvenza, i quali ammontano a € 7.134.458, come analiticamente esposto nella nota integrativa.

2.9 Debiti

Il valore complessivo dei debiti al 31.12.2017 ammonta a € 6.238.799, con un decremento di € 173.312 rispetto al valore al 31.12.2016. Le variazioni principali sono costituite dal combinato effetto dell'incremento dei Debiti verso fornitori per € 194.667, dei debiti verso dipendenti per € 11.968 e del rimborso del finanziamento a lungo termine di originari € 3.894.340,73 a tasso zero a

Relazione sulla Gestione - Esercizio 2017
Università degli Studi del Sannio

valere sul Fondo di Sviluppo Urbano istituito presso il Banco di Napoli S.p.A. stipulato in data 20.11.2014 (€ 259.622), dei debiti verso Altre Amministrazioni locali (€ 15.806) dei Debiti verso gli studenti (€ 37.999) e degli Altri Debiti (€ 66.523).

2.10 Ratei e risconti passivi e contributi agli investimenti

Il valore di tale voce è pari a € 41.462.653, imputabile quanto a € 10.942.031 al valore dei proventi per progetti di ricerca istituzionali e commerciali non completati nell'anno 2017, e per € 30.520.622 prevalentemente al valore residuo da ammortizzare dei beni patrimoniali esistenti all'1.01.2015. L'importo dei risconti passivi per progetti di ricerca registra un decremento di € 2.406.007 rispetto al 31.12.2016, mentre l'importo dei risconti passivi relativi ai futuri ammortamenti si riduce di € 2.979.869, utilizzati per sterilizzare l'imputazione nel conto economico della quota di ammortamento 2017 riferibile ai beni a utilizzazione pluriennale esistenti al 31.12.2014.



Relazione sulla Gestione - Esercizio 2017
Università degli Studi del Sannio

3 Conto economico

3.1 Proventi

3.1.1 Proventi Propri

Dalla tabella si evince come nel 2017 i proventi propri abbiano registrato un incremento di € 1.945.208 complessivi, pari al 15,80% .

Proventi propri	2017	2016	differenza	%
Proventi per la didattica	5.302.836	5.680.500	- 377.644	-7,12%
Proventi da Ricerche commissionate da terzi	700.290	593.516	106.774	15,25%
Proventi da Ricerche con finanziamenti competitivi	6.307.282	4.091.184	2.216.098	35,14%
Totale	12.310.508	10.365.200	1.945.208	15,80%

Mentre però la variazione positiva dei proventi derivanti dall'attività di ricerche sostanzialmente non ha effetti sul risultato economico, in quanto i proventi dell'attività di ricerca vengono determinati con il metodo del cost to cost, cioè vengono iscritti in bilancio in misura pari a quella dei costi sostenuti, ben diverso è il discorso per i proventi della didattica la cui riduzione impone una riflessione.

Nei proventi della didattica è compreso l'importo relativo alle *Tasse degli iscritti ai corsi di laurea*: esso ammonta a € 4.883.605 per il 2017 e a € 5.198.700 per il 2016: il decremento di € 315.095, pari in percentuale al 6,6, è ascrivibile in quota parte alla riduzione del numero degli studenti, in quota parte parte all'effetto della c.d. *no tax area*, introdotta dalla legge di stabilità per il 2017 e applicata dall'anno accademico 2017/2017.

Si ricorda che la legge di stabilità per il 2017 ha disposto che siano esonerati dal pagamento del contributo onnicomprensivo gli studenti che soddisfano congiuntamente i seguenti requisiti:

- a) appartengano ad un nucleo familiare il cui Indicatore della Situazione Economica Equivalente (ISEE) sia inferiore o uguale a 13.000 euro;
- b) siano iscritti all'università di appartenenza da un numero di anni accademici inferiore o uguale alla durata normale del corso di studio, aumentata di uno;
- c) nel caso di iscrizione al secondo anno accademico, abbiano conseguito almeno 10 crediti formativi universitari entro il 10 agosto del primo anno; nel caso di iscrizione ad anni successivi, abbiano conseguito almeno 25 CFU nei dodici mesi antecedenti il 10 agosto dell'anno accademico precedente la relativa iscrizione.

Ai fini dell'esonero, gli studenti iscritti al primo anno accademico devono soddisfare solo il requisito relativo all'ISEE (comma 256).

Relazione sulla Gestione - Esercizio 2017
Università degli Studi del Sannio

Ulteriori disposizioni hanno fissato i criteri per la determinazione dell'importo massimo del contributo onnicomprensivo annuale per determinate categorie di studenti, fino ad un ISEE di 30.000 euro. In particolare:

- per gli studenti che appartengano ad un nucleo familiare il cui ISEE è compreso tra 13.001 euro e 30.000 euro, e che soddisfino i requisiti di cui alle lett. b) e c), il contributo non può superare il 7% della quota di ISEE eccedente 13.000 euro;
- per gli studenti che appartengano ad un nucleo familiare il cui ISEE è inferiore o uguale a 13.000 euro, e che soddisfino solo il requisito di cui alla lett. c), il contributo è pari a 200 euro;
- per gli studenti che appartengano ad un nucleo familiare il cui ISEE è compreso tra 13.001 euro e 30.000 euro, e che soddisfino solo il requisito di cui alla lett. c), il contributo non può superare quello determinato ai sensi del primo punto, aumentato del 50%, con un valore minimo di 200 euro.

Nella tabella che segue sono riportati i dati relativi al numero degli studenti iscritti negli anni accademici 2017/2018, 2016/2017 e 2015/2016, desunti da fonte interna.

	A	B	C	D = A-B	D/B %
Immatricolati ed iscritti	2017/2018	2016/2017	2015/2016	differenza	2017/2018
Immatricolati	1038	1.032	1.116	6	0,58%
Iscritti (I anno in corso)	1463	1.534	1.659	-71	-4,63%
Iscritti (II anno in corso)	1005	1.089	1.077	-84	-7,71%
Iscritti (III anno in corso)	681	726	811	-45	-6,20%
Iscritti (IV anno in corso)	88	117	120	-29	-24,79%
Iscritti (V anno in corso)	122	117	138	5	4,27%
Iscritti fuori corso	1909	2127	2269	-218	-10,25%
Totale iscritti	5.268	5.710	6.074	-442	-7,74%

Come è precisato nella nota integrativa il valore delle *Tasse degli iscritti ai corsi di laurea* dell'esercizio 2017 comprende la III e la IV rata dell'anno accademico 2016/2017 e la I e la II rata dell'anno accademico 2017/2018, anno accademico a partire dal quale viene applicata la *no tax area*.

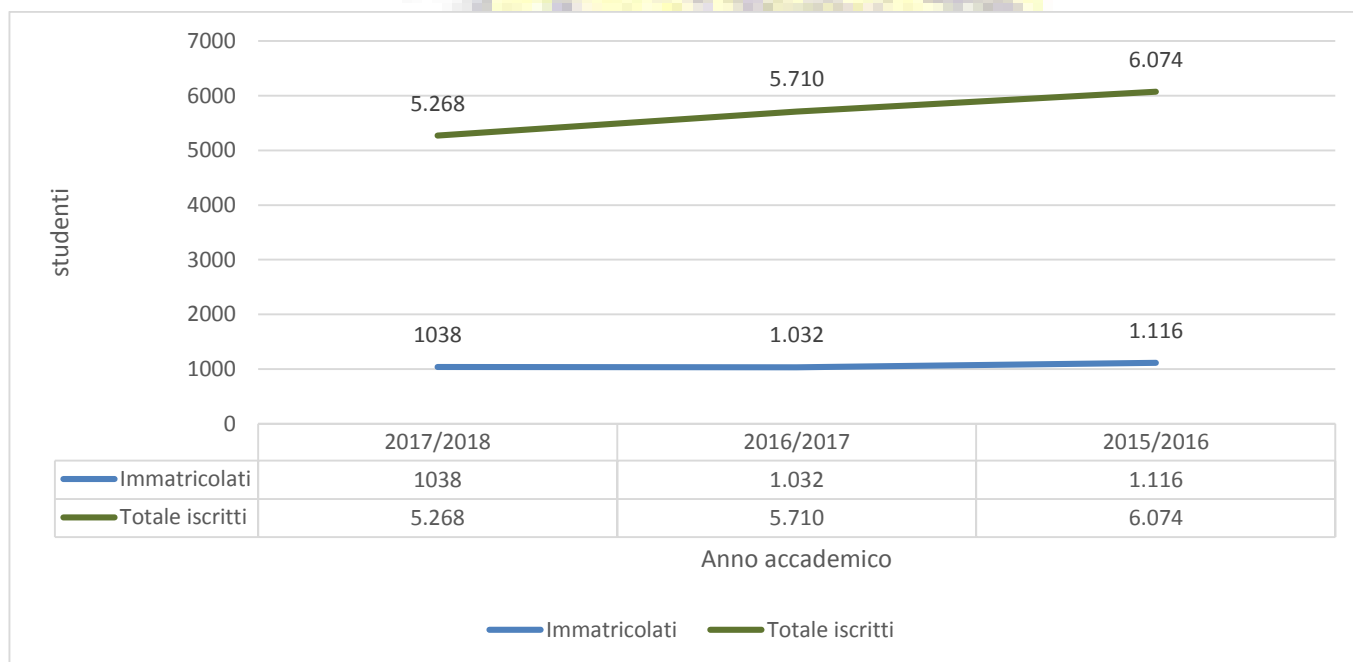
Per tale motivo non è agevole determinare quanta parte della riduzione del valore delle tasse (6,6%) sia attribuibile al calo degli iscritti (7,74%) e quale sia attribuibile alla normativa sugli esoneri, anche perché il sistema di determinazione delle tasse adottato dall'Ateneo risulta essere

Relazione sulla Gestione - Esercizio 2017 Università degli Studi del Sannio

una funzione lineare continua di diversi parametri e non un sistema basato su fasce reddituali.

Ci limitiamo a constatare che la riduzione del valore delle Tasse di € 315.095 è pari al 6,60% a fronte di una riduzione percentuale del numero degli iscritti nell'anno accademico 2017/2018 del 7,74%, e che la riduzione dei proventi per la no tax area influenza esclusivamente una quota parte dei proventi registrati nell'esercizio 2017. Ricordiamo ancora che, a fronte dell'applicazione del regime di esonero abbiamo ricevuto, a titolo di recupero della no tax area l'importo di € 148.256 quale importo aggiuntivo dell'FFO.

In ogni caso si rileva con preoccupazione che dall'anno accademico 2015/2016 ai successivi si è registrato una riduzione del numero degli iscritti di 800 unità (-13,77%) e una riduzione nel numero degli immatricolati di 78 unità (-6,99%). E' però da tener presente che il dato delle iscrizioni all'anno accademico è stato rilevato al 31.05.2018 quando le iscrizioni erano ancora in corso.



3.1.2 Contributi

Il valore preponderante dei contributi, come è lecito attendersi, è costituito dall'importo dei contributi erogati dal MIUR.

La tabella che segue mostra l'evoluzione delle componenti principali dell'FFO (Fondo di finanziamento ordinario): quota base, quota premiale e quota perequativa, di cui l'Università del Sannio ha beneficiato dal 2011 al 2017.

Relazione sulla Gestione - Esercizio 2017
Università degli Studi del Sannio

	Quota base	% su tot FFO	Quota premiale	% su tot FFO	Quota Perequativa	% su tot FFO	Totale FFO
2011	17.009.180	0,29%	2.281.019	0,27%	225.306	0,24%	19.515.505
2012	15.876.404	0,29%	2.539.007	0,28%	390.692	0,37%	18.806.103
2013	15.753.914	0,29%	2.805.151	0,34%	347.791	0,38%	18.906.856
2014	15.303.973	0,31%	4.453.918	0,37%	300.430	0,29%	20.058.321
2015	15.443.068	0,31%	4.999.563	0,40%	52.727	0,05%	20.495.358
2016	15.089.297	0,32%	5.064.784	0,35%	140.347	0,07%	20.294.428
2017	14.758.382	0,32%	5.453.262	0,36%	128.814	0,09%	20.340.458

Si conferma anche per il 2017 la tendenza alla riduzione del valore assoluto della quota base e all'incremento sempre in valore assoluto della quota premiale, aumento che comunque non compensa la riduzione della quota base; rispetto al 2016 si riscontra una modesta flessione anche della quota perequativa.

La variazione in valore assoluto del totale FFO 2017 rispetto all'anno precedente è di € 46.030, come effetto del decremento di € -330.915 e di € -11.533 delle quote base e perequativa e dell'incremento di € 388.478 della quota premiale.

Nella successiva tabella viene esposta l'articolazione del FFO nelle sue principali componenti, comprensive anche delle erogazioni diverse da quelle riferibile alle quote base, premiale e perequativa, sia per l'esercizio 2017 che per il precedente.

L'importo complessivo dei contributi erogati dal MIUR registra un incremento di € 499.804, che sommato all'incremento dei contributi erogati da Altri Ministeri, pari a € 561.774, porta all'incremento complessivo della voce Contributi MIUR ed altre Amministrazioni Centrali di € 1.222.841.

Contributi MIUR	2016	2017	differenza
quota base	15.089.297	14.758.382	-330.915
premiabile	5.064.784	5.453.262	388.478
perequativo	140.347	128.814	-11.533
no tax area		148.256	148.256
	20.294.428	20.488.714	194.286
Programmazione triennale	73.729	231.506	157.777
piani straord.professori e ricercatori ex 2016	964.866	1.031.462	66.596
Mobilità internazionale e sostegno giovani (art 1 DM 976/2014)	152.229	139.867	-12.362
tutorato e attività didattiche integr. (art. 2 DM 976/2014)	19.369	16.872	-2.497

Relazione sulla Gestione - Esercizio 2017
Università degli Studi del Sannio

borse di studio post lauream e dottorato	434.283	447.266	12.983
Assegnazioni diverse a favore della ricerca	100.000	1.822	-98.178
Altre erogazioni		402.759	402.759
ex ETI	425.337	437.698	12.361
Oneri commissioni abilitaz.nazionali			
Integrazione indennità INPS	10.663	7.089	-3.574
riassegnazioni anno 2015	7.114		-7.114
Totale contributi MIUR	22.482.018	23.205.055	723.037
Contributi da altri Ministeri	61.970	561.774	499.804
Totale contributi MIUR e altre Amministrazioni Centrali	22.543.988	23.766.829	1.222.841

3.1.3 Altri Proventi e Ricavi Diversi

La voce in commento ammonta al 31.12.2017 a € 3.282.186 rispetto al valore di € 6.051.687 dell'esercizio precedente, con un decremento significativo di € 2.769.501.

Per il dettaglio delle poste iscritte nella voce si rinvia alla nota integrativa. In questa sede si sottolinea come la variazione negativa sia attribuibile in massima parte, cioè per € 2.509.611, alla circostanza che nel 2016 era stato iscritto tra gli Altri Proventi il valore dell'utilizzo del residuo Fondo di raccordo tra contabilità finanziaria e contabilità economica emerso in sede di formazione dello Stato Patrimoniale all'1.01.2015.

Relazione sulla Gestione - Esercizio 2017
Università degli Studi del Sannio

3.2 Costi

3.2.1 Costi del personale

Si premette che nel bilancio 2017, in conformità a recenti indicazioni ministeriali, l'IRAP calcolata in percentuale al costo del personale (sistema retributivo) è stata iscritta nella voce del conto economico *Imposte sul reddito dell'esercizio* e non più nella voce *Costi del personale*; per tale motivo si è provveduto a riclassificare nella tabella che segue anche le rispettive voci del bilancio 2016 depurandole dal costo dell'Irap, per rendere significativo il confronto.

COSTO DEL PERSONALE	2017	2016	variazione	variazione %
a) docenti / ricercatori	14.727.512,20	14.496.714,76	230.797,44	1,57%
b) collaborazioni scientifiche (collaboratori, assegnisti, ecc)	1.188.762,47	1.597.347,76	-408.585,29	-34,37%
c) docenti a contratto	280.050,86	602.494,48	-322.443,62	-115,14%
d) esperti linguistici	40.551,56	24.184,59	-32.661,47	40,36%
1) COSTO DEL PERSONALE DEDICATO A RICERCA E DIDATTICA	16.236.877,09	16.720.741,59	-532.892,94	-2,98%
2) Costi del personale dirigente e tecnico amministrativo	6.125.053,61	6.381.379,27	-256.325,66	-4,18%
TOTALE COSTI DEL PERSONALE	22.361.930,70	23.102.120,86	-789.218,60	-3,31%

I costi complessivi del personale docente e del personale tecnico/amministrativo sono diminuiti complessivamente del 3,31%, e hanno un'incidenza sul totale dei proventi del 56,34% rispetto all'incidenza del 2016 del 58,74%. La riduzione del Personale tecnico/amministrativo è più marcata di quella del personale docente e ricercatore, anche se il personale docente e ricercatore fa registrare una riduzione maggiore in termine di unità.

Nella tabella che segue si riportano le variazioni della consistenza del personale docente e tecnico/amministrativo intervenute nel corso del 2017 dalle quali scaturiscono le differenze di costo.

Unità di personale in servizio effettivo	31.12.2017	31.12.2016	variazione
Docenti e ricercatori			
Professori di I fascia	42	43	-1
Professori di II fascia a TP	77	73	4

Relazione sulla Gestione - Esercizio 2017
Università degli Studi del Sannio

Ricercatori universitari a TP	62	71	-9
Ricercatori a TD art.24 co.3 lett.a legge240/2010	0	0	0
Ricercatori a TD art.24 co. 3 lett. b L.240/2010	10	9	1
Ricercatori a TD art.1 co.14 legge 230/2005	0	1	-1
Totale docenti e ricercatori	191	197	-6
Dirigenti e tecnici/amministrativi			
Direttore Generale a T.D.	1	1	0
Dirigente di II fascia (di cui 1 a TD e 1 a TP in aspettativa fino al 14.10.2019)	2	1	1
Collaboratori e esperti/linguistici	1	1	0
Tecnici/amministrativi a tempo indeterminato	163	161	2
Tecnici/amministrativi a tempo determinato	0	0	0
Totale personale tecnico amministrativo in organico	167	164	3
Tecnici amministrativi in comando presso Università del Sannio	0	1	-1
Tecnici/amministrativi in comando / aspettativa esterna	-6	-4	-2
Totale dirigenti e tecnici/amministrativi in servizio effettivo	161	161	0
Totale unità di personale in servizio effettivo	352	358	-5

I costi del personale costituiscono una delle voci dei bilanci degli Atenei sottoposta a stringenti vincoli normativi e al costante e penetrante controllo del MIUR.

Il Dlgs 29/03/2012 n.49 definisce due indicatori per misurare se l'entità dei costi del personale è compatibile con gli equilibri economico-finanziari complessivi e, di conseguenza, per determinare la percentuale di turnover annualmente applicabile da ciascuna Università.

Il primo indicatore viene denominato *IP (indicatore delle spese di personale)* e si determina come rapporto tra le spese sostenute, al netto di finanziamenti esterni ricevuti a tale titolo, e le entrate derivanti dall'FFO, dal Fondo per programmazione triennale e dalle tasse e contributi universitari: se l'indicatore assume un valore inferiore o pari all'80% l'Ateneo potrà assumere, nell'anno 2018, nuovo personale per una percentuale non inferiore all'80% delle cessazioni avvenute nell'anno precedente, in caso contrario la percentuale si riduce al 50%.

Tale valore, superato nel 2013 e nel 2014, nel 2015 e nel 2016 è rientrato nei parametri previsti dalla norma, comunemente denominati parametri di virtuosità, e, pur essendo il dato del 2017 una stima, da recente annotazione sul PROPER è stato confermato che risulta inferiore all'80% dei ricavi.

Anno	2011	2012	2013	2014	2015	2016	2017 stimato
Indicatore spese di personale IP	72,57	76,75	89,01	83,62	74,22	76,01	79,34

Relazione sulla Gestione - Esercizio 2017 Università degli Studi del Sannio

Il secondo indicatore è denominato *ISEF (indicatore di sostenibilità economico-finanziaria)* e si calcola rapportando l'82% delle entrate complessive nette (somma dell'FFO, del Fondo di programmazione triennale e della Contribuzione studentesca al netto dei fitti passivi) con la somma delle spese del personale e degli oneri di ammortamento dei prestiti.

Per l'ISEF il valore ottimale indicato dal citato Dlgs n. 49/2012 deve essere maggiore dell'unità. Anche in questo caso nel 2013 e nel 2014 il limite ministeriale risultava sfiorato, mentre nel 2015 è stato riportato in terreno "virtuoso", e nel 2016 il valore permane nei limiti della virtuosità.

Anno	2011	2012	2013	2014	2015	2016	2017 stimato
Indicatore sostenibilità economico-finanziaria ISEF	1,12	1,06	0,92	0,97	1,10	1,03	1,02

La permanenza dei due indicatori nel *range* di virtuosità consentirà all'Ateneo di procedere nel 2018 all'assunzione di personale docente e non docente a tempo indeterminato e di ricercatori a tempo determinato nella misura massima consentita dalla normativa.

Il rientro dei due indicatori entro i parametri di virtuosità se da un lato conferma la sostanziale stabilità economico-finanziaria del nostro bilancio, dall'altro lato è espressione dell'attuale situazione di sofferenza dell'organico del personale tecnico-amministrativo, tornato, in termini quantitativi ai livelli del 2012, essendo cessati tra il 2015 e il 2016 i rapporti di lavoro a tempo determinato che hanno interessato una media di circa 40 unità.

Di seguito si riporta in dettaglio le modalità di determinazione degli indicatori.

Ribadendo che i valori del 2016 sono quelli determinati ufficialmente dal MIUR, mentre quelli 2017 sono valori previsionali (il decreto ministeriale che determina per ciascuna università il valore degli indicatori viene di norma emanato nel secondo semestre dell'anno successivo), si rileva che gli indicatori 2017 peggiorano rispetto al 2016 in quanto nel 2017 si sono ridotte le entrate complessive e i costi del personale hanno subito un incremento imputabile sostanzialmente a aumenti retributivi del personale docente.

Si precisa che nella stima dei valori del 2016 si è mantenuto un criterio prudenziale e che, di conseguenza, gli indicatori che verranno determinati dal MIUR potrebbero essere migliori di quelli esposti in tabella.

Relazione sulla Gestione - Esercizio 2017
Università degli Studi del Sannio

		2017	2016	variazione
	1) INDICATORE SPESE DEL PERSONALE "IP"			
P	SPESE DEL PERSONALE A CARICO ATENEO	€ 20.894.657	€ 20.468.520	€ 426.137
	ENTRATE COMPLESSIVE			
A	1) Fondo di Finanziamento Ordinario	€ 21.780.174	€ 21.822.529	-€ 42.355
B	2) Fondo per la programmazione del sistema Universitario	€ 0	€ 183.675	-€ 183.675
C	3) Tasse, soprattasse e contributi universitari (al netto della tassa regionale e il bollo virtuale)	€ 4.621.695	€ 5.102.253	-€ 480.558
D	4) Rimborsi agli studenti	-€ 65.951,00	-€ 178.675,00	€ 112.724
E=A+B+C+D	ENTRATE COMPLESSIVE	€ 26.335.918	€ 26.929.782	-€ 593.864
F=E x 80%	80% DELLE ENTRATE COMPLESSIVE	€ 21.068.734	€ 21.543.826	-€ 475.091
G=P/E	% INCIDENZA DELLE SPESE DI PERSONALE SULLE ENTRATE COMPLESSIVE "IP"	0,79	0,76	0,03
H=P-F	DIFFERENZE (+/-) DELLE SPESE DI PERSONALE RISPETTO AL LIMITE DELL' 80 DELLE ENTRATE	€ 174.077	€ 1.075.306	-€ 901.228

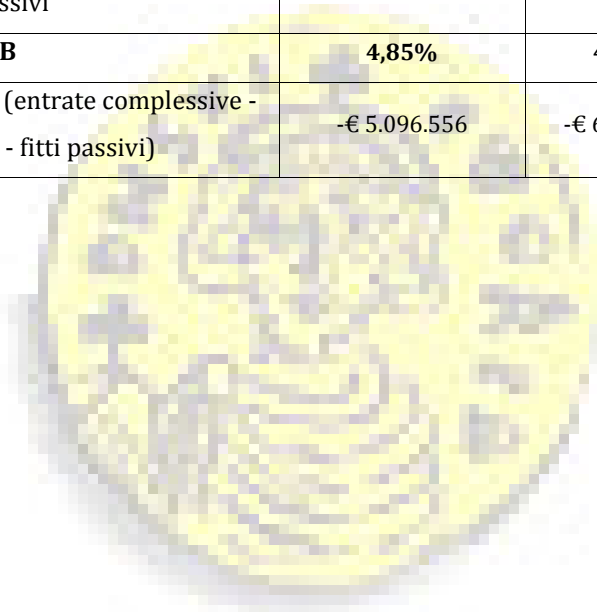
	INDICATORE DI SOSTENIBILITÀ ECONOMICO-FINANZIARIA "ISEF"	2017	2016	variazione
A	ENTRATE COMPLESSIVE	€ 26.335.918	€ 26.929.782	-€ 1.789.412
B	Spese per fittipassivi	-€ 85.082	-€ 127.623	€ 42.541
C=A-B	TOTALE STIMA ENTRATE COMPLESSIVE NETTE	€ 26.250.836	€ 26.802.159	-€ 1.789.412
D=C*82%	82% DELLE ENTRATE COMPLESSIVE NETTE	€ 21.525.686	€ 21.977.770	-€ 1.467.318
E	spese del personale a carico del bilancio di ateneo	€ 20.894.657	€ 20.468.520	-€ 228.491
F	spese di indebitamento	€ 259.623,00	€ 259.623	€ 259.623
G=E+F	TOTALE SPESE DI PERSONALE E DI INDEBITAMENTO	€ 21.154.280	€ 20.728.143	€ 31.132
H=D/G	INDICATORE DI SOSTENIBILITÀ ECONOMICO-FINANZIARIA "ISEF"	1,02	1,06	-0,07
L=D-G	ENTRATE NETTE - SPESE DI PERSONALE A CARICO ATENEO	€ 371.406	€ 1.249.627	-€ 878.221

Il terzo indicatore definito dal citato Dlgs 49/2012 è l'indicatore di indebitamento il cui valore non incide sulla percentuale del turn over di ciascuna Università, bensì sulla possibilità di contrarre mutui e altri finanziamenti a lungo termine. Il limite massimo che il rapporto non può eccedere è il 15%.

Nella successiva tabella riportiamo il valore 2015 e quello stimato per il 2016 dell'IDEB, precisando che il nostro Ateneo non ha mai sfiorato il limite massimo.

Relazione sulla Gestione - Esercizio 2017
Università degli Studi del Sannio

	INDICATORE INDEBITAMENTO "IDEB"	2017	2016	variazione
A	Spese di indebitamento	€ 259.623	€ 259.623	€ 0,00
B	Entrate complessive	€ 26.335.918	€ 26.929.782	-€ 593.864
C	Spese personale a carico Ateneo	-€ 20.894.657,00	-€ 20.468.520	-€ 426.137
D	Spese per fitti passivi	-€ 85.082	-€ 127.623	€ 42.541
E=B-C-D	Entrate complessive - Spese personale - Spese per fitti passivi	€ 5.356.179	€ 6.333.639	-€ 977.460
I=A/E%	IDEB	4,85%	4,10%	0,01
L=A-E	Spese di indebitamento - (entrate complessive - spese personale - fitti passivi)	-€ 5.096.556	-€ 6.074.016	€ 977.460



Università
degli Studi
del Sannio

Relazione sulla Gestione - Esercizio 2017
Università degli Studi del Sannio

3.2.2 Costi della gestione corrente

Ammontano a € 8.362.014 contro i € 7.562.574 del precedente esercizio, con un incremento di € 820.964. Per il dettaglio delle specifiche voci di costo si rinvia al contenuto della nota integrativa.

Costi della gestione corrente	31.12.2017	31.12.2016	Differenza	variazione %
Costi per sostegno agli studenti	€ 2.172.050,71	€ 2.415.389,09	-€ 243.338,38	-10%
Costi per il diritto allo studio	€ 0,00	€ 0,00	€ 0,00	0%
Costi per l'attività editoriale	€ 298.769,43	€ 224.865,82	€ 73.903,61	33%
Trasferimenti a partner di progetti coordinati	€ 2.457.148,44	€ 641.253,85	€ 1.815.894,59	283%
Acquisto materiale consumo per laboratori	€ 159.224,18	€ 235.044,40	-€ 75.820,22	-32%
Variazione rimanenze di materiale di consumo per laboratori	€ 0,00	€ 0,00	€ 0,00	0%
Acquisto di libri, periodici e materiale bibliografico	€ 317.822,01	€ 319.522,34	-€ 1.700,33	-1%
Acquisto di servizi e collaborazioni tecnico gestionali	€ 2.642.422,87	€ 3.360.355,33	-€ 717.312,94	-21%
Acquisto altri materiali	€ 113.942,45	€ 123.386,32	-€ 9.443,87	-8%
Variazione delle rimanenze di materiali	€ 0,00	€ 0,00	€ 0,00	
Costi per godimento beni di terzi	€ 150.368,66	€ 173.925,01	-€ 23.556,35	-14%
Altri costi	€ 50.265,43	€ 69.451,58	-€ 19.186,15	-28%
Totale	€ 8.362.014,18	€ 7.563.193,74	€ 799.439,96	11%

I costi della gestione corrente registrano tutti un decremento, con l'eccezione della voce *trasferimenti a partner di progetti coordinati* che subisce un incremento di € 1.815.894: tale voce accoglie gli importi che, nell'ambito di progetti di cui l'Ateneo è capofila, vengono trasferiti ai partners.

La misura di questi costi non incide sul risultato economico in quanto trova contropartita tra i Proventi delle Ricerche con finanziamenti competitivi.

3.2.3 Ammortamenti e svalutazioni

Il valore degli ammortamenti sui beni di proprietà dell'Ateneo, è pari a complessivi € 3.644.972, di cui € 2.499.027 rappresentano la quota di ammortamento riferibile ai beni esistenti all'1.12.2015 il cui costo viene sterilizzato attraverso l'iscrizione del medesimo importo nei *Proventi diversi*.

A tal proposito si rammenta che in sede di apertura dei conti, in omaggio a un criterio di prudenza, l'importo residuo dei beni da ammortizzare esistenti al 31.12.2014 è stato iscritto tra i Risconti passivi e, in ogni esercizio, fino al completamento del processo di ammortamento di tali beni, la relativa quota di ammortamento imputata tra i costi viene sterilizzata dall'iscrizione tra i *Proventi*

Relazione sulla Gestione - Esercizio 2017

Università degli Studi del Sannio

diversi.

La possibilità di imputare in ciascun esercizio una quota piuttosto che l'intero importo speso per l'acquisizione dei beni ad utilizzazione pluriennale, se da un lato arreca un beneficio in termini di risultato economico, impone d'altra parte una particolare attenzione nella gestione finanziaria: il Consiglio è ben consapevole degli effetti derivanti dall'adozione del sistema di contabilità economico finanziaria, e nelle proprie politiche di bilancio così come nelle decisioni sull'utilizzo delle risorse, si atterrà a criteri di ragionevole prudenza, verificandone scrupolosamente la sostenibilità economico-finanziaria.

3.2.4 Accantonamenti per rischi ed oneri

Nel rinviare alla nota integrativa per maggiori dettagli, evidenziamo che anche nel 2017 è stato accantonato al *Fondo rischi su crediti* un importo determinato applicando un'aliquota del 6% circa sul valore dei Crediti iscritti tra le attività (a meno dei Crediti verso il MIUR e dei Crediti verso studenti per tasse e contributi considerati privi di rischi), e sui Ratei attivi per progetti e ricerche in corso. Si è ritenuto di incrementare il Fondo considerando l'alea connessa all'incasso di crediti verso Enti Pubblici Locali e verso soggetti privati comunque subordinati a una procedura di rendicontazione. I crediti ritenuti suscettibili in astratto di rischi ammontano al 31.12.2017 a complessivi € 7.134.458,20, e l'accantonamento eseguito è pari a € 475.272 (7% circa).

3.2.5 Oneri diversi di gestione.

Gli oneri diversi di gestione subiscono complessivamente una modesta riduzione, di € 59.025 e ammontano nel 2017 a € 1.331.286 contro gli € 1.390.311 del precedente esercizio. Per i dettagli sulle specifiche voci di costo si rinvia alla nota integrativa.

3.2.6 Altri Proventi e Oneri

Il risultato della gestione finanziaria di -€ 29.315 e quello nullo della gestione straordinaria non necessitano di informazioni ulteriori a quelle contenute nella nota integrativa.

3.2.7 Imposte sul reddito dell'esercizio correnti, differite, anticipate.

Si è già riferito che in conformità di recenti istruzioni ministeriali l'importo dell'IRAP determinata sulle retribuzioni del personale è stata inserita nel presente bilancio nella voce *Imposte sul reddito dell'esercizio correnti, differite, anticipate*, diversamente dai precedenti bilanci nei quali l'IRAP veniva iscritto tra i costi del personale.

Di conseguenza nel conto economico si è provveduto a rettificare il valore del 2016

Relazione sulla Gestione - Esercizio 2017
Università degli Studi del Sannio

incrementandolo dell'IRAP iscritta tra i costi del personale e depurando del medesimo importo il costo del personale del 2016.

Il valore della voce ammonta nel 2017 a € 1.396.813 mentre nel 2016 ammontava a € 1.410.719.



Università
degli Studi
del Sannio

Relazione sulla Gestione - Esercizio 2017

Università degli Studi del Sannio

4 Accadimenti successivi alla data di chiusura dell'esercizio

4.1 Ricorsi personale a tempo determinato.

Tra l'aprile del 2017 e il marzo del 2018 sono stati notificati n. 24 ricorsi al Tribunale di Benevento di personale tecnico amministrativo assunto presso l'Università con contratti a tempo determinato, oggetto di successive proroghe, nei quali i ricorrenti lamentano l'illegittimo ricorso allo strumento della proroga del rapporto oltre il limite dei 36 mesi, richiedendo il risarcimento del danno.

L'Ateneo ritiene al contrario che il ricorso alla proroga sia legittimo perché esercitato con le modalità e secondo i criteri specificamente previsti dalla normativa per tale fattispecie.

La Corte di Cassazione a sezioni unite, con sentenza del 15 marzo 2016 ha definitivamente stabilito che l'indennità al risarcimento del danno, in ipotesi di illegittima apposizione del termine, debba essere costituito da un'indennità onnicomprensiva tra un minimo di 2,5 ed un massimo di 12 mensilità dell'ultima retribuzione globale di fatto.

L'Ateneo ha conferito mandato difensivo all'Avvocatura dello Stato che ha affidato la difesa a diversi avvocati. Nei mesi di maggio e di giugno 2018 l'Ateneo ha richiesto all'Avvocatura un parere sui possibili esiti dei contenziosi: l'Avvocatura ha riscontrato la richiesta per 19 contenziosi, esprimendosi in senso favorevole all'Ateneo per 17 di essi e astenendosi dall'esprimere parere in 2 casi. Poiché la materia del contendere è la medesima in tutti i contenziosi si è ritenuto di non accantonare alcun importo per rischio di soccombenza. La trattazione dei ricorsi è stata rinviata al 2019.

4.2 Contenzioso ATI Longarini

Con il Decreto del Direttore Generale del 29 novembre 2013, numero 1116, è stato autorizzato l'affidamento dell'appalto integrato, della "Progettazione esecutiva" e dei "Lavori di recupero, adeguamento funzionale e nuove realizzazioni, con annesso sistemazioni esterne, da eseguire nei Complessi Immobiliari siti in Benevento, alla Via dei Mulini, numeri 38 e 73", relativi al "secondo stralcio funzionale", al Raggruppamento Temporaneo di Imprese, da costituire tra la Società per Azioni "IMPRESA LUNGARINI", Capogruppo, con sede in Fano (Pesaro - Urbino), alla Via della Costituzione, numero 10, e la Società a Responsabilità Limitata "ELETTRO SYSTEM", Cooptata, con sede in Porto Recanati, Macerata, alla Via Dell'Industria, numero 5.

L'appalto era diviso in due fasi che prevedevano:

- FASE A: ristrutturazione dell'Immobile ex Enel da destinare nell'ambito delle opere finanziate con il progetto di ricerca industriale "GEM.ME" destinate ad ospitare i laboratori di ricerca e studi per i docenti del DST;

Relazione sulla Gestione - Esercizio 2017

Università degli Studi del Sannio

- FASE B: realizzazione di un nuovo edificio da destinare ad attività sportive con fondi MIUR e cofinanziamento di Ateneo con quota parte delle tasse universitarie versate dagli studenti;

La realizzazione dell'opera è stata costellata da difficoltà ed imprevisti ascrivibili alla crisi finanziaria in cui si trovò coinvolta l'appaltatrice.

A giugno del 2016 è stata effettuata una consegna dell'opera ancora non completata, che l'Ateneo ha comunque accettato per evitare il rischio di vedersi revocato il finanziamento ministeriale per scadenza dei termini, ferme restando le verifiche da effettuare sulla regolare esecuzione dei lavori.

Nel corso del 2017, al fine di consentire in ogni caso le operazioni di trasloco dei laboratori di Geologia, degli studi dei docenti ubicati nell'Immobile denominato "Inarcassa" e dei laboratori di Biologia ubicati al piano seminterrato del Complesso Immobiliare "ex Battistine" nonché degli studi dei docenti ubicati nello stesso complesso, l'Ateneo ha provveduto alla realizzazione di alcune opere edili di completamento e di opere di adeguamento funzionale ed impiantistico.

Il trasferimento da Inarcassa è stato avviato nel luglio 2017 e si è concluso alla fine di agosto dello stesso anno. L'operazione ha consentito il risparmio da parte dell'Ateneo dei canoni di locazione dell'immobile che ammontavano a circa 13.000,00 mensili.

Il trasferimento dall'immobile c.d. ex Battistine è stato avviato successivamente, è avvenuto in due fasi: la prima si è conclusa nel settembre 2017, la seconda nel giugno 2018, dopo l'attivazione della cabina elettrica che intanto l'Ateneo ha dovuto realizzare.

Dallo stato finale dei lavori, emesso in data 2 ottobre 2017, risultava che a fronte di lavori della Fase A, per euro 3.644.030,33 (come da ultima variante approvata con Decreto Rettorale del 25.9.2017), erano stati emessi certificati di pagamento per euro 3.416.839,9 (comprensivo delle anticipazioni per euro 438.625,19), con una differenza pari ad euro 227.190,98.

Dalla relazione sul conto finale del 4.12.2017, risultava che i lavori della fase A non erano stati ultimati a regola d'arte per cui, come già riferito, è stato necessario il completamento in danno del R.T.I.

Dalla medesima relazione risultava, altresì, che non erano stati avviati i lavori relativi alla fase B, per i quali l'appaltatore aveva ricevuto un'anticipazione pari a euro 107.724,81 e che dunque si rendeva necessario, anche per i lavori della fase B, procedere al completamento in danno dell'appaltatore, nonché al recupero dell'anticipazione versata.

Dalla relazione sul conto finale del 4.12.2017, risultava ancora che l'Università degli Studi del Sannio doveva recuperare dal Raggruppamento Temporaneo di Imprese, aggiudicatario dell'appalto, la somma di euro 395.146,67, comprensiva del residuo dell'anticipazione pari a euro

Relazione sulla Gestione - Esercizio 2017
Università degli Studi del Sannio

107.724,81 oltre IVA ricevuta dall'appaltatore per i lavori della fase B mai avviati, euro 122.000,00 per i danni stimati a seguito del verbale dell'8.11.2017, euro 90.400,00 per maggiori danni derivanti dal ritardo del trascolo del Dipartimento di Scienze e Tecnologia ed euro 103.534,56 per somme anticipate dall'Ateneo per creditori, a seguito di pignoramenti.

Successivamente, in data 10.11.2017 interveniva il fallimento della s.p.a. Lungarini mandataria dell'ATI e, pertanto, il contratto di appalto si risolveva *ex lege*;

Stante l'intervenuta risoluzione del contratto di appalto l'Università disponeva l'escussione della parte residua della cauzione prestata per il recupero dell'anticipazione. La relativa richiesta è stata inviata alla Generali Assicurazioni S.p.A. in data 15 marzo 2018, ma contestata dalla mandante dell'ATI, soc. Elettrosystem con lettera del 16 marzo successivo.

Nelle more altri subappaltatori creditori della Lungarini e/o della Unisannio scarl hanno attivato procedure di pignoramento di crediti presso l'Università nonché ingiunzioni di pagamento alla medesima Università. Nello specifico:

- a) La TERMOIDRAULICA di Agostinelli e Sampaolo s.r.l. ha richiesto ed ottenuto dal Tribunale di Ancona decreto ingiuntivo provvisoriamente esecutivo nei confronti dell'Università del Sannio per l'importo di Euro 40.011,00 oltre spese ed interessi. Avverso il decreto ingiuntivo è stata proposta opposizione con richiesta di sospensione della provvisoria esecutività. Tribunale di Ancona R.G..N. 1696/2018). il Giudice ha sospeso l'esecutività del decreto opposto.
- b) La AGTECNOEDIL s.c.a.r.l., ha richiesto ed ottenuto dal Tribunale di Benevento decreto ingiuntivo (non provvisoriamente esecutivo) nei confronti dell'Università per Euro 44.452,80 oltre interessi e spese. E' stata proposta opposizione a decreto ingiuntivo che è pendente presso il Tribunale di Benevento, R.G.N. 1597/2018.
- c) AGTECNOEDIL ha altresì attivato procedura di pignoramento dei crediti di Unisannio scarl e di Lungarini s.p.a. nei confronti del terzo Università del Sannio per l'importo di circa Euro 11.000,00. Avverso l'ordinanza di assegnazione è stata proposta opposizione agli atti esecutivi presso il Tribunale di Pesaro, R.G.N. 850/2016; Il G.E. ha rigettato l'istanza di sospensione dell'esecuzione con ordinanza avverso la quale l'Università ha proposto reclamo in data 3 luglio 2018.
- d) La NEW SYSTEM s.n.c. ha notificato atto di precetto per la somma di Euro 10.519,69. E' stata proposta opposizione all'esecuzione presso il Tribunale di Benevento, R.G.N. 2064/2018. Con ordinanza del 14 giugno 2018 il Giudice ha sospeso l'esecutività del decreto

Relazione sulla Gestione - Esercizio 2017
Università degli Studi del Sannio

opposto.

Con propria relazione del 28 maggio 2018 il Professor Contieri argomentava che, a prescindere dagli esiti dei giudizi, le eventuali somme che l'Università fosse stata costretta a corrispondere sarebbero poi state detratte da quanto dovuto all'ATI Lungarini per l'ultimo Stato di Avanzamento Lavori.

Non si è proceduto, di conseguenza, a effettuare alcun accantonamento nel conto economico 2017.

5 Risultato dell'esercizio e proposta di destinazione dell'utile e di svincolo dell'eccedenza delle Riserve vincolate.

Il risultato del bilancio 2017 sottoposto alla Vostra approvazione riflette la differenza tra il totale dei proventi e il totale dei costi della gestione.

Nell'esercizio 2017 si è registrato un incremento dei proventi complessivi di € 362.917 e una riduzione dei costi operativi complessivi di € 1.431.672.

Il risultato è dunque apprezzabile, anche se occorre valutare che una eventuale perdurante tendenza alla contrazione dei proventi per la didattica, se non compensata da un incremento dell'FFO non può essere bilanciata da una continua riduzione dei costi, a meno di un ridimensionamento della struttura.

Tanto premesso si propone di accantonare l'intero utile dell'esercizio 2017, di € 1.669.508,12 al Patrimonio netto non vincolato, nella voce *Risultati relativi a esercizi precedenti*.

Per effetto dell'accantonamento proposto il Patrimonio non vincolato ammonterebbe a € 3.413.961 dei quali € 1.727.738 sono stati successivamente destinati alla copertura dell'eccedenza dei costi rispetto ai proventi nel bilancio annuale di previsione del 2017, approvato con delibera del Consiglio di Amministrazione del 22.12.2017.

La consistenza al 31 dicembre 2017 dei *Fondi vincolati per decisione degli Organi Istituzionali*, cioè dei fondi progressivamente accantonati per il finanziamento di attività dei Dipartimenti e dell'Amministrazione Centrale già precedentemente deliberati dal Consiglio di Amministrazione, è pari a € 8.736.349,76 al 31.12.2017, cioè prima della destinazione del risultato di esercizio 2017, mentre i costi destinati a tali attività, sempre alla data del 31.12.2017, ammontano a € 8.542.677,22, come analiticamente illustrato nella tabella che segue.

Relazione sulla Gestione - Esercizio 2017
Università degli Studi del Sannio

Budget costi 2017 da riportare nel 2018				
	Importi disponibili su progetti non finanziati da soggetti terzi	Coan anticipate 2017 da riportare nel 2018	Risconti attivi	Totale
Centri di Responsabilità				
Amministrazione Centrale	1.604.983,83	3.100.377,76	87.162,88	4.792.524,47
Dipartimento di Diritto, Economia, Management e Metodi Quantitativi	613.846,36	955.281,29	4.301,66	1.573.429,31
Dipartimento di Ingegneria	573.090,97	774.685,77	9.090,23	1.356.866,97
Dipartimento di Scienze e Tecnologie	614.208,84	205.590,46	56,58	819.855,88
Totale costi da riportare nel 2018	3.406.130,00	5.035.935,28	100.611,35	8.542.676,63
Fondi vincolati per decisioni organi istituzionali al 31.12.2017				8.736.349,76
Eccedenza da trasferire a Risultati gestionali esercizi precedenti				-193.673,13

Si propone quindi, in conformità delle indicazioni contenute nella Nota Tecnica n. 2 emanata dalla COEP in data 14.05.2017, di autorizzare lo "svincolo" del Patrimonio netto vincolato (nella voce "Riserve vincolate") dell'importo di € 193.673,13, mediante l'incremento del Patrimonio netto non vincolato (nella voce "Risultati gestionali relativi a esercizi precedenti").

Nella tabella che segue si riporta, per completezza, la composizione del patrimonio netto risultante dalle delibere proposte relative alla destinazione dell'utile dell'esercizio 2017 e alla destinazione a riserve vincolate di quota dell'utile dell'esercizio 2017, nonché dalla destinazione di parte degli utili non vincolati relativi a esercizi precedenti a copertura della perdita previsionale scaturente dal bilancio preventivo del 2018.

PATRIMONIO NETTO	31/12/2017	delibere proposte	utilizzo budget 2018	patrimonio dopo le delibere proposte
I - FONDO DI DOTAZIONE	-			-
TOTALE FONDO DI DOTAZIONE	-			-
II - PATRIMONIO VINCOLATO				
1) Fondi vincolati destinati da terzi	-			-
2) Fondi vincolati per decisioni degli organi istituzionali	8.736.349,43	-193.673,13	1.727.738,27	10.270.414,57
3) Riserve vincolate (per progetti specifici, obblighi di legge o altro)				-
TOTALE PATRIMONIO VINCOLATO	8.736.349,43	- 193.673,13	1.727.738,27	10.270.414,57
III - PATRIMONIO NON VINCOLATO	31/12/2017	delibere proposte	utilizzo budget 2017	patrimonio dopo le delibere proposte
1) Risultato gestionale esercizio	1.669.208,12	-1.669.208,12		0,00

Relazione sulla Gestione - Esercizio 2017
Università degli Studi del Sannio

2) Risultati gestionali relativi a esercizi precedenti	1.744.753,05	1.862.881,25	-1.727.738,27	1.879.896,03
3) Riserve statutarie	-			
TOTALE PATRIMONIO NON VINCOLATO	3.413.961,17	193.673,13	-1.727.738,27	1.879.896,03
<u>TOTALE PATRIMONIO NETTO</u>	12.150.310,60	0,00	0,00	12.150.310,60



Università
degli Studi
del Sannio

UNIVERSITÀ DEGLI STUDI DEL SANNIO

**BILANCIO DI ESERCIZIO
AL 31 DICEMBRE 2017**

**PROSPETTO DI CLASSIFICAZIONE DELLA SPESA COMPLESSIVA
PER MISSIONI E PROGRAMMI**

*(Articolo 4, Decreto Legislativo 27 gennaio 2012, n. 18
Decreto Ministeriale 16 gennaio 2014, n. 21)*

Prospetto contenente la classificazione della spesa complessiva per missioni e programmi per l'esercizio 2018

Missioni	Programmi	Classificazione COFOG	Definizione COFOG	Importo
		(II livello)	(II livello)	
Ricerca e Innovazione	Ricerca scientifica e tecnologica di base	01.4	Ricerca di base	€ 12.232.759,04
	Ricerca scientifica e tecnologica applicata	04.8	R&S per gli affari economici	€ 512.384,58
		07.5	R&S per la sanità	€ 0,00
Istruzione universitaria	Sistema universitario e formazione post universitaria	09.4	Istruzione superiore	€ 12.314.751,24
	Diritto allo studio nell'istruzione universitaria	09.6	Servizi ausiliari dell'istruzione	€ 325.517,08
Tutela della salute	Assistenza in materia sanitaria	07.3	Servizi ospedalieri	€ 0,00
	Assistenza in materia veterinaria	07.4	Servizi di sanità pubblica	€ 0,00
Servizi istituzionali e generali delle amministrazioni pubbliche	Indirizzo politico	09.8	Istruzione non altrove classificato	€ 309.074,35
	Servizi e affari generali per le amministrazioni	09.8	Istruzione non altrove classificato	€ 12.330.756,84
Fondi da ripartire	Fondi da assegnare	09.8	Istruzione non altrove classificato	€ 0,00
				€ 38.025.243,12

CRITERI DI CLASSIFICAZIONE ADOTTATI

Ai sensi dell'articolo 4 del Decreto Legislativo 27 gennaio 2014, n. 18, le università considerate amministrazioni pubbliche ai sensi dell'articolo 1, comma 2, Legge 31 dicembre 2009, n. 196, sono tenute alla predisposizione di un prospetto contenente la classificazione della spesa complessiva per Missioni e Programmi da allegare al Bilancio Unico di Ateneo di previsione annuale autorizzatorio per l'esercizio 2017.

Per quanto attiene ai criteri di classificazione adottati, si è fatto riferimento a quanto indicato nella versione integrale e coordinata del Manuale Tecnico Operativo, adottato con Decreto Direttoriale del MIUR del 26 luglio 2017, n. 1841.

UNIVERSITÀ DEGLI STUDI DEL SANNIO

**BILANCIO DI ESERCIZIO
AL 31 DICEMBRE 2017**

**PROSPETTO CONTENENTE LA CLASSIFICAZIONE
DELLE ENTRATE E DELLE USCITE IN BASE ALLA TASSONOMIA SIOPE**
(Articolo 3, Decreto Legislativo 27 gennaio 2012, n. 18)

Ente Codice	014320800000000
Ente Descrizione	UNIVERSITA' DEGLI STUDI DEL SANNIO IN BENEVENTO
Categoria	Universita'
Sotto Categoria	UNIVERSITA
Periodo	ANNUALE 2017
Prospetto	INCASSI
Tipo Report	Semplice
Data ultimo aggiornamento	01-mar-2018
Data stampa	05-mar-2018
Importi in EURO	

Importo nel periodo **Importo a tutto il periodo**

ENTRATE PROPRIE		10.346.387,75	10.346.387,75
1111	Tasse e contributi per corsi di laurea e laurea specialistica	4.584.450,54	4.584.450,54
1112	Tasse e contributi per altri corsi	37.245,00	37.245,00
1220	Contratti/Convenzioni/Accordi programma: con altri Ministeri	420.144,12	420.144,12
1230	Contratti/Convenzioni/Accordi programma: con Unione Europea	92.218,40	92.218,40
1250	Contratti/Convenzioni/Accordi programma: con Regioni e Province Autonome	3.797.193,87	3.797.193,87
1280	Contratti/Convenzioni/Accordi programma: con Enti di ricerca	59.600,00	59.600,00
1290	Contratti/Convenzioni/Accordi programma: con altre Amministrazioni pubbliche	315.561,50	315.561,50
1299	Contratti/Convenzioni/Accordi programma: con altri Soggetti	14.250,14	14.250,14
1310	Attività commerciale	871.129,93	871.129,93
1330	Altre vendite di beni e servizi	130.350,00	130.350,00
1411	Fitti attivi da fabbricati	13.668,86	13.668,86
1420	Interessi attivi	2,25	2,25
1434	Entrate patrimoniali da beni immateriali	10.573,14	10.573,14

ALTRE ENTRATE		1.002.116,20	1.002.116,20
2110	Recuperi e rimborsi	785.752,78	785.752,78
2112	Rimborsi per personale comandato	72.150,44	72.150,44
2120	Riscossioni IVA	61.326,71	61.326,71
2130	Altre poste correttive e compensative di spese	82.886,27	82.886,27

ENTRATE DA TRASFERIMENTI		24.511.155,49	24.511.155,49
3110	Trasferimenti correnti da Stato - Fondo finanziamento ordinario	22.554.857,00	22.554.857,00
3111	Trasferimenti correnti da Stato per borse di studio	447.266,00	447.266,00
3114	Trasferimenti correnti da Stato - Altri fondi per il finanziamento delle Università	231.506,00	231.506,00
3116	Trasferimenti correnti da Stato - Contributi diversi	819.572,53	819.572,53
3210	Trasferimenti correnti da parte dell'Unione Europea	124.152,00	124.152,00
3226	Trasferimenti correnti da altre Università	59.170,50	59.170,50
3230	Trasferimenti correnti da altre Pubbliche Amministrazioni	12.000,00	12.000,00
3236	Trasferimenti correnti da imprese private	14.750,00	14.750,00
3320	Trasferimenti per investimenti da Stato - Finanziamenti per la ricerca dal Ministero dell'Università e della ricerca	10.880,00	10.880,00
3330	Trasferimenti per investimenti da Stato - Finanziamenti di altri Ministeri per Ricerca Scientifica	94.366,36	94.366,36
3340	Trasferimenti per investimenti da Stato - Altri contributi statali in conto capitale	1.822,00	1.822,00
3412	Trasferimenti per investimenti da Regioni e Province autonome	788,10	788,10
3422	Trasferimenti per investimenti da Enti di ricerca	50.000,00	50.000,00
3426	Trasferimenti per investimenti da altre Università	90.025,00	90.025,00

ALIENAZIONI DI BENI PATRIMONIALI E PARTITE FINANZIARIE		4.777,91	4.777,91
4420	Riscossioni crediti da altre Amministrazioni pubbliche	4.777,91	4.777,91

ENTRATE PER PARTITE DI GIRO, CONTABILITA' SPECIALI E GESTIONI SPECIALI		13.192.367,64	13.192.367,64
6110	Ritenute erariali	4.509.840,04	4.509.840,04
6120	Ritenute previdenziali e assistenziali al personale	6.977.650,42	6.977.650,42
6140	Rimborso di anticipazione fondo economale	10.000,00	10.000,00
6150	Depositi cauzionali	90,00	90,00
6230	Altre Partite di Giro	1.694.787,18	1.694.787,18

INCASSI DA REGOLARIZZARE		0,00	0,00
9999	ALTRI INCASSI DA REGOLARIZZARE (riscossioni codificate dal cassiere/tesoriere)	0,00	0,00

01432080000000 - UNIVERSITA' DEGLI STUDI DEL SANNIO IN BENEVENTO**Importo nel periodo Importo a tutto il
periodo****TOTALE INCASSI****49.056.804,99****49.056.804,99**

Ente Codice	014320800000000
Ente Descrizione	UNIVERSITA' DEGLI STUDI DEL SANNIO IN BENEVENTO
Categoria	Universita'
Sotto Categoria	UNIVERSITA
Periodo	ANNUALE 2017
Prospetto	PAGAMENTI
Tipo Report	Semplice
Data ultimo aggiornamento	01-mar-2018
Data stampa	05-mar-2018
Importi in EURO	

Importo nel periodo **Importo a tutto il periodo**

RISORSE UMANE

		22.795.340,35	22.795.340,35
1111	Competenze fisse al personale docente e ai ricercatori a tempo indeterminato	10.321.379,87	10.321.379,87
1113	Competenze fisse al personale tecnico amministrativo a tempo indeterminato	3.928.131,19	3.928.131,19
1114	Competenze fisse ai collaboratori ed esperti linguistici di madre lingua a tempo indeterminato	30.451,46	30.451,46
1121	Straordinario al personale tecnico amministrativo a tempo indeterminato	32.578,27	32.578,27
1131	Altre competenze accessorie al personale docente e ai ricercatori a tempo indeterminato	325.611,08	325.611,08
1133	Altre competenze accessorie al personale tecnico amministrativo a tempo indeterminato	298.761,08	298.761,08
1134	Altre competenze accessorie ai collaboratori ed esperti linguistici di madre lingua a tempo indeterminato	5.383,40	5.383,40
1143	Arretrati di anni precedenti al personale tecnico amministrativo a tempo indeterminato	10.201,83	10.201,83
1144	Arretrati di anni precedenti ai collaboratori ed esperti linguistici di madre lingua a tempo indeterminato	110.000,00	110.000,00
1211	Supplenze e affidamenti a personale docente e ricercatori	335.621,90	335.621,90
1212	Docenti a contratto	216.934,85	216.934,85
1213	Assegni di ricerca	889.166,76	889.166,76
1214	Direttori amministrativi	99.960,00	99.960,00
1215	Dirigenti a tempo determinato	51.308,07	51.308,07
1216	Amministrativi e tecnici a tempo determinato	5.182,64	5.182,64
1218	Ricercatori a tempo determinato	382.815,19	382.815,19
1221	Competenze accessorie ai direttori amministrativi a tempo determinato	14.267,12	14.267,12
1223	Competenze accessorie al personale tecnico amministrativo a tempo determinato	7.185,85	7.185,85
1230	Straordinario al personale tecnico amministrativo a tempo determinato	141,92	141,92
1231	Competenze accessorie ai ricercatori a tempo determinato	2.826,41	2.826,41
1340	Collaborazioni, coordinate e continuative (Co.co.co) e Collaborazioni coordinate a progetto (Co.co.pro)	27.079,74	27.079,74
1408	Contributi obbligatori per "Altro personale"	3.209,30	3.209,30
1409	Contributi obbligatori per i ricercatori a tempo determinato	94.450,75	94.450,75
1411	Contributi obbligatori per il personale docente e per i ricercatori a tempo indeterminato	2.506.245,37	2.506.245,37
1413	Contributi obbligatori per il personale tecnico-amministrativo a tempo indeterminato	1.012.496,74	1.012.496,74
1414	Contributi obbligatori per i collaboratori ed esperti linguistici di madre lingua a tempo indeterminato	35.292,07	35.292,07
1415	Contributi obbligatori sulle supplenze personale docente e ricercatori	81.417,89	81.417,89
1416	Contributi obbligatori sul personale docente a contratto	31.248,11	31.248,11
1417	Contributi obbligatori per gli assegni di ricerca	190.152,80	190.152,80
1418	Contributi obbligatori per i direttori amministrativi	29.761,51	29.761,51
1419	Contributi obbligatori per i dirigenti a tempo determinato	12.669,81	12.669,81
1420	Contributi obbligatori per il personale amministrativo e tecnico a tempo determinato	1.663,89	1.663,89
1441	Contributi per inden. fine serv. e TFR per il personale docente e per i ricercatori a tempo indeterminato	461.880,15	461.880,15
1443	Contributi per inden. fine serv. e TFR per il personale tecnico-amministrativo a tempo indeterminato	262.597,41	262.597,41
1444	Contributi per inden. fine serv. e TFR per i collaboratori ed esperti linguistici di madre lingua a tempo indeterminato	1.729,08	1.729,08
1447	Contributi per inden. fine serv. e TFR per i direttori amministrativi	7.833,60	7.833,60
1448	Contributi per inden. fine serv. e TFR per i dirigenti a tempo determinato	4.019,12	4.019,12
1450	Contributi per inden. fine serv. e TFR per i collaboratori ed esperti linguistici di madre lingua a tempo determinato	2.434,21	2.434,21
1451	Contributi per inden. fine serv. e TFR per i ricercatori a tempo determinato	21.566,16	21.566,16
1463	Altri contributi per il personale tecnico-amministrativo a tempo indeterminato	32,20	32,20
1471	Altri contributi per i ricercatori a tempo determinato	6.234,53	6.234,53

01432080000000 - UNIVERSITA' DEGLI STUDI DEL SANNIO IN BENEVENTO

		Importo nel periodo	Importo a tutto il periodo
1510	Formazione del personale non docente	33.364,56	33.364,56
1520	Buoni pasto	169.530,87	169.530,87
1540	Compensi per commissioni di concorso	85.001,23	85.001,23
1550	Indennità di missione e rimborsi spese viaggi	500.262,09	500.262,09
1570	Interventi assistenziali a favore del personale	107.699,34	107.699,34
1580	Accertamenti sanitari resi necessari dall'attività lavorativa	1.837,39	1.837,39
1590	Altri oneri per il personale	35.721,54	35.721,54

RISORSE PER IL FUNZIONAMENTO

		3.827.638,56	3.827.638,56
2110	Missioni e rimborsi spese trasferta organi istituzionali	14.199,21	14.199,21
2120	Gettoni/indennità ai membri degli organi istituzionali	229.343,32	229.343,32
2130	Quote associative	110.922,97	110.922,97
2140	Altre spese per attività istituzionali	91.183,03	91.183,03
2212	Carburanti, combustibili e lubrificanti	3.407,52	3.407,52
2213	Pubblicazioni, giornali e riviste	11.661,88	11.661,88
2215	Cancelleria e altro materiale di consumo	87.855,17	87.855,17
2216	Materiale di consumo per laboratorio	165.993,07	165.993,07
2221	Studi, consulenze e indagini	134.773,82	134.773,82
2222	Pubblicità	2.154,86	2.154,86
2223	Organizzazione manifestazioni e convegni	32.356,26	32.356,26
2224	Spese postali	11.294,38	11.294,38
2225	Assicurazioni	95.263,27	95.263,27
2226	Acquisto di servizi per spese di rappresentanza	1.306,99	1.306,99
2227	Assistenza informatica e manutenzione software	6.000,00	6.000,00
2228	Spese per liti (patrocinio legale)	34.918,72	34.918,72
2229	Smaltimento rifiuti nocivi	4.558,39	4.558,39
2230	Altre spese per servizi	814.134,98	814.134,98
2231	Spese per le pubblicazioni dell'Ateneo	675,00	675,00
2311	Utenze e canoni per telefonia fissa	11.274,47	11.274,47
2312	Utenze e canoni per telefonia mobile	5.819,33	5.819,33
2313	Utenze e canoni per reti di trasmissione	8.707,72	8.707,72
2314	Utenze e canoni per energia elettrica	467.471,13	467.471,13
2315	Utenze e canoni per acqua	33.602,12	33.602,12
2316	Utenze e canoni per gas	115.476,49	115.476,49
2317	Altre Utenze e canoni	235.336,59	235.336,59
2410	Pulizia	634.290,70	634.290,70
2430	Manutenzione ordinaria e riparazioni di immobili	177.683,49	177.683,49
2440	Manutenzione ordinaria e riparazioni di apparecchiature	9.604,07	9.604,07
2450	Manutenzione ordinaria e riparazioni di automezzi	2.683,09	2.683,09
2470	Servizi ausiliari, traslochi e facchinaggio	182.153,52	182.153,52
2510	Locazioni	53.176,14	53.176,14
2520	Noleggi e spese accessorie	25.699,48	25.699,48
2530	Leasing operativo ed altre forme di locazione di beni mobili	6.669,45	6.669,45
2540	Licenze software	5.987,93	5.987,93

INTERVENTI A FAVORE DEGLI STUDENTI

		2.145.837,84	2.145.837,84
3110	Dottorato di ricerca	1.237.696,16	1.237.696,16
3160	Altre borse	274.945,91	274.945,91
3210	Attività part-time	136.440,30	136.440,30
3220	Programmi di mobilità e scambi culturali studenti	434.182,53	434.182,53
3230	Iniziative ed attività culturali gestite dagli studenti	619,52	619,52
3240	Altri interventi a favore degli studenti	61.953,42	61.953,42

Importo nel periodo **Importo a tutto il periodo**

ONERI FINANZIARI E TRIBUTARI**1.681.233,60****1.681.233,60**

4121	Interessi passivi ad altri soggetti per finanziamenti a breve	13.685,33	13.685,33
4200	COMMISSIONI BANCARIE, INTERMEDIAZIONI ED ALTRI ONERI FINANZIARI	15.546,56	15.546,56
4311	Irap per il personale docente e ricercatori a tempo indeterminato	903.814,65	903.814,65
4313	Irap per il personale tecnico-amministrativo a tempo indeterminato	333.961,24	333.961,24
4314	Irap per i collaboratori ed esperti linguistici di madre lingua a tempo indeterminato	12.396,02	12.396,02
4315	Irap per le supplenze e affidamenti del personale docente e dei ricercatori	28.527,76	28.527,76
4316	Irap per i docenti a contratto	13.766,10	13.766,10
4317	Irap per i direttori amministrativi	10.453,40	10.453,40
4318	Irap per i dirigenti a tempo determinato	4.450,15	4.450,15
4319	Irap per il personale tecnico amministrativo a tempo determinato	677,29	677,29
4322	Irap per i ricercatori a tempo determinato	33.158,70	33.158,70
4331	Imposte sul reddito	66.530,00	66.530,00
4333	Imposte sul registro	5.766,35	5.766,35
4334	I.V.A.	375,10	375,10
4335	Tassa di rimozione rifiuti solidi urbani	96.638,00	96.638,00
4336	Valori bollati	334,00	334,00
4337	Altri tributi	141.152,95	141.152,95

ALTRE SPESE CORRENTI**841.560,88****841.560,88**

5110	Restituzioni e rimborsi	691.402,41	691.402,41
5111	Rimborsi spese per personale comandato	40.917,22	40.917,22
5112	Rimborsi tasse e contributi agli studenti	65.950,88	65.950,88
5130	Oneri vari straordinari	37.290,37	37.290,37
5140	Altre spese correnti non classificabili	6.000,00	6.000,00

TRASFERIMENTI**2.445.794,89****2.445.794,89**

6124	Trasferimenti correnti a Enti di ricerca	1.000,00	1.000,00
6128	Trasferimenti correnti ad altre Università	19.502,45	19.502,45
6134	Trasferimenti correnti ad altre Amministrazioni Pubbliche	6.268,00	6.268,00
6137	Trasferimenti correnti a istituzioni sociali private	2.000,00	2.000,00
6212	Trasferimenti per investimenti all'Unione Europea	595.022,50	595.022,50
6224	Trasferimenti per investimenti a Enti di ricerca	762.933,69	762.933,69
6228	Trasferimenti per investimenti ad altre Università	898.114,48	898.114,48
6237	Trasferimenti per investimenti a istituzioni sociali private	41.044,92	41.044,92
6239	Trasferimenti per investimenti a imprese private	119.908,85	119.908,85

ACQUISIZIONE DI BENI DUREVOLI E PARTITE FINANZIARIE**546.756,73****546.756,73**

7112	Acquisizione di fabbricati residenziali per finalità istituzionali	18.806,67	18.806,67
7212	Interventi edilizi su fabbricati residenziali per finalità istituzionali	5.734,00	5.734,00
7218	Altri interventi edilizi	95.072,49	95.072,49
7313	Mobili e arredi per locali ad uso specifico	3.795,14	3.795,14
7315	Hardware	117.474,99	117.474,99
7317	Macchinari e attrezzature tecnico scientifico	128.319,69	128.319,69
7319	Materiale bibliografico	97.699,27	97.699,27
7323	Impianti e attrezzature	39.363,78	39.363,78
7325	Acquisizione o realizzazione software	10.483,43	10.483,43
7331	Altri beni materiali	15.873,57	15.873,57
7333	Beni immateriali	14.133,70	14.133,70

01432080000000 - UNIVERSITA' DEGLI STUDI DEL SANNIO IN BENEVENTO

		Importo nel periodo	Importo a tutto il periodo
RIMBORSO DI PRESTITI		259.622,72	259.622,72
8414	Rimborso prestiti ad altri - in euro	259.622,72	259.622,72
PARTITE DI GIRO, CONTABILITA' SPECIALI E GESTIONI SPECIALI		13.376.194,81	13.376.194,81
9110	Ritenute erariali	4.553.346,52	4.553.346,52
9120	Ritenute previdenziali e assistenziali al personale	7.025.682,20	7.025.682,20
9140	Anticipazione di fondi economali	10.000,00	10.000,00
9220	Altre Partite di giro	1.787.166,09	1.787.166,09
PAGAMENTI DA REGOLARIZZARE		0,00	0,00
9999	ALTRI PAGAMENTI DA REGOLARIZZARE (pagamenti codificati dal cassiere/tesoriere)	0,00	0,00
TOTALE PAGAMENTI		47.919.980,38	47.919.980,38

Ente Codice 014320800000000

Ente Descrizione UNIVERSITA' DEGLI STUDI DEL SANNIO IN BENEVENTO

Categoria Università

Sotto Categoria UNIVERSITA

Periodo MENSILE Dicembre 2017

Prospetto DISPONIBILITA' LIQUIDE

Importi in EURO

014320800000000 - UNIVERSITA' DEGLI STUDI DEL SANNIO IN BENEVENTO

Importo a
tutto il
periodo

CONTO CORRENTE DI CASSA

1100	FONDO DI CASSA DELL'ENTE ALL' INIZIO DELL'ANNO (1)	14.983.216,63
1200	RISCOSSIONI EFFETTUATE DALL'ENTE A TUTTO IL MESE (2)	49.056.804,99
1300	PAGAMENTI EFFETTUATI DALL'ENTE A TUTTO IL MESE (3)	47.919.980,38
1400	FONDO DI CASSA DELL'ENTE ALLA FINE DEL PERIODO DI RIFERIMENTO (4) (1+2-3)	16.120.041,24
1450	FONDO DI CASSA DELL'ENTE ALLA FINE DEL PERIODO DI RIFERIMENTO - QUOTA VINCOLATA	0,00

FONDI DELL'ENTE PRESSO IL CASSIERE AL DIFUORI DEL CONTO DI CASSA

2100	DISPONIBILITA' LIQUIDE LIBERE ALLA FINE DEL MESE COMPRESSE QUELLE REIMPIEGATE IN OPERAZIONI FINANZIARIE	0,00
2200	DISPONIBILITA' LIQUIDE VINCOLATE ALLA FINE DEL MESE COMPRESSE QUELLE REIMPIEGATE IN OPERAZIONI FINANZIARIE	0,00

FONDI DELL'ENTE PRESSO ALTRI ISTITUTI DICREDITO

2300	DISPONIBILITA' LIQUIDE LIBERE ALLA FINE DEL MESE COMPRESSE QUELLE REIMPIEGATE IN OPERAZIONI FINANZIARIE	0,00
2400	DISPONIBILITA' LIQUIDE VINCOLATE ALLA FINE DEL MESE COMPRESSE QUELLE REIMPIEGATE IN OPERAZIONI FINANZIARIE	0,00

CONCORDANZA TRA IL CONTO DI CASSA E LA CONTABILITA' SPECIALE DI T.U.

1500	DISPONIBILITA' LIQUIDE PRESSO IL CONTO DI TESORERIA SENZA OBBLIGO DI RIVERSAM. A FINE PERIODO RIFERIM., COMPRESSE QUELLE REIMP. IN OPERAZIONI FIN. (5)	0,00
1600	RISCOSSIONI EFFETTUATE DAL TESORIERE A TUTTO IL MESE E NON CONTABILIZZATE NELLA CONTAB. SPEC. (6)	0,00
1700	PAGAMENTI EFFETTUATI DAL TESORIERE A TUTTO IL MESE E NON CONTABILIZZATI NELLA CONTAB. SPEC. (7)	0,00
1800	VERSAM. C/O CONTAB. SPEC. NON CONTABILIZZATI DAL TESORIERE A TUTTO IL MESE (8)	0,00
1850	PRELIEVI DALLA CONTABILITA' SPECIALE NON CONTABILIZZATI DAL TESORIERE A TUTTO IL MESE (9)	0,00
1900	SALDO C/O CONTAB. SPEC. A FINE PERIODO RIFERIM. (4-5-6+7+8-9)	16.120.041,24

SITUAZIONE CASSA

Esercizio	UE Autonoma	IBAN	Data situazione
2017	UE.00 - Universita' degli Studi del SANNIO (BENEVENTO)	IT83R0542404297000000000466	31/12/2017

CASSA INIZIALE:14.983.216,63

SITUAZIONE SULL'EMESSO		SITUAZIONE SUL TRASMESSO		SITUAZIONE SUL RISCONTRATO	
Ordinativo di incasso	49.056.804,99	Ordinativo di incasso	49.056.804,99	Ordinativo di incasso	49.056.804,99
Ordinativo di pagamento	47.919.980,38	Ordinativo di pagamento	47.919.980,38	Ordinativo di pagamento	47.919.980,38
Cassa corrente	16.120.041,24	Cassa corrente	16.120.041,24	Cassa corrente	16.120.041,24
Sospesi in entrata	0,00	Sospesi in entrata	0,00	Sospesi in entrata	0,00
Sospesi in uscita	0,00	Sospesi in uscita	0,00	Sospesi in uscita	0,00
Totale	16.120.041,24	Totale	16.120.041,24	Totale	16.120.041,24

Re: rendiconto

Oggetto: Re: rendiconto

Mittente: Consolo Maria Luce <m.consolo@popolarebari.it>

Data: 26/01/2018 11.46

A: Fabio Corsale <fcorsale@unisannio.it>

CC: Claps Carlo <c.claps@popolarebari.it>, Giurato Luciana <l.giurato@popolarebari.it>

Si trasmette il rendiconto di cassa al 29 dicembre 2017.
Cordiali saluti.

Maria Luce CONSOLO

Ufficio Enti e Tesoreria - Responsabile Comparto Cassa -

Banca Popolare di Bari
85100 Potenza-Viale Marconi
0971/492128 fax 0971/492291

m.consolo@popolarebari.it

www.popolarebari.it

UNIVERSITA' DEGLI STUDI DEL SANNIO
UFFICIO DI SEGRETERIA E PROTOCOLLO
Numero 0002455 Data 20/02/2018
Classificazione: 2018 - VIII/4

0002455-2018

Allegati:

UNISANNIO.pdf

32.4 KB

Ente : UNIVERSITA' STUDI DEL SANNIO

Cod. Ente : 244

RENDICONTO DI CASSA AL 29/12/2017

Fondo di cassa esercizi precedenti Euro 14.983.216,63

-Reversali emesse	Euro	49.056.804,99	Euro	49.056.804,99
-Reversali incassate				
-Reversali da incassare	Euro	0,00	Euro	0,00
-Esazioni senza reversali				
di cui:				
-Incassi in assenza di reversali	Euro		Euro	0,00
-Utilizzo Anticipazione	Euro		Euro	0,00
Totale entrate	Euro		Euro	49.056.804,99

-Mandati emessi	Euro	47.919.980,38	Euro	47.919.980,38
-Mandati pagati				
-Mandati da pagare	Euro	0,00	Euro	0,00
-Pagamenti senza mandati				
di cui:				
-Pagamenti in assenza di mandati	Euro		Euro	0,00
-Ripiano Anticipazione	Euro		Euro	0,00
Totale uscite	Euro		Euro	47.919.980,38

SALDO DI CASSA AL 29/12/2017 Euro 16.120.041,24

Saldo di cassa (rendiconto) Euro 16.120.041,24

Saldo c/ Bank.IT n. 157127	Euro	16.120.041,24
movimentazione del giorno 29/12/2017	Euro	0,00
rettifica *3	Euro	
	Euro	
	Euro	
	Euro	
	Euro	
	Euro	
- Saldo rettificato c/ Bank.It.	Euro	16.120.041,24

- SALDO DI CASSA RICONCILIATO Euro 16.120.041,24

Di cui: - fondi vincolati	Euro	260.000,00
- pignoramenti	Euro	0,00
	Euro	260.000,00
fido	Euro	0,00
vincoli utilizzati	Euro	0,00
anticip.utilizz.(saldo c/c n.)	Euro	0,00

Potenza, 29/12/2017

BANCA POPOLARE DI BARI
Ufficio Enti e Tesoreria



IBIF
Istituto: 047

B.I - FLUSSO TU-R-SALDOD
Tesoreria Enti

26/01/2018 11.37
CONSOLO MARIA LU

Data contabile: 29/12/2017

Data ric. flusso: 02/01/2018

Codice Ente: 0157127 UNIVERSITA'STUDI DEL SANNIO

Provincia: BN

SALDO: 16.120.041,24

NIT e NOP: 00000000000000

ABI mittente : 00000

Comando ==>

F1=Aiuto

F3=Uscita

F12=Ritorno

BANCA D'ITALIA
Tesoreria dello Stato
Sezione di Benevento

MOVIMENTI DEL SC/FRUTTIFERO E SC/INFRUTTIFERO RELATIVI AL MESE DI DICEMBRE 2017

ENTE: 0157127 UNIVERSITA' D.STUDI DEL SANNIO

LEGENDA DEI CODICI TRANSAZIONE:

041 - OPERAZIONE GENERICA
051 - OPERAZIONE DI GIROFONDI SC/INFRUTTIFERO
061 - SALDO GIORNALIERO REGOLATO DAL TESORIERE
071 - OPERAZIONE DI GIROFONDI SC/FRUTTIFERO
141 - CANCELLAZIONE DI OPERAZIONE GENERICA
151 - CANCELLAZIONE DI GIROFONDI SC/INFRUTTIFERO
161 - CANCELLAZIONE SALDO GIORNALIERO REGOLATO DAL TESORIERE
171 - CANCELLAZIONE DI GIROFONDI SC/FRUTTIFERO

LEGENDA DEI CODICI CAUSALE:

01 - VERSAMENTO SALDO A CREDITO
05 - VERSAMENTO GENERICO SC/FRUTTIFERO
10 - VERSAMENTO INTERESSI
32 - VERSAMENTO PER GIROFONDI
35 - VERSAMENTO GENERICO SC/INFRUTTIFERO
55 - AUMENTO IMPORTO SOMME VINCOLATE
61 - PRELEVAMENTO SALDO A DEBITO
62 - PRELEVAMENTO AUTOMATICO PER GIROFONDI
63 - PRELEVAMENTO AUTOMATICO GENERICO
65 - DIMINUZIONE IMPORTO SOMME VINCOLATE

NOTE:

* MOVIMENTO ANTERGATO

(1) CONTIENE IN CASO DI CODICI TRAN./CAUS. 51/62 o 71/62 IL CODICE ENTE DESTINATARIO, IL CODICE DELL'AMMINISTRAZIONE DI PROVENIENZA E IL CAPITOLO, 51/32 o 71/32 IL CODICE ENTE CEDENTE, IL CODICE DELL'AMMINISTRAZIONE DI PROVENIENZA E IL CAPITOLO, IN CASO DI CODICE TRAN. 61 IL NUMERO DI GIORNI DELL'ANTICIPAZIONE, IN CASO CODICE TRAN. 41 IL CODICE DELLA AMMINISTRAZIONE DI PROVENIENZA E IL CAPITOLO, IN CASO DI CODICE TRAN. 141, 151, 161, 171 LA DATA DI TRASMISSIONE DEL MOVIMENTO CANCELLATO.

BANCA D'ITALIA
Tesoreria dello Stato
Sezione di Benevento

MOVIMENTI DEL SC/FRUTTIFERO E SC/INFRUTTIFERO RELATIVI AL MESE DI DICEMBRE 2017

ENTE: 0157127 UNIVERSITA' D.STUDI DEL SANNIO

GG CC	DATA TRAMISS.	SEZ. INIZ.	CODICI TRAN.CAUS.	ENTRATE SC/FRUTTIFERO	ENTRATE SC/INFRUTTIFERO	USCITE SC/FRUTTIFERO	USCITE SC/INFRUTTIFERO	(1)
1	01.12.2017		61 061				33.504,97	1
	01.12.2017		41 063				2.020,44	0
						DISPONIBILITA' AL 01.12.2017 :	14.254.979,93	
4	04.12.2017		61 061				36.430,32	3
						DISPONIBILITA' AL 04.12.2017 :	14.218.549,61	
5	05.12.2017		61 061				8.868,07	1
						DISPONIBILITA' AL 05.12.2017 :	14.209.681,54	
6	06.12.2017		61 061				174.519,45	1
						DISPONIBILITA' AL 06.12.2017 :	14.035.162,09	
7	07.12.2017		61 061				162.663,39	1
	07.12.2017		41 063				57.108,95	0
	07.12.2017		41 063				107.750,69	0
						DISPONIBILITA' AL 07.12.2017 :	13.707.639,06	
11	11.12.2017		61 061				4.757,02	4
						DISPONIBILITA' AL 11.12.2017 :	13.702.882,04	
12	12.12.2017	0348	41 035		3.982,96			19 7476
	12.12.2017	0348	41 035		28.144,05			29 1231
	12.12.2017		61 061				106.507,45	1
						DISPONIBILITA' AL 12.12.2017 :	13.628.501,60	
13	13.12.2017		61 001	11.888,00			16,42	0
	13.12.2017		41 063					
						DISPONIBILITA' AL 13.12.2017 :	13.640.373,18	
14	14.12.2017	0348	41 035		5.910,00			26 7245
	14.12.2017	0348	41 035		5.437.698,00			26 1694
	14.12.2017		61 061				11.871,58	1
						DISPONIBILITA' AL 14.12.2017 :	18.878.139,59	
15	15.12.2017	0348	41 035		102.000,00			26 1694
	15.12.2017		61 061				1.356.293,99	1
						DISPONIBILITA' AL 15.12.2017 :	17.623.845,60	
18	18.12.2017		41 063				549,85	0
	18.12.2017		41 063				50.639,08	0
	18.12.2017		41 063				15.204,41	0
	18.12.2017		41 063				330,08	0
	18.12.2017		41 063				1.097,49	0
	18.12.2017		41 063				1.064.408,47	0
	18.12.2017		61 061				82.490,86	3
						DISPONIBILITA' AL 18.12.2017 :	16.409.125,36	
19	19.12.2017		61 061				312.116,89	1
						DISPONIBILITA' AL 19.12.2017 :	16.097.008,47	
20	20.12.2017		61 061				20.041,01	1
	20.12.2017		41 063				2.500,00	0
	20.12.2017		41 063				1.254,10	0
						DISPONIBILITA' AL 20.12.2017 :	16.073.213,36	
21	21.12.2017		61 061				322,27	1
						DISPONIBILITA' AL 21.12.2017 :	16.072.891,09	
22	22.12.2017		61 001	72.418,87				310109 0 0
	22.12.2017		51 032		5.930,56			16.151.240,52
						DISPONIBILITA' AL 22.12.2017 :	16.151.240,52	
27	27.12.2017		61 001	999,24				310109 0 0
	27.12.2017		51 032		4.779,05			16.157.018,81
						DISPONIBILITA' AL 27.12.2017 :	16.157.018,81	

BANCA D'ITALIA
 Tesoreria dello Stato
 Sezione di Benevento

MOVIMENTI DEL SC/FRUTTIFERO E SC/INFRUTTIFERO RELATIVI AL MESE DI DICEMBRE 2017

ENTE: 0157127 UNIVERSITA' D.STUDI DEL SANNIO

GG	DATA	SEZ.	CODICI	ENTRATE	ENTRATE	USCITE	USCITE	(1)
CC	TRAMISS.	INIZ.	TRAN.CAUS.	SC/FRUTTIFERO	SC/INFRUTTIFERO	SC/FRUTTIFERO	SC/INFRUTTIFERO	
28	28.12.2017	61	061			31.712,35		1
						DISPONIBILITA' AL 28.12.2017 :		16.125.306,46
29	29.12.2017	61	061			5.265,22		1
						DISPONIBILITA' AL 29.12.2017 :		16.120.041,24
TOTALI SC/FRUTTIFERO				85.306,11		48.865,57		
TOTALI SC/INFRUTTIFERO					5.588.444,62		3.795.349,26	

BANCA D'ITALIA
 Tesoreria dello Stato
 Sezione di Benevento

SITUAZIONE RELATIVA AL MESE DI DICEMBRE 2017

ENTE: 0157127 UNIVERSITA' D.STUDI DEL SANNIO

	SC/FRUTTIFERO	SC/INFRUTTIFERO		SOMME VINCOLATE (*)
SITUAZIONE A FINE MESE PRECEDENTE:	0,00	14.290.505,34		0,00
ENTRATE DEL MESE:	85.306,11	5.588.444,62	AUMENTI:	0,00
USCITE DEL MESE:	48.865,57	3.795.349,26	DIMINUZIONI:	0,00
SITUAZIONE A FINE MESE DI RIFERIMENTO:	36.440,54	16.083.600,70		0,00

LA PRESENTE SITUAZIONE SI INTENDE APPROVATA SE, TRASCORSI 20 GIORNI DALLA DATA DI RICEZIONE DELL'ELABORATO, NON VENGANO FORMULATE ECCEZIONI PER ISCRITTO.

(*) vincoli pignorati eseguiti dalla Tesoreria dello Stato prima del 4 aprile 1993 (entrata in vigore del comma 4-bis dell'art. 1-bis della L. 720/84 che ha esonerato la Tesoreria stessa dall'obbligo di accantonamento, rientrante tra gli obblighi del tesoriere bancario).

UNIVERSITÀ DEGLI STUDI DEL SANNIO

**BILANCIO DI ESERCIZIO
AL 31 DICEMBRE 2017**

PROSPETTO DEGLI ENTI E DELLE SOCIETÀ PARTECIPATE
(Articolo 2, comma 4, Decreto Interministeriale del 1° settembre 2009, n. 90)

UNIVERSITA' DEGLI STUDI DEL SANNIO - Enti e società partecipate al 31 dicembre 2017

N. Ente/Società	Tipologia	Oggetto sociale	Personalità Giuridica	Partecipazione Patrimoniale dell'Università	% capitale posseduta	Eventuale contributo annuo da parte dell'Università	Patrimonio netto al 31/12/2017	Avanzo/Disavanzo di amministrazione Utile/Perdita di esercizio al 31/12/2017	Valore Avanzo/Disavanzo di amministrazione Utile/Perdita di esercizio al 31/12/2017	Note
1 Athena Scarl	Società Consortile a Responsabilità Limitata	Finalità di intraprendere iniziative idonee allo sviluppo, nella Regione Campania, di un Distretto di Alta tecnologia nei settori dell'Ambiente, della conversione della trasmissione, della distribuzione e dell'utilizzo finale dell'energia.	SI	€ 6.000,00	4,76%	€ 0,00				dati richiesti ma non pervenuti
2 Consorzio Nazionale Interuniversitario per le Scienze del Mare - CONISMA	Consorzio	Promuovere e coordinare le ricerche e le altre attività scientifiche e applicative nel campo delle Scienze del Mare tra le Università consorziate favorendo, da un lato, collaborazioni tra Università, altri Enti di ricerca, Enti locali e territoriali e Industrie e, dall'altro, il loro accesso e la loro eventuale partecipazione alla costituzione e gestione di laboratori esteri o internazionali operanti nel campo delle Scienze del Mare.	SI	€ 15.500,00	2,92%	€ 0,00				dati richiesti ma non pervenuti
3 Società Consortile a Responsabilità Limitata "Centro Regionale Information e Communication Technology (CeRICT s.c.a r.l.)	Società consortile a responsabilità limitata	Promuovere e realizzare attività di ricerca e sviluppo con riferimento alle aree e agli indirizzi strategici regionali e nazionali, in particolare basate sull'interesse industriale e finalizzate al trasferimento tecnologico	SI	€ 35.250,00	22,82%	€ 0,00				dati richiesti ma non pervenuti
4 Società Consortile a Responsabilità Limitata Analisi e Monitoraggio Rischio Ambientale (AMRA s.c.a r.l.)	Società consortile a responsabilità limitata	Non persegue finalità di lucro, ha lo scopo di intraprendere iniziative idonee allo sviluppo nella regione Campania di un centro di competenza per l'analisi e il monitoraggio dei rischi ambientali. Per il conseguimento dell'oggetto sociale, la Società svol	SI	€ 7.500,00	1,50%	€ 0,00				dati richiesti ma non pervenuti
5 Società Consortile a Responsabilità Limitata denominata "Produzioni Agroalimentari" (ProdAl s.c.a.r.l.)	Società consortile a responsabilità limitata	Ricerca, sviluppo e formazione superiore nel settore delle produzioni agroalimentari	SI	€ 2.200,00	1,47%	€ 0,00				dati richiesti ma non pervenuti
6 Società Consortile a Responsabilità limitata Technology Environment Safety Transport (TEST) s.c.ar.l.	Società consortile a responsabilità limitata	Attività di ricerca, servizi e formazione nel settore dei trasporti	SI	€ 2.940,00	2,00%	€ 0,00				dati richiesti ma non pervenuti

N. Ente/Società	Tipologia	Oggetto sociale	Personalità Giuridica	Partecipazione Patrimoniale dell'Università	% capitale posseduta	Eventuale contributo annuo da parte dell'Università	Patrimonio netto al 31/12/2017	Avanzo/Disavanzo di amministrazione Utile/Perdita di esercizio al 31/12/2017	Valore Avanzo/Disavanzo di amministrazione Utile/Perdita di esercizio al 31/12/2017	Note
7	Società Consortile a Responsabilità Limitata "Beni culturali, Ecologia, Economia per il recupero produttivo, la riconversione ecocompatibile e il design di supporto dei sistemi ambientali a valenza culturale (BENECON)	Società consortile a responsabilità limitata	Svolgimento di attività di ricerca, sviluppo, formazione, consulenza e trasferimento tecnologico nel settore della produzione di servizi attinenti all'architettura ed all'ingegneria anche integrata	SI	€ 1.826,00	1,20%	€ 0,00			dati richiesti ma non pervenuti
8	Società Consortile a Responsabilità Limitata Nuove Tecnologie per le Attività Produttive (CRdC Tecnologie s.c.a r.l.)	Società consortile a responsabilità limitata	seguenti attività: la realizzazione e la gestione del Centro, la promozione e il coordinamento delle ricerche e delle diverse attività scientifiche e applicative nel campo dello studio dei cambiamenti climatici sviluppate ai fini	SI	€ 12.500,00	5,32%	€ 0,00			dati richiesti ma non pervenuti
9	Società Consortile a Responsabilità Limitata INCIPIT s.c.a.r.l.	Società consortile a responsabilità limitata	esclusivi del lavoro del Centro, favorendo anche collaborazioni tra Università, Enti di Ricerca Nazionali e Internazionali, Enti Territoriali e il settore industriale, operando in tale ambito anche in nome e per conto dei soci consorziati.	SI	€ 8.335,00	27,40%	€ 0,00			dati richiesti ma non pervenuti
10	Centro Regionale di Competenza in Biotecnologie Industriali BioTekNet s.c.p.a.	Società consortile a responsabilità limitata	La società non persegue fine di lucro e si propone di svolgere attività di ricerca, formazione, consulenza e trasferimento tecnologico nel settore delle biotecnologie	SI	€ 45.500,00	6,50%	€ 0,00			dati richiesti ma non pervenuti
11	Società Consortile a Responsabilità Limitata BIOGEM s.c.a r.l.	Società consortile a responsabilità limitata	Le attività istituzionali di BioGeM si sviluppano nelle tre aree di interesse, ovvero: la ricerca scientifica, l'attività di servizio alla ricerca Biomedica, l'attività di formazione e di diffusione della cultura scientifica.	SI	€ 10.400,00	5,26%	€ 0,00	€ 1.307.335,00	utile	€ 25.988,00
12	Società Consortile a Responsabilità Limitata "Sviluppo Tecnologie e Ricerca per l'Edilizia Sismicamente Sicura ed Ecosostenibile (STRESS S.c.a r.l.)	Società consortile a responsabilità limitata	Ricerca e sviluppo nel campo dell'ingegneria	SI	€ 24.000,00	5,37%	€ 0,00	€ 1.060.533,00	utile	€ 432.998,00
13	DAC - Distretto Tecnologico Aerospaziale della Campania	Società consortile a responsabilità limitata	Ricerca e sviluppo nel campo aereo-spaziale	SI	€ 30.000,00	6,10%	€ 0,00			dati richiesti ma non pervenuti

N. Ente/Società	Tipologia	Oggetto sociale	Personalità Giuridica	Partecipazione Patrimoniale dell'Università	% capitale posseduta	Eventuale contributo annuo da parte dell'Università	Patrimonio netto al 31/12/2017	Avanzo/Disavanzo di amministrazione Utile/Perdita di esercizio al 31/12/2017	Valore Avanzo/Disavanzo di amministrazione Utile/Perdita di esercizio al 31/12/2017	Note
14	Campania Bioscience s.c.ar.l - Distretto ad Alta Tecnologia Campania Bioscience Società Consortile a Responsabilità Limitata	Società consortile a responsabilità limitata	Opera nell'ambito delle biotecnologie e della salute dell'uomo ponendosi come obiettivi strategici: creazione di nuove imprese biotech; attrazione di capitali ed investimenti da parte di grandi player; consolidamento e competitività delle imprese del set	SI	€ 17.272,73	1,13%	€ 0,00			dati richiesti ma non pervenuti
15	TOP-IN S.c.ar.l - "Tecnologie Optoelettroniche per l'Industria"	Società consortile a responsabilità limitata	Uso di nano tecnologie optoelettroniche per lo sviluppo di sistemi di sensori e di monitoraggio in applicazioni ambientali, mediche ed industriali.	SI	€ 4.800,00	5,81%	€ 0,00			dati richiesti ma non pervenuti
16	RIMIC s.c.r.l. - "Rete di Interconnessione Multiservizio Interuniversitaria Campana"	Società consortile a responsabilità limitata	La società persegue la finalità consortile di potenziare le capacità e le occasioni di ricerca e produzione dei suoi partner al servizio dello sviluppo economico locale e regionale	SI	€ 7.000,00	7,00%	€ 0,00			dati richiesti ma non pervenuti
17	Consorzio per la Ricerca Applicata in Agricoltura (C.R.A.A.)"	Consorzio	Il consorzio si propone, senza scopo di lucro, di promuovere e svolgere attività di ricerca scientifico-tecnologica applicata nel settore delle produzioni vegetali, animali ed agro-alimentari; curare per conto dei soci servizi reali in agricoltura ad alt	SI	€ 12.911,42	16,66%	€ 0,00			dati richiesti ma non pervenuti
18	Consorzio Interuniversitario AlmaLaurea	Consorzio interuniversitario	Per l'illustrazione dell'oggetto sociale si riporta quanto sancito dall'art. 2 dello Statuto "Finalità": "a) implementare la banca-dati ALMALAUREA procedendo all'aggiornamento progressivo della carriera professionale dei laureati/diplomati nonché dei dot	SI	€ 2.583,00	1,11%	€ 0,00			dati richiesti ma non pervenuti
19	Consorzio Interuniversitario Nazionale per la Informatica (CINI)	Consorzio interuniversitario	Promuove e coordina le ricerche sia di base sia applicative e le altre attività scientifiche e di trasferimento nel campo dell'informatica tra le Università consorziate favorendo, da un lato, collaborazioni tra Università, altri enti di ricerca, industria	SI	€ 10.329,14	2,25%	€ 0,00			dati richiesti ma non pervenuti
20	Consorzio Interuniversitario Nazionale per Energia e Sistemi Elettrici "ENSIEL": adesione Università degli Studi del Sannio	Consorzio interuniversitario	Nei campi dell'energia, sistemi ed impianti elettrici, propri del Consorzio: a) sviluppare collaborazioni scientifiche tra le università consorziate ed enti pubblici e privati di ricerca, nazionali ed internazionali; b) formare esperti, anche attraverso la	SI	€ 5.000,00	5,56%	€ 0,00			dati richiesti ma non pervenuti
21	Consorzio Interuniversitario sulla Formazione "Co.In.Fo"	Consorzio interuniversitario	Promuovere e curare le attività di formazione continua e di ricerca privilegiando il personale universitario	SI	€ 2.582,28	2,00%	€ 1.549,37	€ 345.329,00	utile	€ 2.501,00

N. Ente/Società	Tipologia	Oggetto sociale	Personalità Giuridica	Partecipazione Patrimoniale dell'Università	% capitale posseduta	Eventuale contributo annuo da parte dell'Università	Patrimonio netto al 31/12/2017	Avanzo/Disavanzo di amministrazione Utile/Perdita di esercizio al 31/12/2017	Valore Avanzo/Disavanzo di amministrazione Utile/Perdita di esercizio al 31/12/2017	Note
22 Consorzio Interuniversitario Sistemi Integrati per l'Accesso "CISIA"	Consorzio interuniversitario	Il Consorzio ha per oggetto prevalente lo svolgimento di attività e ricerche nel campo dell'orientamento agli studi universitari, specialistici e di perfezionamento superiore	SI	€ 5.000,00	1,66%	32931,20*	€ 820.333,00	utile	€ 105.308,00	
23 Consorzio Interuniversitario CINECA	Consorzio interuniversitario	Elaborazione e predisposizione di sistemi informatici	SI	€ 25.000,00	1,12%	€ 0,00				dati richiesti ma non pervenuti
24 Rete di Imprese e Peartner Scientifici per la Ricerca e Applicazione di Tecnologie Avanzate per Materiali e Motori "Rete RITAM"	Rete di Imprese	La mission di RITAM è lo sviluppo e promozione di coordinate e strutturate attività di R&S nel settore dei materiali innovativi e tecnologie avanzate per motori e componenti di motori destinati prevalentemente al settore aeronautico e alla power generatio	SI	€ 1.500,00	10,00%	€ 0,00	€ 54.711,00	perdita	€ 48.485,00	
25 Fondazione LEE IACOCCA	Fondazione	Alta formazione manageriale post-laurea	SI	€ 1.000,00	0,76%	€ 0,00				dati richiesti ma non pervenuti
26 Consorzio Nazionale interuniversitario per i Trasporti e la Logistica "NITEL"	Consorzio interuniversitario	Consorzio ha per attività la promozione, il coordinamento, e lo svolgimento di attività di ricerca scientifica sul campo dei trasporti e della Logistica e delle relative aree	SI	€ 5.164,57		€ 0,00				dati richiesti ma non pervenuti



Direzione Generale

ATTESTAZIONE AI SENSI DELL'ARTICOLO 41, COMMA 1, DEL DECRETO LEGGE DEL 24 APRILE 2014, N. 66, CONVERTITO CON MODIFICAZIONI DALLA LEGGE 23 GIUGNO 2014, N. 89

I sottoscritti:

- De ROSSI Filippo, nato a Napoli l'11 luglio 1955, residente in Napoli alla Via V. Del Marzano, n. 6, domiciliato per la carica in Benevento alla Piazza Guerrazzi, n. 1, nella qualità di rappresentante legale della Università degli Studi del Sannio,

- BARONE Ludovico, nato a Napoli il 20 giugno 1955 e residente in Benevento alla Via delle Puglie, n. 93, Codice Fiscale BRNLVC55H20F839Q, domiciliato per la carica in Benevento alla Piazza Guerrazzi, n. 1, nella qualità di Direttore Generale dell'Università degli Studi del Sannio,

consapevoli delle sanzioni penali previste ai sensi dell'art. 76 del Decreto del Presidente della Repubblica n. 445 del 28 dicembre 2000 e successive modifiche ed integrazioni, in caso di dichiarazione mendace,

ATTESTANO

ai sensi dell'articolo 41, comma 1, del Decreto Legge del 24 aprile 2014, n. 66, convertito, con modificazioni, dalla Legge 23 giugno 2014, n. 89, che, nel corso del precedente esercizio finanziario, dopo la scadenza dei termini fissati dal Decreto Legislativo 9 ottobre 2002, n. 231, non è stato effettuato alcun pagamento relativo a transazioni commerciali, e che, altresì, l'indicatore annuale di tempestività dei pagamenti di cui all'articolo 33 del Decreto Legislativo 14 marzo 2013, n. 33, ha riportato, nell'anno 2017, un valore pari a **-5,60** giorni, come si evince dal prospetto allegato alla presente attestazione (Allegato 1).

Benevento, 7 giugno 2018

Il Rettore

F.to Professore Filippo De Rossi

Il Direttore Generale

F.to Dottore Ludovico Barone



Università degli Studi del Sannio

AREA RISORSE E SISTEMI

SETTORE AMMINISTRAZIONE, CONTABILITÀ E BILANCIO

Unità Organizzativa Contabilità e Bilancio

Responsabile: Dottore Fabio Corsale

Telefono: +39.0824.3050.25 - Fax: +39.0824.23648

Posta elettronica: contabil@unisannio.it

Posta elettronica certificata: amministrazione@cert.unisannio.it

Università degli Studi del Sannio - Piazza Guerrazzi, 1 - 82100 Benevento (Italy)

Codice Fiscale - Partita IVA (VAT number): (IT) 01114010620

Istituto cassiere: Banca Popolare di Bari s.c.p.a. - IBAN: IT83R0542404297000000000466 - BIC (Swift): BPBAIT3B

Conto di tesoreria acceso presso la Ragioneria Territoriale dello Stato di Benevento: Tesoreria 421 - Numero 0157127

INDICATORE ANNUALE DI TEMPESTIVITÀ DEI PAGAMENTI

DELL'UNIVERSITÀ DEGLI STUDI DEL SANNIO

ANNO 2017

*Indicatore annuale dei tempi medi di pagamento relativi agli acquisti di beni, servizi e forniture
(articolo 9, comma 1, del Decreto del Presidente del Consiglio dei Ministri del 22 settembre 2014)*

<i>Periodo di riferimento</i>	<i>dal 1° gennaio 2017 al 31 dicembre 2017</i>
<i>Indice di tempestività (giorni effettivi)</i>	<i>-5,60 gg</i>

RELAZIONE AL BILANCIO UNICO DI ATENEO DELL'ESERCIZIO 2017

PARERE AL BILANCIO

VERIFICA EX ART. 20 DEL D.LGS.123/2011 ED ART. 3 D.LGS. 199 DEL 2011

1. Contesto normativo

L'articolo 1, comma 2, del decreto legislativo 27 gennaio 2012 n. 18 prevede che il quadro informativo economico-patrimoniale delle università sia rappresentato, tra l'altro, dal: «bilancio unico d'ateneo d'esercizio, redatto con riferimento all'anno solare, composto da stato patrimoniale, conto economico, rendiconto finanziario, nota integrativa e corredato da una relazione sulla gestione» (art. 1, comma 2, lett. c)).

Per la valorizzazione delle componenti di bilancio, si applicano le disposizioni contenute nel D.l. n. 19 del 14 gennaio 2014, recante "Principi contabili e schemi di bilancio in contabilità economico-patrimoniale per le università", e le indicazioni operative contenute nella versione integrale e coordinata del Manuale Tecnico-Operativo (MTO), adottato dal MIUR con D.D. n. 1841 del 26 luglio 2017, in attuazione di quanto previsto dall'art. 8 del suddetto Decreto Interministeriale, che ha recentemente subito delle modifiche ad opera del D.l. n. 394 dell' 8 giugno 2017 che, tuttavia, incideranno sui bilanci delle università a partire dall'esercizio 2018.

Per quanto non espressamente previsto dalle predette disposizioni, la normativa rimanda al Codice Civile ed ai Principi Contabili Nazionali emanati dall'Organismo Italiano di Contabilità (OIC).

Il regolamento di ateneo per l'amministrazione, la finanza, la contabilità e il controllo di gestione, emanato con decreto rettorale n. 1200 del 18 dicembre 2014, previa approvazione del Consiglio di Amministrazione nella seduta del 17 dicembre 2014, definisce agli articoli 21 e seguenti del titolo III, i principi del sistema contabile e la struttura della gestione economico-patrimoniale e finanziaria dell'Ateneo.

L'articolo 20 del decreto legislativo 30 giugno 2011, n. 123, in attuazione dell'articolo 49 della legge 196 del 2009, prevede al comma 2), lettera a), la verifica, da parte del Collegio dei revisori dei conti presso enti e organismi pubblici, della corrispondenza dei dati riportati nel bilancio di esercizio con quelli analitici desunti dalla contabilità generale e la loro corretta esposizione in bilancio, nonché la verifica della correttezza dei risultati



economici e patrimoniali della gestione e l'esattezza e la chiarezza dei dati contabili presentati nei prospetti di bilancio e nei relativi allegati.

Inoltre, ai sensi dell'art. 3 del d.lgs. n. 199 del 2011, recante "Disciplina del dissesto finanziario delle università e del commissariamento degli atenei, a norma dell'articolo 5, commi 1, lettera b) e 4, lettere g), h), i) della legge 240 del 2010" compete all'organo di revisione, in occasione della relazione annuale al bilancio unico d'esercizio, la verifica della condizione economico-finanziaria e patrimoniale dell'università, tramite l'utilizzo degli unici indicatori attualmente disponibili, definiti dal d.lgs. 49 del 2012 che disciplina la programmazione, il monitoraggio e la valutazione delle politiche di bilancio e di reclutamento degli atenei, ai sensi dell'art. 5, comma 1, della legge n. 240 del 2010.

In fine, il Ministero dell'istruzione, dell'università e della ricerca – Dipartimento per la formazione superiore e per la ricerca – Direzione generale per la programmazione, il coordinamento e il finanziamento delle istituzioni della formazione superiore – Ufficio III - con nota n. 6564 del 23.05.2018 ha comunicato alle Università e ai revisori dei conti l'emanazione del decreto n. 353 del 4 maggio 2018, in attuazione dell'articolo 1, comma 672 della legge 27 dicembre 2017, n. 205 (legge di bilancio 2018) che definisce criteri, parametri e modalità di attestazione delle situazioni di significativa e conclamata tensione finanziaria. In base a tale disciplina, nelle Università con spese di personale pari o superiore all'80% (art. 5, d.lgs. n. 49 del 2012) in presenza di almeno due dei parametri indicati all'art. 1 del decreto, deve essere attestata dal Consiglio di amministrazione la significativa e conclamata tensione finanziaria, previa verifica del Collegio dei revisori dei conti, e la delibera deve essere comunicata al MIUR e al MEF.

2. Esiti dell'attività di vigilanza svolta nell'esercizio 2017

Si premette che questo Collegio si è insediato in data 5 marzo 2018 e, pertanto non può dare contezza dell'esito dell'attività di vigilanza svolta nel corso del precedente anno.

Dalle prime attività di verifica sull'attività gestionale e finanziaria e, mediante tecniche di campionamento, sull'attività del Consiglio di amministrazione, si raccomanda di porre una particolare attenzione all'utilizzo della decretazione rettorale che, come è noto, può essere utilizzata solo in caso di necessità e urgenza e, conseguentemente della successiva attività di ratifica del consiglio di amministrazione.

Si raccomanda, inoltre, una più puntuale istruttoria documentale propedeutica all'adozione delle delibere del Consiglio di Amministrazione

Da un punto di vista metodologico, si raccomanda maggiore tempestività nell'attività di riscontro delle richieste – formulate anche nel corso delle riunioni, di questo Collegio.

3. Esame del Bilancio unico di Ateneo dell'esercizio 2017

Il bilancio unico di Ateneo chiuso al 31 dicembre 2017 è stato trasmesso al Collegio dei revisori dei conti via posta elettronica certificata in data 12 giugno 2018, con nota prot. n. 8048 del 12.06.2018. Si rileva il ritardo, in quanto la scadenza di legge per l'approvazione del bilancio da parte del CdA è il 30 aprile.

Detto documento contabile è composto da:

- stato patrimoniale;
- conto economico;
- nota integrativa;
- relazione sulla gestione.

Sono allegati al bilancio:


- Rendiconto in Contabilità finanziaria (DM18/2012 art. 1, co. 3);
- Prospetti dei dati SIOPE (DM 18/2012, art. 1, co. 3);
- Classificazione della spesa per missioni e programmi;
- Tempestività dei pagamenti (art. 41, co. 1, D.L. 66/2014);
- Elenco degli enti e delle società partecipate al 31.12.2017.

Il bilancio è stato predisposto dal Direttore Generale, coadiuvato dal Responsabile della Unità Organizzativa "Contabilità e Bilancio", all'esito del completamento delle scritture contabili di chiusura da parte di ciascun Centro di Responsabilità (art. 56, comma 1, Regolamento di Ateneo per l'amministrazione, la finanza, la contabilità e il controllo di gestione).

ΩΩΩ

In via preliminare, si evidenzia che il bilancio al 31 dicembre 2017 presenta un utile di esercizio pari ad euro 1.669.208.

Ciò premesso, nel seguente prospetto, si riportano i dati riassuntivi (Stato Patrimoniale e Conto Economico) al 31 dicembre 2017, confrontati con quelli dell'esercizio precedente:



Collegio dei Revisori dei Conti dell'Università degli Studi del Sannio di Benevento
Relazione al bilancio unico di Ateneo 2017 — Parere al bilancio 2017
Verifica ex art.20 del D.lgs 123/2011 ed art. 3 d.lgs. n. 199 del 2011

STATO PATRIMONIALE	Anno 2017 (a)	Anno 2016 (b)	Variazione c=a - b	Differ. %¹ c/b
Immobilizzazioni	35.241.821	38.412.670	-3.170.849	-8%
Attivo circolante	25.395.026	25.882.956	-487.930	-2%
Ratei e risconti attivi	100.611	55.196	45.415	82%
Ratei attivi per progetti e ricerche in corso	1.392.718	1.193.585	199.133	17%
Totale attivo	62.130.176	65.484.407	-3.354.231	-5%
Patrimonio netto	12.150.311	10.481.103	1.669.208	16%

¹Importi (e percentuali) arrotondati per eccesso in tutte le tabelle.

Collegio dei Revisori dei Conti dell'Università degli Studi del Sannio di Benevento
Relazione al bilancio unico di Ateneo 2017 — Parere al bilancio 2017
Verifica ex art.20 del D.lgs 123/2011 ed art. 3 d.lgs. n. 199 del 2011

Fondi rischi e oneri	2.278.414	1.742.664	535.750	30%
Trattamento di fine rapporto	0	0	0	
Debiti	6.238.799	6.412.111	-173.312	-3%
Ratei e risconti passivi e contrib. investimenti	30.520.622	33.500.492	-2.979.870	-8%
Risconti passivi per progetti e ricerche in corso	10.942.031	13.348.037	2.406.006	18%
Totale passivo	62.130.177	65.484.407	3.354.230	-5%
Conti d'ordine	64.272,58	64.272,58		0%

Collegio dei Revisori dei Conti dell'Università degli Studi del Sannio di Benevento
Relazione al bilancio unico di Ateneo 2017 — Parere al bilancio 2017
Verifica ex art.20 del D.lgs 123/2011 ed art. 3 d.lgs. n. 199 del 2011

CONTO ECONOMICO	Anno 2017 (a)	Anno 2016 (b)	Variazione c=a - b	Differ. % c/b
Proventi operativi	39.694.449	39.331.532	362.917	+1%
Costi operativi	36.554.814	37.986.486	(1.431.672)	-3%
Differenza tra proventi e costi operativi	3.139.635	1.345.046	1.794.589	+133%
Proventi ed oneri finanziari	29.315	23.894	-5.421	+ 23% (oneri)
Rettifiche di valore di attività finanziarie (svalutazioni)	0	-12.699	- 12.699	0%
Proventi e oneri straordinari	-44.299	-105.854	61.555	-58% (oneri)
Risultato prima delle imposte	3.066.021	1.202.598	1.863.423	+155%
Imposte dell'esercizio, correnti, differite e anticipate	1.396.813	51.534	1.345.279	Non comparabile
Utile/Perdita dell'esercizio	1.669.208	1.151.064	518.144	45%

L'esame della nota integrativa consente di acquisire le informazioni utili alla valutazione dell'impianto del bilancio, in particolare:

- I. in riferimento **alla struttura ed al contenuto**, lo stesso è stato predisposto in conformità alle disposizioni ministeriali, al codice civile e ai principi contabili nazionali formulati dall'Organismo Italiano di Contabilità (OIC), nonché ai principi contabili generali previsti dall'articolo 2, comma 2, allegato 1, del decreto legislativo 31 maggio 2011, n. 91;
- II. nella redazione del bilancio, per quanto a conoscenza del Collegio, non ci sono deroghe alle norme di legge, ai sensi dell'art. 2423 e seguenti del codice civile;



III. la Nota Integrativa è stata redatta rispettando i contenuti richiesti dal codice civile; a questa si rimanda per ogni informativa di dettaglio nel merito dell'attività svolta e ai criteri di valutazione adottati, stante, in particolare, la circostanza dell'insediamento del Collegio a esercizio ormai chiuso.

Ciò premesso, il Collegio passa ad analizzare le Voci più significative del Bilancio 2017.

ANALISI DI ALCUNE MACROVOCI DI BILANCIO

Immobilizzazioni

STATO PATRIMONIALE	Anno 2017 (a)	Anno 2016 (b)	Variazione c=a - b	Differ. % c/b
Immobilizzazioni	35.241.821	38.412.670	-3.170.849	-8%

Le immobilizzazioni materiali e immateriali - e l'ammontare dei relativi fondi - ha seguito l'ordinaria gestione. Per le **immobilizzazione immateriali**, si registrano variazioni in aumento in relazione alla voce "*Diritti di brevetto e utilizzazione delle opere di ingegno*", che si riferiscono all'acquisto di software applicativi, anche con diritto di sfruttamento, a supporto delle attività istituzionali dell'ateneo, iscrivibili in tale posta di bilancio in base ai criteri civilistici e soggette ad ammortamento.

In merito alle **immobilizzazioni materiali**, nel corso del 2017, sono stati eseguiti *interventi di manutenzione straordinaria sui fabbricati* pari a euro 176.454. Sono state, inoltre, acquistate e installate attrezzature, destinate sia all'attività amministrativa sia all'attività scientifica. Malgrado ciò, si registra un complessivo decremento del valore della posta di bilancio, considerata nell'insieme delle sue componenti, ivi compreso l'ammortamento periodico, effettuato con regolarità e secondo coefficienti in linea con le disposizioni ministeriali.

Sul versante delle **immobilizzazioni finanziarie**, nel corso del 2017 è stata acquistata una quota di partecipazione nel Consorzio nazionale Interuniversitario per i Trasporti e la Logistica valorizzata per euro 5.164,57. A tale proposito, il Collegio, esaminato anche il *Prospetto degli enti e delle società partecipate* che, ai sensi dell'articolo 2, comma 4, del decreto interministeriale del 1° settembre 2009, n. 90, è allegato al Bilancio 2017, coglie l'occasione per sollecitare una razionalizzazione delle società e delle partecipazioni societarie direttamente o indirettamente possedute, anche per ottemperare a quanto previsto dall'art. 24 del decreto legislativo n. 175 del 2016 da parte della Commissione ad

hoc a tale scopo istituita dall'Università. Tuttavia, sul punto, è intendimento dell'organo di controllo monitorare periodicamente gli investimenti e i disinvestimenti programmati e la persistenza di interesse al mantenimento delle partecipazioni in essere.

Attivo circolante

STATO PATRIMONIALE	Anno 2017 (a)	Anno 2016 (b)	Variazione c=a - b	Differ. % c/b
Attivo circolante	25.395.026	25.882.956	-487.930	-2%

Nell'attivo circolante è d'immediata evidenza la consistenza dei crediti dell'Università del Sannio, che ammontano a complessivi euro 9.274.985, così distribuiti:

1. verso MIUR e altre amministrazioni centrali= euro 2.123.003, di cui euro 32.487 esigibili oltre 12 mesi;
2. verso Regioni e Province autonome= euro 2.620.260, di cui euro 242.522 esigibili oltre 12 mesi;
3. verso Università = euro 94.500;
4. verso altre amministrazioni locali= euro 160.680, di cui euro 29.780 esigibili oltre 12 mesi;
5. verso studenti per tasse e contributi=euro 1.770.587;
6. verso altri (pubblici) = euro 147.577, di cui 127.577 esigibili oltre 12 mesi;
7. verso altri (privati)= euro 2.718.723, di cui 1.301.029 esigibili oltre 12 mesi.

Il *fondo rischi su crediti* è stato determinato in euro 475.272, pari al 6,66% dei crediti iscritti in bilancio, in aumento rispetto all'esercizio 2016.

Con riguardo alla verifica della consistenza, dell'ammontare e della effettiva esigibilità dei crediti vantati dall'Università, il Collegio, per il bilancio in approvazione (esercizio 2017), ha effettuato un accertamento sommario su alcuni di questi, che vengono elencati puntualmente, con l'indicazione della loro esigibilità entro o oltre l'esercizio successivo, da pagina 40 a pagina 42 del bilancio, fermo restando che procederà a un monitoraggio degli stessi anche nel corso dei controlli periodici che si terranno presso i dipartimenti ed i centri di spesa.



8

Collegio dei Revisori dei Conti dell'Università degli Studi del Sannio di Benevento
Relazione al bilancio unico di Ateneo 2017 — Parere al bilancio 2017
Verifica ex art.20 del D.lgs 123/2011 ed art. 3 d.lgs. n. 199 del 2011


Patrimonio netto

STATO PATRIMONIALE	Anno 2017 (a)	Anno 2016 (b)	Variazione c=a - b	Differ. % c/b
Patrimonio netto	12.150.311	10.481.103	1.669.208	16%

La composizione del patrimonio netto al 31.12.2017 è la seguente:

Descrizione	Valore al 31.12.2016	Valore al 31.12.2017	Incremento	Decremento
I - Fondo di dotazione dell'Ateneo	0	0	0	0
I - Fondo di dotazione dell'Ateneo	0	0	0	0
1) Fondi vincolati destinati da terzi	0	0	0	0
2) Fondi vincolati per decisione degli organi istituzionali	0	0	0	0
3) Riserve vincolate (per progetti specifici, obblighi di legge, o altro)	7.333.948	8.736.350	1.402.402	0
II - Patrimonio vincolato	7.333.948	8.736.350	1.402.402	0
1) Risultato gestionale esercizio	1.151.064	1.669.208	518.144	
2) Risultati gestionali relativi ad esercizi precedenti	1.996.091	1.744.753	0	251.338
3) Riserve statutarie	0	0	0	0
III - Patrimonio non vincolato	3.147.155	3.413.961	518.144	251.338
TOTALE PATRIMONIO NETTO	10.481.103	12.150.311	1.920.546	251.338

9



La voce "Riserve vincolate per progetti specifici, obblighi di legge o altro", pari a euro 8.736.350 accoglie somme destinate al finanziamento, per l'esercizio 2017, delle attività dei Dipartimenti e dell'amministrazione centrale.

Per quanto riguarda la destinazione dell'utile 2017, la proposta di decisione sarà sottoposta al Consiglio di Amministrazione in occasione dell'approvazione del bilancio.

Fondi rischi e oneri

STATO PATRIMONIALE	Anno 2017 (a)	Anno 2016 (b)	Variazione c=a - b	Differ. % c/b
Fondi rischi e oneri	2.278.414	1.742.664	535.750	30%

Il maggiore accantonamento ai fondi rischi e oneri che si registra nel 2017 è attribuibile :

- all'incremento del fondo rischi su crediti (+e. 475.272);
- all'incremento del fondo ex art.87 CCNL Produttività collettiva e individuale (+e. 63.871);
- all'incremento del fondo ex art. 90 CCNL per posizioni di risultato EP (+e. 24.053);
- all'incremento del fondo per l'indennità di risultato del Direttore Generale e dell'indennità di posizione e di risultato dei Dirigenti (+e. 8.351);
- all'incremento del fondo per lo straordinario al personale tecnico amministrativo (+ e. 2.308);
- all'incremento del fondo per i sussidi al personale tecnico-amministrativo (+e. 22.731).

Tali incrementi sono stati parzialmente compensati dal decremento del fondo per incrementi retributivi al personale tecnico amministrativo e collaboratori linguistici (- e. 93.335).

Debiti

STATO PATRIMONIALE	Anno 2017 (a)	Anno 2016 (b)	Variazione c=a - b	Differ. % c/b
Debiti	6.238.799	6.412.111	-173.312	-3%

I mutui e i debiti verso le banche sono in corso di restituzione. Gli altri debiti sono tutti esigibili entro l'esercizio successivo. LA voce "debiti verso fornitori" chiude con una variazione rispetto al 2016 di euro 194.668 dovuta, come si apprende dalla nota integrativa, a discordanze temporali tra l'effettuazione della fornitura e l'emissione della fattura.

Ratei e risconti passivi

STATO PATRIMONIALE	Anno 2017 (a)	Anno 2016 (b)	Variazione c=a - b	Differ. % c/b
Ratei e risconti passivi e contrib. investimenti	30.520.622	33.500.492	-2.979.870	-8%

La voce contiene l'ammontare di euro 30.520.622, pari al valore ancora da ammortizzare delle immobilizzazioni materiali (beni mobili e immobili) acquistate prima del 31.12.2014 destinate a tale posta di bilancio in via prudenziale già nel 2014, nel passaggio dalla contabilità finanziaria alla contabilità economico-patrimoniale. Tale posta di bilancio è in corso di progressiva diminuzione (-8% dal 2016 al 2017).

Risconti passivi per progetti e ricerche in corso	10.942.031	13.348.037		-18%
---	------------	------------	--	------

I risconti passivi si riferiscono a progetti di ricerca e commesse di natura commerciale.

Proventi operativi

CONTO ECONOMICO	Anno 2017 (a)	Anno 2016 (b)	Variazione c=a - b	Differ. % c/b
Proventi operativi	39.694.449	39.331.532	362.917	+1%

I proventi per la didattica (proventi propri) hanno subito un decremento complessivo di euro 377.664 (-) rispetto al 2016. Alla riduzione dei proventi per la didattica, dovuti a un ampliamento della *no tax area* per opera della L. 232/2016 – Legge di stabilità 2017 (commi 252-267), compensata solo parzialmente dalle attribuzioni ministeriali, che ha imposto una revisione delle fasce di contribuzione. Tuttavia, nel complesso, si registra un incremento dei ricavi di competenza 2017 rispetto a quelli del 2016, principalmente attribuibili all'indotto delle ricerche commissionate da terzi (+e. 106.773).

Sul versante dei contributi, in cui rientrano i contributi erogati dallo Stato per il finanziamento delle attività istituzionali – ivi compresa l'assegnazione del Fondo di finanziamento ordinario (FFO), va innanzitutto evidenziato un incremento complessivo, dal 2016 al 2017, di circa e. 888.000 (anche considerando lo sfasamento temporale con cui la quota annuale viene corrisposta dal Ministero) attribuibile per circa euro 500.000 a finalità premiali, per circa euro 100.000 alle finalità ex art. 1, commi da 295 a 302 della legge 232/2016, per circa 142.000 euro alla compensazione degli effetti del minore gettito dalle contribuzioni studentesche e il resto per effetto della *no tax area* e il resto per finalità perequative.

In aumento rispetto al 2016 sono anche i contributi da altre Università per progetti specifici (+euro 20.323).

Costi operativi

CONTO ECONOMICO	Anno 2017 (a)	Anno 2016 (b)	Variazione c=a - b	Differ. % c/b
Costi operativi	36.554.814	37.986.486	(1.431.672)	-3%

Preliminarmente, la differenza tra i costi del personale dell'esercizio 2016 e l'esercizio 2017 risente dello scorporo dell'IRAP, effettuato in linea con quanto previsto dalla nota tecnica n. 1 del 17.05.2017 predisposta dalla Commissione ministeriale per la Contabilità economico patrimoniale delle università. Questa scelta, comporta, altresì, una variazione considerevole della voce imposte sul reddito dell'esercizio correnti, differite e anticipate (si veda il dato a pagina 14).

Fermo restando quanto sopra specificato, si prende atto delle variazioni in decremento dei costi operativi, come di seguito dettagliati.

Nell'esercizio 2017 si evidenzia un calo dei costi operativi del 3%, per complessivi euro 1.431.672. Con riguardo ai **costi del personale**, si espongono le relative dinamiche:

- *Personale per la ricerca e la didattica*

Nel 2017 la spesa complessiva per il personale dedicato alla didattica e alla ricerca si è ridotta del 8% rispetto al 2016 (-euro 1.480.967), in particolare:

- a) docenti e ricercatori: rispetto al 2016 si registra una diminuzione del 4%, per complessivi euro 722.232;
- b) collaborazioni scientifiche: anche le collaborazioni scientifiche registrano un calo del 25%, per euro 415.046;
- c) docenti a contratto: la spesa per questa voce di costo si è ridotta del 56%, con un calo di 358.471;
- d) esperti linguistici: solo la spesa per esperti linguistici è aumentata, con un incremento del 57%, per euro 14.782.

Si segnala, tuttavia, che nei fondi rischi e oneri risultano iscritte somme destinate agli arretrati derivanti dall'attribuzione degli scatti delle classi stipendiali di professori e ricercatori universitari. Tale pratica risulta in linea con le indicazioni contenute nei "Principi contabili e schemi di bilancio in contabilità economico-patrimoniale per le università" e con le indicazioni operative contenute nella versione integrale e coordinata del Manuale Tecnico-Operativo (MTO). Tuttavia, si evidenzia, per l'esercizio 2018, l'opportunità di rivalutare lo stanziamento del fondo alla luce di quanto previsto dal comma 629 della legge 27.12.2017, n. 205.

- *Dirigenti e tecnico-amministrativi*

Nel 2017 la spesa complessiva per il personale dirigente e tecnico amministrativo si è ridotta del 9% rispetto al 2016 (- euro 617.789). Si segnala, tuttavia, che nei fondi rischi e oneri risultano iscritte somme destinate al personale ai sensi degli art. 87 e 90 del vigente CCNL di categoria 2006-2009 e al direttore generale e ai dirigenti per indennità di risultato e di posizione. Tale pratica risulta in linea con le indicazioni contenute nei "Principi contabili e schemi di bilancio in contabilità economico-patrimoniale per le università" e con le indicazioni operative contenute nella versione integrale e coordinata del Manuale Tecnico-Operativo (MTO).

La diminuzione dei costi del personale non è, del pari, accompagnata da un calo dei costi della gestione corrente, la cui dinamica è in lieve aumento rispetto al 2016 (+10%, per euro 798.820). L'aumento è sostanzialmente attribuibile a "trasferimenti a partener di

progetti coordinati" (che, tuttavia, andranno presumibilmente a compensarsi negli esercizi a venire con i proventi generati da tali progetti).

Gli **accantonamenti per rischi e oneri** vedono una diminuzione di euro 138.202 rispetto all'esercizio precedente. Si presentano sostanzialmente invariati gli **ammortamenti**. I costi per l'acquisto di servizi e collaborazioni tecnico gestionali (che ricomprendono tutti i costi di funzionamento dell'ateneo) scendono del 21%, passando da 3.360.355 nel 2016 a 2.642.4223 nel 2017.

Proventi e oneri finanziari e straordinari

CONTO ECONOMICO	Anno 2017 (a)	Anno 2016 (b)	Variazione c=a - b	Differ. % c/b
Proventi ed oneri finanziari	-29.315	-23.894	-5.421	+ 23% (oneri)
Proventi e oneri straordinari	-44.299	-105.854	61.555	-58% (oneri)

L'incremento degli oneri finanziari si riferisce agli interessi passivi sulle rate per l'acquisto di un complesso immobiliare dalla Regione Campania.

Gli oneri straordinari, in calo rispetto al 2016 (-58%) si riferiscono a spese legali e sanzioni di tipo amministrativo.

Imposte

CONTO ECONOMICO	Anno 2017 (a)	Anno 2016 (b)	Variazione c=a - b	Differ. % c/b
Imposte dell'esercizio, correnti, differite e anticipate	1.396.813	51.534	1.345.279	Non comparabile

Per le motivazioni della variazione del conto "Imposte dell'esercizio, correnti, differite e anticipate" si rimanda a quanto esposto a proposito dei costi del personale a pagina 12.

4. Giudizio sul bilancio

1) Accertamenti di natura contabile sulle poste di bilancio

Gli accertamenti di natura contabile sono stati effettuati a campione dal Collegio in sede di disamina delle poste di bilancio, non essendo stata svolta, nel 2017, la propedeutica attività di controllo amministrativo contabile (il Collegio si è insediato in data 5.03.2018).

2) Diversificazione delle fonti di entrata

Come esaminato, i contributi pubblici incidono per il 60% sui proventi operativi dell'Università. Nel 2017 si registra una variazione in aumento dei contributi da parte del MIUR per circa 800.000 euro, dovuta alla variazione dei criteri nell'attribuzione delle risorse nel 2017 (si veda, in proposito, quanto stabilito dal D.M. 9 agosto 2017, n. 610 e dai relativi allegati). Tuttavia, la percentuale dell'FFO costituita dalla quota premiale è rimasta sostanzialmente invariata (0,35% nel 2016; 0,36% nel 2017). Sul punto, è importante stabilire strategie gestionali dell'attività di didattica e della ricerca in grado di incidere positivamente sulle componenti della quota premiale, che negli anni a venire assumerà un ruolo preponderante nella distribuzione dell'FFO, ovviamente a parità di condizioni nelle modalità di determinazione.

I proventi per le ricerche commissionate dall'esterno al 31.12.2017 sono pari a euro 700.290, in aumento rispetto al 2016 (+ euro 106.774).

3) Correlazione tra proventi e costi operativi

La contrapposizione tra proventi e costi operativi vede un saldo positivo per euro 3.139.635. Ciò implica una gestione complessivamente bilanciata dal lato dei costi, malgrado la struttura rigida dei proventi, dipendenti, per lo più da contributi pubblici non soggetti a variazioni di rilievo da un esercizio all'altro.

4) Composizione attivo/passivo corrente e composizione attivo/passivo per investimenti

I crediti a breve, pari a euro 6.231.472, sono circa il 34% del totale dei crediti; i debiti a breve, pari a euro 1.625.818, sono circa il 26% dei debiti. Dall'analisi dell'attivo circolante, i crediti nel breve termine sembrerebbero facilmente liquidabili. Si evidenzia,

d'altronde, che il fondo svalutazione crediti è stato, peraltro adeguato nel 2017, la qual cosa rende le risultanze di bilancio maggiormente affidabili, fatta salva una più attendibile valutazione, che potrà essere effettuata a seguito della piena entrata a regime delle operazioni di questo Collegio. Sulla dinamica dei debiti di lungo periodo, non si registrano variazioni rilevanti rispetto all'esercizio precedente.

5) Coerenza tra la politica di bilancio e gli obiettivi perseguiti dall'Università nel medio-lungo periodo

Il Bilancio unico dell'esercizio 2017 è stato redatto seguendo i principi della prudenza nelle valutazioni e della competenza nella stima dei costi e dei ricavi da attribuire all'esercizio in corso e agli esercizi futuri. Nel consegue un bilancio attendibile e veritiero, che riflette le dinamiche gestionali e le prospettive in essere.

L'università chiude in utile, (+euro1.669.208), la cui destinazione sarà deliberata dal Consiglio di Amministrazione, su proposta del Direttore Generale, in fase di approvazione del bilancio.

5. Verifica della condizione economico, finanziaria e patrimoniale dell'Università (art. 3 del d.lgs. n. 199 del 2011)

L'art. 3 del d.lgs. n. 199 del 2011 stabilisce a carico del Collegio dei revisori dei conti di ogni ateneo la verifica, in occasione della relazione al bilancio, di alcuni parametri di equilibrio economico finanziario. I parametri ad oggi applicabili al bilancio delle università sono quelli definiti dal d. lgs. n. 49 del 2012 e, in particolare:

- l'indicatore di spese di personale (art. 5, D.Lgs. 49/2012);
- l'indicatore di indebitamento (art. 6, D.Lgs. 49/2012);
- l'indicatore di Sostenibilità Economico-Finanziaria (ISEF – art. 7, D.Lgs. 49/2012)

Tali indicatori, riportati nella tabella allegata, fornita dalla direzione generale e riscontrata negli importi con i dati di bilancio, sono stati verificati nelle modalità di calcolo e i rispettivi valori rientrano nei limiti imposti dalla normativa.

6. Attestazione delle situazioni di significativa e conclamata tensione finanziaria.

Per l'esercizio 2017 tale fattispecie, così come individuata nella nota MIUR prot. 6564 del 23.05.2018, non ricorre.



Si ricorda, infine, che il bilancio completo degli allegati deve essere trasmesso entro 10 giorni dalla delibera di approvazione alla Amministrazione vigilante e al Ministero dell'Economia e delle Finanze. Si richiamano a tale riguardo le procedure previste dalla Circolare MEF - RGS n. 25 del 2016 per l'inoltro telematico dei documenti al "Portale IGF" - "Bilancio enti".

Tanto premesso:

Il Collegio, attestata la corrispondenza del Bilancio d'esercizio 2017 alle risultanze contabili, verificata l'esistenza delle attività e passività e la loro corretta esposizione in bilancio, nonché l'attendibilità delle valutazioni di bilancio, verificata, altresì, la correttezza dei risultati economici e patrimoniali della gestione, nonché l'esattezza e la chiarezza dei dati contabili esposti nei relativi prospetti, accertato l'equilibrio di bilancio, **esprime parere favorevole** all'approvazione del Bilancio Unico di Ateneo dell'Università del Sannio di Benevento dell'esercizio 2017 da parte del Consiglio di Amministrazione.

Benevento, 20 giugno 2018

Il Collegio dei Revisori dei Conti

Pierpaolo Grasso

Presidente



Monica Canino

Componente in rappresentanza del MIUR



Graziano Lardo

Componente in rappresentanza del MEF



Allegato
 Tabella indicatori

TABELLA INDICATORI 2017 (Decreto Legislativo del 29 marzo 2012, n. 49)

	31.12.2017	
	N° unità al 31.12.17	SPESA ANNO 2017
RUOLO (DOCENTI E RICERCATORI)		
DOCENTI E RICERCATORI DI RUOLO	181	€ 14.203.022,00
RICERCATORI A TEMPO DETERMINATO	10	€ 527.137,00
Spese di personale finanziate da Enti Esterni	===	€ -
Altre spese di personale (Supplente e Contratti di Insegnamento Articolo 23 Legge 240/10)		€ 660.000,00
TOTALE RISORSE PER DOCENTI E RICERCATORI	191	€ 15.390.159,00
RUOLO (dirigenti, collaboratore ed esperto linguistico, personale tecnico ed amministrativo)		
DIRIGENTI E PERSONALE TECNICO ED AMMINISTRATIVO A TEMPO INDETERMINATO (compreso collaboratore ed esperto linguistico)	165	€ 4.975.328,00
DIRETTORE GENERALE	1	€ 159.918,00
DIRIGENTI E PERSONALE TECNICO ED AMMINISTRATIVO A TEMPO DETERMINATO	1	€ 42.867,00
Spese di personale finanziate da Enti Esterni	===	-€ 65.060,00
Altre spese di personale (Fondi Contrattazione Integrativa)		€ 391.445,00
TOTALE RISORSE PER Dirigenti, Collaboratore ed esperto linguistico, personale tecnico ed amministrativo	167	€ 5.504.498,00
QUOTA PREMIALE PRIN		
TOTALI COMPLESSIVI		
	358	€ 20.894.657,00

NOTE

(1) Ai fini "PROPER" la spesa per oneri stipendiali è considerata al netto di eventuali arretrati ed è calcolata aggiungendo, all'importo lordo percipiente, una percentuale media per oneri riflessi a carico dell'Ente pari al 37,70%. Per il personale tecnico-amministrativo a tempo indeterminato la spesa è considerata al netto di quella sostenuta per il personale ex-ETI.

(2) La stima della spesa per supplenze e contratti di insegnamento articolo 23, Legge 240/10, nonché la retribuzione aggiuntiva per i ricercatori, è stata effettuata considerando il budget assegnato alle Strutture Didattiche per l'anno accademico di riferimento

UNIVERSITÀ DEGLI STUDI DEL SANNIO

RENDICONTO UNICO D'ATENEEO IN CONTABILITÀ FINANZIARIA DELL'ESERCIZIO 2017

(Articolo 7, allegato 2, Decreto Interministeriale 14 gennaio 2014, n. 19)

RENDICONTO UNICO IN CONTABILITA' FINANZIARIA DI ATENE0 PER L'ESERCIZIO 2017

ENTRATE

E/U	Livello	Descrizione	Importo
E	I	Entrate correnti di natura tributaria, contributiva e perequativa	€ 4.621.695,54
E	II	Tributi	€ 4.621.695,54
E	III	Imposte, tasse e proventi assimilati	€ 4.621.695,54
E	I	Trasferimenti correnti	€ 29.214.901,43
E	II	Trasferimenti correnti	€ 29.214.901,43
E	III	Trasferimenti correnti da Amministrazioni pubbliche	€ 28.998.531,03
E	IV	Trasferimenti correnti da Amministrazioni Centrali	€ 24.580.414,01
E	IV	Trasferimenti correnti da Amministrazioni Locali	€ 4.418.117,02
E	IV	Trasferimenti correnti da Enti di Previdenza	
E	III	Trasferimenti correnti da Famiglie	€ 0,00
E	IV	Trasferimenti correnti da famiglie	
E	III	Trasferimenti correnti da Imprese	€ 0,00
E	IV	Sponsorizzazioni da imprese	
E	IV	Altri trasferimenti correnti da imprese	
E	III	Trasferimenti correnti da Istituzioni Sociali Private	€ 0,00
E	IV	Trasferimenti correnti da Istituzioni Sociali Private	
E	III	Trasferimenti correnti dall'Unione Europea e dal Resto del Mondo	€ 216.370,40
E	IV	Trasferimenti correnti dall'Unione Europea	€ 216.370,40
E	IV	Trasferimenti correnti dal Resto del Mondo	
E	I	Entrate extratributarie	€ 1.944.954,11
E	II	Vendita di beni e servizi e proventi derivanti dalla gestione dei beni	€ 1.015.148,79
E	III	Vendita di beni	
E	III	Entrate dalla vendita e dall'erogazione di servizi	€ 1.015.148,79
E	III	Proventi derivanti dalla gestione dei beni	
E	II	Interessi attivi	€ 2,25
E	III	Interessi attivi da titoli o finanziamenti a breve termine	
E	III	Interessi attivi da titoli o finanziamenti a medio - lungo termine	
E	III	Altri interessi attivi	€ 2,25
E	II	Rimborsi e altre entrate correnti	€ 929.803,07
E	III	Indennizzi di assicurazione	€ 0,00
E	III	Rimborsi in entrata	€ 133.477,15
E	III	Altre entrate correnti n.a.c.	€ 796.325,92
E	I	Entrate in conto capitale	€ 0,00
E	II	Contributi agli investimenti	€ 0,00
E	III	Contributi agli investimenti da amministrazioni pubbliche	€ 0,00
E	IV	Contributi agli investimenti da Amministrazioni Centrali	
E	IV	Contributi agli investimenti da Amministrazioni Locali	
E	IV	Contributi agli investimenti da Enti di Previdenza	
E	III	Contributi agli investimenti da Famiglie	€ 0,00
E	IV	Contributi agli investimenti da Famiglie	
E	III	Contributi agli investimenti da Imprese	€ 0,00
E	IV	Contributi agli investimenti da imprese controllate	
E	IV	Contributi agli investimenti da altre imprese partecipate	
E	IV	Contributi agli investimenti da altre Imprese	
E	III	Contributi agli investimenti da Istituzioni Sociali Private	€ 0,00
E	IV	Contributi agli investimenti da Istituzioni Sociali Private	
E	III	Contributi agli investimenti dall'Unione Europea e dal Resto del Mondo	€ 0,00
E	IV	Contributi agli investimenti dal Resto del Mondo	
E	IV	Altri contributi agli investimenti dall'Unione Europea	
E	III	Contributi agli investimenti direttamente destinati al rimborso di prestiti da amministrazioni pubbliche	€ 0,00
E	IV	Contributi agli investimenti direttamente destinati al rimborso di prestiti da Amministrazioni Centrali	

E	IV	Contributi agli investimenti direttamente destinati al rimborso di prestiti da Amministrazioni Locali	
E	II	Entrate da alienazione di beni materiali e immateriali	€ 0,00
E	III	Alienazione di beni materiali	
E	III	Cessione di Terreni e di beni materiali non prodotti	
E	III	Alienazione di beni immateriali	
E	I	Entrate da riduzione di attività finanziarie	€ 0,00
E	II	Alienazione di attività finanziarie	€ 0,00
E	III	Alienazione di partecipazioni	
E	III	Alienazione di titoli obbligazionari a breve termine	
E	III	Alienazione di titoli obbligazionari a medio-lungo termine	
E	II	Riscossione crediti di medio-lungo termine	€ 0,00
E	III	Riscossione crediti sorti a seguito di escussione di garanzie in favore di Amministrazioni Pubbliche	
E	III	Riscossione crediti sorti a seguito di escussione di garanzie in favore di Famiglie	
E	III	Riscossione crediti sorti a seguito di escussione di garanzie in favore di Imprese	
E	III	Riscossione crediti sorti a seguito di escussione di garanzie in favore di Istituzioni Sociali Private	
E	III	Riscossione crediti sorti a seguito di escussione di garanzie in favore dell'Unione Europea e del Resto del Mondo	
E	II	Altre entrate per riduzione di attività finanziarie	€ 0,00
E	III	Prelievi da depositi bancari	
E	I	Accensione Prestiti	€ 0,00
E	II	Accensione prestiti a breve termine	€ 0,00
E	III	Finanziamenti a breve termine	
E	II	Accensione mutui e altri finanziamenti a medio lungo termine	€ 0,00
E	III	Finanziamenti a medio lungo termine	
E	III	Accensione Prestiti - Leasing finanziario	
E	I	Anticipazioni da istituto tesoriere/cassiere	€ 0,00
E	II	Anticipazioni da istituto tesoriere/cassiere	€ 0,00
E	III	Anticipazioni da istituto tesoriere/cassiere	
E	I	Entrate per conto terzi e partite di giro	€ 13.275.253,91
E	II	Entrate per partite di giro	€ 13.275.253,91
E	III	Altre ritenute	
E	III	Ritenute su redditi da lavoro dipendente	€ 10.338.741,41
E	III	Ritenute su redditi da lavoro autonomo	€ 1.148.749,05
E	III	Altre entrate per partite di giro	€ 1.787.763,45
E	II	Entrate per conto terzi	€ 0,00
E	III	Rimborsi per acquisto di beni e servizi per conto terzi	
E	III	Trasferimenti da Amministrazioni pubbliche per operazioni conto terzi	
E	III	Trasferimenti da altri settori per operazioni conto terzi	
E	III	Depositi di/presso terzi	
E	III	Riscossione imposte e tributi per conto terzi	
E	III	Altre entrate per conto terzi	
TOTALE ENTRATE			€ 49.056.804,99

USCITE			
E/U	Livello	Descrizione	Importo
U	I	Spese correnti	€ 31.439.994,84
U	II	Redditi da lavoro dipendente	€ 22.765.051,31
U	III	Retribuzioni lorde	€ 18.001.325,91
U	III	Contributi sociali a carico dell'ente	€ 4.763.725,40
U	II	Imposte e tasse a carico dell'ente	€ 1.652.001,71
U	III	Imposte, tasse e proventi assimilati a carico dell'ente	€ 1.652.001,71
U	II	Acquisto di beni e servizi	€ 4.258.424,40

U	III	Acquisto di beni	€ 268.917,64
U	III	Acquisto di servizi	€ 3.989.506,76
U	II	Trasferimenti correnti	€ 1.541.412,52
U	III	Trasferimenti correnti a Amministrazioni Pubbliche	€ 25.770,45
U	IV	Trasferimenti correnti a Amministrazioni Centrali	
U	IV	Trasferimenti correnti a Amministrazioni Locali	€ 25.770,45
U	IV	Trasferimenti correnti a Enti di Previdenza	
U	III	Trasferimenti correnti a Famiglie	€ 1.512.642,07
U	IV	Borse di studio, dottorati di ricerca e contratti di formazione specialistica area medica	€ 1.512.642,07
U	IV	Altri trasferimenti a famiglie	
U	III	Trasferimenti correnti a Imprese	€ 1.000,00
U	IV	Trasferimenti correnti a imprese controllate	
U	IV	Trasferimenti correnti a altre imprese partecipate	
U	IV	Trasferimenti correnti a altre imprese	€ 1.000,00
U	III	Trasferimenti correnti a Istituzioni Sociali Private	€ 2.000,00
U	IV	Trasferimenti correnti a Istituzioni Sociali Private	€ 2.000,00
U	III	Trasferimenti correnti versati all'Unione Europea e al Resto del Mondo	€ 0,00
U	IV	Trasferimenti correnti al Resto del Mondo	
U	IV	Altri Trasferimenti correnti alla UE	
U	II	Interessi passivi	€ 13.685,33
U	III	Interessi su finanziamenti a breve termine	
U	III	Interessi su Mutui e altri finanziamenti a medio lungo termine	
U	III	Altri interessi passivi	€ 13.685,33
U	II	Altre spese per redditi da capitale	€ 0,00
U	III	Diritti reali di godimento e servitù onerose	
U	III	Altre spese per redditi da capitale n.a.c.	€ 0,00
U	II	Rimborsi e poste correttive delle entrate	€ 40.917,22
U	III	Rimborsi per spese di personale (comando, distacco, fuori ruolo, convenzioni, ecc...)	€ 40.917,22
U	III	Rimborsi di trasferimenti all'Unione Europea	
U	III	Altri Rimborsi di parte corrente di somme non dovute o incassate in eccesso	
U	II	Altre spese correnti	€ 1.168.502,35
U	III	Versamenti IVA a debito	
U	III	Premi di assicurazione	€ 95.263,27
U	III	Spese dovute a sanzioni, risarcimenti e indennizzi	€ 37.290,37
U	III	Altre spese correnti n.a.c.	€ 1.035.948,71
U	I	Spese in conto capitale	€ 2.844.168,01
U	II	Investimenti fissi lordi e acquisto di terreni	€ 427.143,57
U	III	Beni materiali	€ 413.009,87
U	III	Terreni e beni materiali non prodotti	€ 0,00
U	III	Beni immateriali	€ 14.133,70
U	III	Beni materiali acquisiti mediante operazioni di leasing finanziario	
U	II	Contributi agli investimenti	€ 2.417.024,44
U	III	Contributi agli investimenti a Amministrazioni pubbliche	€ 1.661.048,17
U	IV	Contributi agli investimenti a Amministrazioni Centrali	
U	IV	Contributi agli investimenti a Amministrazioni Locali	€ 1.661.048,17
U	IV	Contributi agli investimenti a Enti di Previdenza	
U	III	Contributi agli investimenti a Famiglie	€ 0,00
U	IV	Contributi agli investimenti a Famiglie	
U	III	Contributi agli investimenti a Imprese	€ 119.908,85
U	IV	Contributi agli investimenti a imprese controllate	
U	IV	Contributi agli investimenti a altre imprese partecipate	
U	IV	Contributi agli investimenti a altre Imprese	€ 119.908,85
U	III	Contributi agli investimenti a Istituzioni Sociali Private	€ 41.044,92
U	IV	Contributi agli investimenti a Istituzioni Sociali Private	€ 41.044,92
U	III	Contributi agli investimenti all'Unione Europea e al Resto del Mondo	€ 595.022,50

U	IV	Contributi agli investimenti all'Unione Europea	€ 595.022,50
U	IV	Contributi agli investimenti al Resto del Mondo	
U	I	Spese per incremento attività finanziarie	€ 0,00
U	II	Acquisizioni di attività finanziarie	€ 0,00
U	III	Acquisizioni di partecipazioni e conferimenti di capitale	
U	III	Acquisizione di titoli obbligazionari a breve termine	
U	III	Acquisizione di titoli obbligazionari a medio-lungo termine	
U	II	Concessione crediti di medio-lungo termine	€ 0,00
U	III	Concessione crediti a Amministrazioni Pubbliche a seguito di escussione di garanzie	
U	III	Concessione crediti a Famiglie a seguito di escussione di garanzie	
U	III	Concessione crediti a Imprese a seguito di escussione di garanzie	
U	III	Concessione crediti a Istituzioni Sociali Private a seguito di escussione di garanzie	
U	III	Concessione crediti a Unione Europea e del Resto del Mondo a seguito di escussione di garanzie	
U	II	Altre spese per incremento di attività finanziarie	€ 0,00
U	III	Versamenti a depositi bancari	
U	I	Rimborso Prestiti	€ 259.622,72
U	II	Rimborso prestiti a breve termine	€ 0,00
U	III	Rimborso Finanziamenti a breve termine	
U	II	Rimborso mutui e altri finanziamenti a medio lungo termine	€ 259.622,72
U	III	Rimborso Mutui e altri finanziamenti a medio lungo termine	€ 259.622,72
U	III	Rimborso Prestiti - Leasing finanziario	
U	I	Chiusura Anticipazioni ricevute da istituto tesoriere/cassiere	€ 0,00
U	II	Chiusura Anticipazioni ricevute da istituto tesoriere/cassiere	€ 0,00
U	III	Chiusura Anticipazioni ricevute da istituto tesoriere/cassiere	
U	I	Uscite per conto terzi e partite di giro	€ 13.376.194,81
U	II	Uscite per partite di giro	€ 13.376.194,81
U	III	Versamenti di altre ritenute	
U	III	Versamenti di ritenute su Redditi da lavoro dipendente	€ 10.421.125,85
U	III	Versamenti di ritenute su Redditi da lavoro autonomo	€ 1.157.902,87
U	III	Altre uscite per partite di giro	€ 1.797.166,09
U	II	Uscite per conto terzi	€ 0,00
U	III	Acquisto di beni e servizi per conto terzi	
U	III	Trasferimenti per conto terzi a Amministrazioni pubbliche	
U	III	Trasferimenti per conto terzi a Altri settori	
U	III	Depositi di/presso terzi	
U	III	Versamenti di imposte e tributi riscosse per conto terzi	
U	III	Altre uscite per conto terzi	
TOTALE USCITE			€ 47.919.980,38