

UNIVERSITÀ DEGLI STUDI DEL SANNIO

**BILANCIO DI ESERCIZIO
AL 31 DICEMBRE 2018**

INDICE

PREMESSA.....	3
STATO PATRIMONIALE	6
CONTO ECONOMICO.....	8
RENDICONTO FINANZIARIO (CASH FLOW).....	10
NOTA INTEGRATIVA.....	11
CRITERI DI VALUTAZIONE E FONTI NORMATIVE.....	11
ANALISI DELLE VOCI DELLO STATO PATRIMONIALE	26
ATTIVO.....	27
PASSIVO	45
CONTI D'ORDINE	56
ANALISI DELLE VOCI DEL CONTO ECONOMICO.....	57
RICAVI.....	58
COSTI.....	68



Università
degli Studi
del Sannio

PREMESSA

La redazione dello Stato Patrimoniale e del Conto Economico al 31 dicembre 2018 è stata effettuata tenuto conto delle disposizioni contenute:

- nella Legge 31 dicembre 2009, n. 196, che nel definire i principi generali per i bilanci delle pubbliche amministrazioni, ha previsto all'articolo 2 un sistema di contabilità finanziaria con l'affiancamento, ai fini conoscitivi, di un sistema di contabilità economico-patrimoniale;
- nella Legge 30 dicembre 2010, n. 240, che parallelamente, ha previsto, per le sole Università, l'introduzione di un sistema di contabilità economico-patrimoniale e analitica, del bilancio unico e del bilancio consolidato di ateneo, sulla base di principi contabili e schemi di bilancio stabiliti e aggiornati dal MIUR, di concerto con il MEF, sentita la CRUI, garantendo comunque, al fine del consolidamento e del monitoraggio dei conti delle pubbliche amministrazioni, la predisposizione di un rendiconto in contabilità finanziaria, in conformità alla disciplina adottata ai sensi dell'articolo 2, comma 2, della Legge 31 dicembre 2009, n. 196;
- nel Decreto Legislativo del 31 maggio 2011, n. 91, concernente *“Adeguamento e armonizzazione dei sistemi contabili”*, in attuazione dell'articolo 2 della Legge 31 dicembre 2009, n. 196;
- nel Decreto Legislativo del 27 gennaio 2012, n. 18, concernente la *“Introduzione di un sistema di contabilità economico-patrimoniale e analitica, del bilancio unico e del bilancio consolidato nelle università, a norma dell'articolo 5, comma 1, lettera b), e comma 4, lettera a), della Legge 30 dicembre 2010, n. 240”*;
- nel Decreto Interministeriale del 14 gennaio 2014, n. 19, concernente *“Principi contabili e schemi di bilancio in contabilità economico-patrimoniale per le Università”*;
- nel Decreto Interministeriale del 16 gennaio 2014, n. 21, concernente *“Classificazione della spesa delle università per missioni e programmi”*;
- nel Decreto Interministeriale del 10 dicembre 2015, n. 925, concernente *“Schemi di budget economico e budget degli investimenti”*;
- nel Decreto Interministeriale del 11 aprile 2016, n. 248 *“Schemi di bilancio consolidato delle Università”*;
- nel Decreto Interministeriale dell'8 giugno 2017, n. 394 *“Revisione principi contabili e schemi di bilancio di cui al D.I. 19/2014”*;

- nel Manuale Tecnico Operativo (MTO) formulato dalla Commissione per la contabilità economico-patrimoniale delle Università istituita dal MIUR e adottato dal predetto Ministero con Decreto Direttoriale del 2 dicembre 2015, n. 3112 e delle ulteriori indicazioni contenute nel secondo Manuale Tecnico Operativo (MTO), la cui approvazione è avvenuta con Decreto Direttoriale MIUR del 26 Luglio 2017, n. 1841 *“Adozione della seconda edizione del Manuale Tecnico Operativo e della versione integrale e coordinata del Manuale Tecnico Operativo”*;
- nel Codice Civile e i principi contabili nazionali emanati dall’Organismo Italiano di Contabilità (OIC);
- nello Statuto dell’Università degli Studi del Sannio, approvato con Decreto Rettoriale del 13 giugno 2012, n. 781, pubblicato sulla Gazzetta Ufficiale della Repubblica Italiana, Serie Generale, del 3 luglio 2012, numero 153, da ultimo modificato con Decreto Rettoriale del 5 aprile 2018, n. 313 pubblicato sulla Gazzetta Ufficiale della Repubblica Italiana, Serie Generale, del 5 maggio 2018, numero 313;
- nel *“Regolamento di Ateneo per la Amministrazione, la Finanza, la Contabilità e il controllo di gestione”* con l’annesso *“Manuale della Contabilità e del Controllo di Gestione”*, emanato con Decreto Rettoriale del 18 dicembre 2014, n. 1200, e, in particolare, il Titolo V.

Gli importi contenuti nella nota integrativa sono esposti in unità di euro.

Con il presente documento si forniscono le informazioni relative a:

- criteri di valutazione, nonché quadro delle azioni poste in essere e dei criteri adottati per la predisposizione dello Stato Patrimoniale e del Conto Economico al 31 dicembre 2018;
- composizione e dettaglio di talune voci del bilancio, soprattutto per quanto riguarda la composizione delle voci del Patrimonio Netto.

In particolare, le informazioni che vengono fornite riguardano:

- i criteri di valutazione delle poste;
- la descrizione delle voci di Stato Patrimoniale;
- la descrizione delle voci di Conto Economico.

Il modello contabile economico-patrimoniale consente di evidenziare le risorse a disposizione dell’Ateneo e, in particolare:

- i beni e le risorse finanziarie di cui dispone l’Ateneo;
- le passività cui è esposto l’Ateneo;
- i mezzi propri, durevolmente vincolati al perseguimento delle finalità istituzionali;
- i risultati gestionali, misurati tenendo conto del valore delle utilità consumate e del valore delle utilità ottenute per mezzo della gestione.

Il Bilancio di Esercizio 2018 chiude con un utile di € 895.628,04.



Università
degli Studi
del Sannio

Bilancio di esercizio al 31 dicembre 2018
Università degli Studi del Sannio

STATO PATRIMONIALE

STATO PATRIMONIALE AL 31 DICEMBRE 2018					
ATTIVO	Saldi al 31 dicembre 2018	Saldi al 31 dicembre 2017	PASSIVO	Saldi al 31 dicembre 2018	Saldi al 31 dicembre 2017
A) IMMOBILIZZAZIONI			A) PATRIMONIO NETTO		
I - IMMATERIALI			I - FONDO DI DOTAZIONE DELL'ATENE0		
	€ 0,00	€ 0,00		€ 0,00	€ 0,00
1) Costi d'impianto, di ampliamento e di sviluppo	€ 0,00	€ 0,00			
2) Diritto di brevetto e diritti di utilizzazione delle opere d'ingegno	€ 33,81	€ 53,81	II - PATRIMONIO VINCOLATO		
3) Concessioni, licenze, marchi e diritti simili	€ 932,55	€ 1.542,49	1) Fondi vincolati destinati da terzi		
4) Immobilizzazioni in corso e acconti	€ 0,00	€ 0,00	2) Fondi vincolati per decisioni degli organi istituzionali		
5) Altre immobilizzazioni immateriali	€ 7.101,31	€ 11.793,19	3) Riserve vincolate (per progetti specifici, obblighi di legge o altro)		
TOTALE IMMOBILIZZAZIONI IMMATERIALI	€ 8.067,67	€ 13.389,49	TOTALE PATRIMONIO VINCOLATO	€ 11.628.826,71	€ 8.736.349,76
II - MATERIALI			III - PATRIMONIO NON VINCOLATO		
1) Terreni e fabbricati	€ 30.285.329,92	€ 31.556.881,45	1) Risultato esercizio		
2) Impianti e attrezzature	€ 417.203,71	€ 777.210,36	2) Risultati relativi ad esercizi precedenti		
3) Attrezzature scientifiche	€ 763.396,54	€ 1.656.685,46	3) Riserve statutarie		
4) Patrimonio librario, opere d'arte, d'antiquariato e museali	€ 10.886,43	€ 10.886,43	TOTALE PATRIMONIO NON VINCOLATO	€ 1.417.112,26	€ 3.413.961,17
5) Mobili e arredi	€ 729.845,19	€ 919.919,01	TOTALE PATRIMONIO NETTO (A)		
6) Immobilizzazioni in corso e acconti	€ 0,00	€ 0,00	TOTALE PATRIMONIO NETTO (A)	€ 13.045.938,97	€ 12.150.310,93
7) Altre immobilizzazioni materiali	€ 31.775,85	€ 4.754,55	B) FONDI PER RISCHI ED ONERI		
TOTALE IMMOBILIZZAZIONI MATERIALI	€ 32.238.437,64	€ 34.926.337,26	TOTALE FONDI PER RISCHI ED ONERI (B)	€ 2.746.545,01	€ 2.278.414,10
III - FINANZIARIE			C) TRATTAMENTO DI FINE RAPPORTO DI LAVORO SUBORDINATO		
	€ 302.094,14	€ 302.094,14		€ 0,00	€ 0,00
TOTALE IMMOBILIZZAZIONI FINANZIARIE	€ 302.094,14	€ 302.094,14	D) DEBITI (con separata indicazione, per ciascuna voce, degli importi esigili oltre l'esercizio successivo)		
TOTALE IMMOBILIZZAZIONI (A)	€ 32.548.599,45	€ 35.241.820,89	1) Mutui e Debiti verso banche		
B) ATTIVO CIRCOLANTE			2) Debiti verso MIUR e altre Amministrazioni centrali		
I - RIMANENZE			3) Debiti verso Regione e Province Autonome		
	€ 0,00	€ 0,00	4) Debiti verso altre Amministrazioni locali		
TOTALE RIMANENZE	€ 0,00	€ 0,00	5) Debiti verso l'Unione Europea e il Resto del Mondo		
II - CREDITI (con separata indicazione, per ciascuna voce, degli importi esigili entro l'esercizio successivo)			6) Debiti verso Università		
1) Crediti verso MIUR e altre Amministrazioni centrali	€ 1.825.762,54	€ 1.762.657,51	7) Debiti verso studenti		
2) Crediti verso Regioni e Province Autonome	€ 1.539.974,93	€ 2.620.259,83	8) Acconti		
3) Crediti verso altre	€ 303.798,04	€ 160.680,04	9) Debiti verso fornitori		
	€ 0,00	€ 0,00	€ 3.115.472,57		
	€ 0,00	€ 0,00	€ 97.172,83		
	€ 0,00	€ 0,00	€ 93.848,83		
	€ 0,00	€ 0,00	€ 0,00		
	€ 0,00	€ 0,00	€ 181.686,67		
	€ 0,00	€ 0,00	€ 165.613,34		
	€ 0,00	€ 0,00	€ 0,00		
	€ 0,00	€ 0,00	€ 21.501,31		
	€ 0,00	€ 0,00	€ 21.504,82		
	€ 0,00	€ 0,00	€ 94.347,66		
	€ 0,00	€ 0,00	€ 87.491,40		
	€ 0,00	€ 0,00	€ 0,00		
	€ 0,00	€ 0,00	€ 492.737,14		
	€ 0,00	€ 0,00	€ 470.597,76		

Bilancio di esercizio al 31 dicembre 2018
Università degli Studi del Sannio

Amministrazioni locali			10) Debiti verso dipendenti	€ 42.984,24	€ 76.649,96
4) Crediti verso l'Unione Europea e il Resto del Mondo	€ 180.151,69	€ 0,00	11) Debiti verso società o enti controllati	€ 0,00	€ 0,00
5) Crediti verso Università	€ 0,00	€ 94.500,67	12) Altri debiti	€ 2.052.922,82	€ 1.947.997,34
6) Crediti verso studenti per tasse e contributi	€ 3.200,00	€ 1.770.587,37	TOTALE DEBITI (D)	€ 6.098.825,24	€ 6.238.798,74
7) Crediti verso società ed enti controllati	€ 0,00	€ 0,00			
8) Crediti verso altri (pubblici)	€ 124.708,27	€ 147.576,58			
9) Crediti verso altri (privati)	€ 2.433.423,03	€ 2.718.722,80			
TOTALE CREDITI	€ 6.411.018,50	€ 9.274.984,80			
III - ATTIVITÀ FINANZIARIE	€ 0,00	€ 0,00			
TOTALE ATTIVITÀ FINANZIARIE	€ 0,00	€ 0,00			
IV - DISPONIBILITÀ LIQUIDE					
1) Depositi bancari e postali	€ 19.816.042,66	€ 16.120.041,24			
2) Denaro e valori in cassa	€ 0,00	€ 0,00			
TOTALE DISPONIBILITÀ LIQUIDE	€ 19.816.042,66	€ 16.120.041,24			
TOTALE ATTIVO CIRCOLANTE (B)	€ 26.227.061,16	€ 25.395.026,04			
C) RATEI E RISCONTI ATTIVI			E) RATEI E RISCONTI PASSIVI E CONTRIBUTI AGLI INVESTIMENTI		
c1) Ratei e risconti attivi	€ 123.068,69	€ 100.611,35	e1) Contributi agli investimenti	€ 0,00	€ 0,00
-			e2) Ratei e risconti passivi	€ 28.018.487,47	€ 30.520.622,13
D) RATEI ATTIVI PER PROGETTI E RICERCHE IN CORSO			F) RISCONTI PASSIVI PER PROGETTI E RICERCHE IN CORSO		
d1) Ratei attivi per progetti e ricerche finanziate e co-finanziate in corso	€ 1.846.532,06	€ 1.392.718,28	f1) Risconti passivi per progetti e ricerche finanziate e co-finanziate in corso	€ 10.835.464,67	€ 10.942.030,66
TOTALE ATTIVO	€ 60.745.261,36	€ 62.130.176,56	TOTALE PASSIVO	€ 60.745.261,36	€ 62.130.176,56
CONTI D'ORDINE DELL'ATTIVO	€ 64.272,58	€ 64.272,58	CONTI D'ORDINE DEL PASSIVO	€ 64.272,58	€ 64.272,58

Bilancio di esercizio al 31 dicembre 2018
Università degli Studi del Sannio

CONTO ECONOMICO

CONTO ECONOMICO AL 31.12.2018	Saldo al 31/12/2018	Saldo al 31/12/2017
A) PROVENTI OPERATIVI		
I. PROVENTI PROPRI		
1) Proventi per la didattica	€ 4.235.644,66	€ 5.302.836,27
2) Proventi da Ricerche commissionate e trasferimento tecnologico	€ 967.029,50	€ 700.290,01
3) Proventi da Ricerche con finanziamenti competitivi	€ 3.176.106,28	€ 6.307.382,67
TOTALE I. PROVENTI PROPRI	€ 8.378.780,44	€ 12.310.508,95
II. CONTRIBUTI		
1) Contributi Miur e altre Amministrazioni centrali	€ 25.378.450,42	€ 23.766.828,74
2) Contributi Regioni e Province autonome	€ 33.537,16	€ 788,10
3) Contributi altre Amministrazioni locali	€ 0,00	€ 0,00
4) Contributi dall'Unione Europea e dal Resto del Mondo	€ 147.369,28	€ 100.535,90
5) Contributi da Università	€ 150.466,00	€ 75.586,87
6) Contributi da altri (pubblici)	€ 156.256,67	€ 99.296,77
7) Contributi da altri (privati)	€ 48.941,59	€ 58.717,54
TOTALE II. CONTRIBUTI	€ 25.915.021,12	€ 24.101.753,92
III. PROVENTI PER ATTIVITÀ ASSISTENZIALE	€ 0,00	€ 0,00
IV. PROVENTI PER GESTIONE DIRETTA INTERVENTI PER IL DIRITTO ALLO STUDIO	€ 0,00	€ 0,00
V. ALTRI PROVENTI E RICAVI DIVERSI	€ 2.760.190,91	€ 3.282.186,06
VI. VARIAZIONE RIMANENZE	€ 0,00	€ 0,00
VII. INCREMENTO DELLE IMMOBILIZZAZIONI PER LAVORI INTERNI	€ 0,00	€ 0,00
TOTALE PROVENTI (A)	€ 37.053.992,47	€ 39.694.448,93
B) COSTI OPERATIVI		
VIII. COSTI DEL PERSONALE		
1) Costi del personale dedicato alla ricerca e alla didattica:		
a) docenti / ricercatori	€ 14.664.592,18	€ 14.727.512,20
b) collaborazioni scientifiche (collaboratori, assegnisti, ecc)	€ 1.209.341,90	€ 1.188.762,47
c) docenti a contratto	€ 225.623,56	€ 280.050,86
d) esperti linguistici	€ 40.620,82	€ 40.551,56
e) altro personale dedicato alla didattica e alla ricerca	€ 0,00	€ 0,00
TOTALE 1) Costi del personale dedicato alla ricerca e alla didattica:	€ 16.140.178,46	€ 16.236.877,09
2) Costi del personale dirigente e tecnico-amministrativo	€ 6.340.471,95	€ 6.125.053,61
TOTALE VIII. COSTI DEL PERSONALE	€ 22.480.650,41	€ 22.361.930,70
IX. COSTI DELLA GESTIONE CORRENTE		
1) Costi per sostegno agli studenti	€ 2.492.123,92	€ 2.172.050,71
2) Costi per il diritto allo studio	€ 0,00	€ 0,00
3) Costi l'attività editoriale	€ 0,00	€ 0,00
4) Trasferimenti a partner di progetti coordinati	€ 1.022.273,91	€ 2.457.148,44
5) Acquisto materiale consumo per laboratori	€ 139.831,21	€ 159.224,18
6) Variazione rimanenze di materiale di consumo per laboratori	€ 0,00	€ 0,00
7) Acquisto di libri, periodici e materiale bibliografico	€ 312.601,65	€ 317.822,01
8) Acquisto di servizi e collaborazioni tecnico gestionali	€ 3.029.644,63	€ 2.642.422,87
9) Acquisto altri materiali	€ 155.687,81	€ 113.942,45
10) Variazione delle rimanenze di materiali	€ 0,00	€ 0,00
11) Costi per godimento beni di terzi	€ 56.369,12	€ 150.368,66
12) Altri costi	€ 366.521,53	€ 349.034,86
TOTALE IX. COSTI DELLA GESTIONE CORRENTE	€ 7.575.053,78	€ 8.362.014,18
X. AMMORTAMENTI E SVALUTAZIONI		
1) Ammortamenti immobilizzazioni immateriali	€ 5.321,82	€ 10.351,68
2) Ammortamenti immobilizzazioni materiali	€ 3.214.174,73	€ 3.634.620,83
3) Svalutazioni immobilizzazioni	€ 0,00	€ 0,00
4) Svalutazioni dei crediti compresi nell'attivo circolante e nelle disponibilità liquide	€ 0,00	€ 0,00

Bilancio di esercizio al 31 dicembre 2018
Università degli Studi del Sannio

TOTALE X. AMMORTAMENTI E SVALUTAZIONI	€ 3.219.496,55	€ 3.644.972,51
XI. ACCANTONAMENTI PER RISCHI E ONERI	€ 647.246,64	€ 795.584,72
XII. ONERI DIVERSI DI GESTIONE	€ 766.159,86	€ 1.390.311,48
TOTALE COSTI (B)	€ 34.688.607,24	€ 36.554.813,59
DIFFERENZA TRA PROVENTI E COSTI OPERATIVI (A - B)	€ 2.365.385,23	€ 3.139.635,34
C) PROVENTI E ONERI FINANZIARI		
1) Proventi finanziari	€ 807,32	€ 2,31
2) Interessi ed altri oneri finanziari	€ 40.039,12	€ 29.317,06
3) Utili e perdite su cambi	€ 0,00	€ 0,00
TOTALE PROVENTI E ONERI FINANZIARI (C)	-€ 39.231,80	-€ 29.314,75
D) RETTIFICHE DI VALORE DI ATTIVITÀ FINANZIARIE		
1) Rivalutazioni	€ 0,00	€ 0,00
2) Svalutazioni	€ 0,00	€ 0,00
TOTALE RETTIFICHE DI VALORE DI ATTIVITÀ FINANZIARIE (D)	€ 0,00	€ 0,00
E) PROVENTI E ONERI STRAORDINARI		
1) Proventi	€ 0,00	€ 0,00
2) Oneri	€ 26.317,41	€ 44.299,49
PROVENTI E ONERI STRAORDINARI (E)	-€ 26.317,41	-€ 44.299,49
Risultato prima delle imposte (A - B + - C + - D + - E)	€ 2.299.836,02	€ 3.066.021,10
F) IMPOSTE SUL REDDITO DELL'ESERCIZIO CORRENTI, DIFFERITE, ANTICIPATE	€ 1.404.207,98	€ 1.396.812,98
RISULTATO DI ESERCIZIO	€ 895.628,04	€ 1.669.208,12

Università
degli Studi
del Sannio

RENDICONTO FINANZIARIO (CASH FLOW)

FLUSSO MONETARIO (CASH FLOW) ASSORBITO/GENERATO DALLA GESTIONE CORRENTE	
RISULTATO NETTO	€ 895.628,04
Rettifica voci che non hanno avuto effetto sulla liquidità:	
AMMORTAMENTI E SVALUTAZIONI	€ 3.219.496,55
VARIAZIONE NETTA DEI FONDI RISCHI ED ONERI	€ 468.130,91
VARIAZIONE NETTA DEL TFR	€ 0,00
FLUSSO MONETARIO (CASH FLOW) ASSORBITO/GENERATO DALLE VARIAZIONI DEL CAPITALE CIRCOLANTE	
(AUMENTO)/DIMINUZIONE DEI CREDITI	€ 2.863.966,30
(AUMENTO)/DIMINUZIONE DELLE RIMANENZE	€ 0,00
AUMENTO/(DIMINUZIONE) DEI DEBITI	€ 119.649,22
VARIAZIONE DI ALTRE VOCI DEL CAPITALE CIRCOLANTE	-€ 3.084.971,77
A) FLUSSO DI CASSA (CASH FLOW) OPERATIVO	€ 3.586.271,21
INVESTIMENTI IN IMMOBILIZZAZIONI:	
-MATERIALI	-€ 10,98
-IMMATERIALI	-€ 683.150,79
-FINANZIARIE	€ 0,00
DISINVESTIMENTI DI IMMOBILIZZAZIONI:	
-MATERIALI	€ 10,98
-IMMATERIALI	€ 156.875,68
-FINANZIARIE	€ 0,00
B) FLUSSO MONETARIO (CASH FLOW) DA ATTIVITÀ DI INVESTIMENTO/DISINVESTIMENTO	-€ 526.275,11
ATTIVITÀ DI FINANZIAMENTO:	
AUMENTO DI CAPITALE	€ 0,00
VARIAZIONE NETTA DEI FINANZIAMENTI A MEDIO-LUNGO TERMINE	-€ 259.622,72
C) FLUSSO MONETARIO (CASH FLOW) DA ATTIVITÀ DI FINANZIAMENTO	-€ 259.622,72
D) FLUSSO MONETARIO (CASH FLOW) DELL'ESERCIZIO (A+B+C)	€ 3.696.001,42
DISPONIBILITÀ MONETARIA NETTA INIZIALE	€ 16.120.041,24
DISPONIBILITÀ MONETARIA NETTA FINALE	€ 19.816.042,66
FLUSSO MONETARIO (CASH FLOW) DELL'ESERCIZIO	€ 3.696.001,42

Università
degli Studi
del Sannio

NOTA INTEGRATIVA

CRITERI DI VALUTAZIONE E FONTI NORMATIVE

La valutazione delle poste dello Stato Patrimoniale e del Conto Economico è avvenuta sulla base dei criteri definiti dal Decreto Interministeriale del 14 gennaio 2014, n. 19, concernente “*Principi contabili e schemi di bilancio in contabilità economico-patrimoniale per le Università*”, così come modificato dal Decreto Interministeriale dell’8 giugno 2017, n. 394 “*Revisione principi contabili e schemi di bilancio di cui al D.I. 19/2014*”.

Si riporta, di seguito, l’articolo 4 del predetto Decreto.

- Articolo 4 “Principi di valutazione delle poste”:

“...1. Le voci di Stato Patrimoniale ed i relativi principi di valutazione sono:

a. Immobilizzazioni immateriali

Le immobilizzazioni immateriali sono beni o costi pluriennali caratterizzati dalla natura immateriale e dalla mancanza di tangibilità, che manifestano i benefici economici lungo un arco temporale di più esercizi e non solo in quello di sostenimento dei costi.

Le immobilizzazioni immateriali sono iscritte al costo di acquisto o di produzione. Il costo di acquisto comprende anche i costi accessori. Il costo di produzione comprende tutti i costi direttamente imputabili e quelli di indiretta attribuzione per la quota ragionevolmente imputabile.

Il costo delle immobilizzazioni immateriali, la cui utilizzazione è limitata nel tempo, deve essere sistematicamente ammortizzato in ogni esercizio, tenendo conto della residua possibilità di utilizzo.

Nella Nota Integrativa sono esplicitate le percentuali di ammortamento adottate.

L’immobilizzazione che, alla data di chiusura dell’esercizio, risulti durevolmente di valore inferiore a quello determinato secondo i criteri di cui sopra, deve essere iscritta a tale minor valore e di ciò deve essere data adeguata motivazione in Nota Integrativa.

Il minore valore non può essere mantenuto nei successivi bilanci se sono venuti meno i motivi della rettifica effettuata.

Nel caso di diritti di brevetto industriale e utilizzazione di opere dell’ingegno, in via prudenziale, i costi vanno iscritti a Conto Economico. Comunque, posta la titolarità del diritto di utilizzo da parte dell’ateneo, e valutata l’utilità futura di tali diritti, si può procedere alla loro capitalizzazione, fornendo adeguate indicazioni nella Nota Integrativa.

I costi sostenuti per le migliorie e spese incrementative su beni di terzi a disposizione dell’ateneo

(affitto, leasing, uso, godimento, diritti di superficie, ecc.) sono capitalizzabili ed iscrivibili in questa voce se le migliorie e le spese incrementative non sono separabili dai beni stessi (ossia non possono avere una loro autonoma funzionalità). Diversamente, essi sono iscrivibili tra le immobilizzazioni materiali nella specifica categoria di appartenenza.

b. Immobilizzazioni materiali

Le immobilizzazioni materiali sono elementi patrimoniali, di proprietà dell'ateneo, destinati ad essere utilizzati durevolmente, acquisiti per la realizzazione delle proprie attività. Rientrano in questa categoria anche le immobilizzazioni utilizzate per la realizzazione di progetti di ricerca finanziati con risorse esterne. I beni messi a disposizione da terzi, inclusi quelli concessi dallo Stato e delle Amministrazioni locali in uso perpetuo e gratuito, non rientrano, invece, in questa categoria, ma sono indicati nei Conti d'Ordine.

Le immobilizzazioni materiali sono iscritte al costo di acquisto o di produzione. Il costo di acquisto comprende anche i costi accessori. Il costo della produzione comprende tutti i costi direttamente imputabili; può comprendere anche altri costi, per la quota ragionevolmente imputabile al prodotto, relativi al periodo di fabbricazione e fino al momento in cui il bene può essere utilizzato. I costi di manutenzione ordinaria delle immobilizzazioni sono contabilizzati, interamente, all'esercizio in cui sono sostenuti. I costi di manutenzione straordinaria (ampliamento, ammodernamento o miglioramento), cui è connesso un potenziamento della capacità produttiva o di sicurezza del bene o del prolungamento della vita utile, sono portati ad incremento del valore del bene cui ineriscono e poi ammortizzati.

Il costo delle immobilizzazioni materiali, la cui utilizzazione è limitata nel tempo, deve essere sistematicamente ammortizzato in ogni esercizio, tenendo conto della residua possibilità di utilizzo. Nella Nota Integrativa sono esplicitate le percentuali di ammortamento adottate.

L'immobilizzazione che, alla data di chiusura dell'esercizio, risulti durevolmente di valore inferiore a quello determinato secondo i precedenti criteri, deve essere iscritta a tale minor valore e di ciò deve essere data adeguata motivazione nella Nota Integrativa.

Questo non può essere mantenuto nei successivi bilanci se sono venuti meno i motivi della rettifica effettuata.

Per la valutazione del patrimonio librario bisogna distinguere tra:

le collezioni o comunque i libri che non perdono valore nel corso del tempo: sono iscritti tra le immobilizzazioni di Stato Patrimoniale e non vengono ammortizzate;

- nel caso di libri che perdono valore nel corso del tempo, gli atenei, tenendo conto del valore intrinseco degli stessi, possono considerare alternativamente tre metodi:

1. «patrimonializzazione» degli acquisti. In questo caso, il costo di acquisto dei libri deve essere iscritto tra le immobilizzazioni.

Ogni informazione riguardante l'ammortamento annuale dei volumi e la loro gestione come cespiti, la registrazione delle perdite di valore subite dai volumi o il loro deterioramento, la valutazione del valore iniziale dei volumi costituenti la dotazione della biblioteca, tenuto conto del passaggio dalla contabilità finanziaria a quella economico-patrimoniale, deve essere riportata in Nota integrativa.

2. iscrizione nell'attivo patrimoniale ad un valore costante qualora siano costantemente rinnovate, e complessivamente di scarsa importanza in rapporto all'attivo di bilancio, sempreché non si abbiano variazioni sensibili nella loro entità, valore e composizione;

3. iscrizione interamente a costo del valore annuale degli acquisti di volumi. Adottando questo approccio, ovviamente, viene meno qualunque rappresentazione della consistenza patrimoniale del patrimonio librario, ma vengono superati tutti i problemi legati a tale processo di «patrimonializzazione»: valutazione della consistenza iniziale, registrazione di eventuali perdite di valore, ammortamento annuale.

In ogni caso, l'adozione di un approccio in luogo dell'altro deve essere debitamente evidenziato e giustificato nella Nota Integrativa.

Le immobilizzazioni materiali qualificate come "beni di valore culturale, storico, artistico, museale" non vengono assoggettate ad ammortamento, perché tendono a non perdere valore nel corso del tempo.

Nel caso di donazione, lascito testamentario o altre liberalità, le università valorizzano e capitalizzano il bene, sulla base del valore indicato nell'atto di donazione o successione o, in mancanza, per gli immobili sulla base del valore catastale e per gli altri beni sulla base di una relazione di stima da parte di un esperto del settore. Il bene:

- se non soggetto ad ammortamento, deve essere iscritto nelle immobilizzazioni materiali, e il corrispondente valore deve essere iscritto come provento al momento del ricevimento;

- se soggetto ad ammortamento, deve essere iscritto nelle immobilizzazioni materiali con contropartita una voce di provento da riscontare opportunamente a fine di ciascun anno, secondo il piano di ammortamento dei beni.

c. Immobilizzazioni finanziarie.

Nello specifico contesto degli atenei rientrano in questa categoria le partecipazioni destinate ad investimento durevole.

Nella valutazione si considera il costo sostenuto per l'acquisizione della partecipazione comprensivo degli oneri accessori, rettificato in diminuzione in presenza di perdite durevoli di valore. Le

partecipazioni in aziende, società o altri enti controllati e collegati, in presenza di perdite durevoli di valore, sono valutate in base all'importo corrispondente alla frazione di Patrimonio netto risultante dall'ultimo bilancio approvato dei medesimi.

d. Rimanenze

La valutazione delle rimanenze, se rilevante nel contesto specifico dell'ateneo, avviene al costo di acquisto o di produzione, ovvero al valore di realizzazione desumibile dall'andamento del mercato, se minore. Il costo dei beni fungibili va calcolato con il metodo della media ponderata.

Tra le rimanenze si includono i beni che concorrono all'attività tipica dell'ateneo e quelli destinati alla cessione o vendita. Ad esempio:

- i beni destinati ad attività didattica, di ricerca, o di supporto ad esse;
- i beni destinati alla vendita all'interno dell'attività commerciale eventualmente svolta dall'università;
- i beni dell'attività di assistenza sanitaria.

e. Crediti

I crediti rappresentano il diritto ad esigere ad una data scadenza determinati ammontari. Nel caso di contributi, essi potranno essere considerati crediti solo a fronte di una comunicazione ufficiale da parte dell'ente finanziatore in merito all'assegnazione definitiva a favore dell'ateneo o, nel caso di amministrazioni pubbliche, atto o provvedimento ufficiale.

Appare particolarmente rilevante identificare, per ciascun credito l'origine, la natura del debitore, la data di presumibile realizzo. Nello specifico è opportuno indicare separatamente i crediti già maturati verso studenti, i crediti verso il Ministero dell'istruzione, dell'università e della ricerca ed altri soggetti.

I crediti vanno esposti in bilancio al valore di presumibile realizzazione.

In particolar modo, si deve porre attenzione a:

- contributi da Ministero dell'istruzione, dell'università e della ricerca, o altri contributi a fondo perduto assegnati da enti pubblici e privati: vanno registrati come crediti esclusivamente a fronte di atto o provvedimento ufficiale;
- crediti verso studenti per tasse e contributi: per crediti verso studenti per corsi di studio si intendono i pagamenti dovuti da parte degli studenti per le tasse universitarie.

Il valore nominale dei crediti in bilancio deve essere rettificato, tramite un fondo di svalutazione appositamente stanziato, per le perdite per inesigibilità che possono ragionevolmente essere previste e che sono inerenti ai saldi dei crediti esposti in bilancio. Detto fondo deve, altresì, essere sufficiente per coprire, nel rispetto del principio di competenza, sia le perdite per situazioni di inesigibilità già

manifestatasi, sia quelle temute o latenti.

f. Disponibilità liquide

Per disponibilità liquide si fa riferimento ai depositi bancari anche nel sistema di Tesoreria Unica, ai depositi postali, agli assegni, al denaro e ai valori bollati. Tali poste sono valutate al valore nominale.

Le poste in valuta sono valutate al tasso di cambio di fine esercizio.

g. Ratei e Risconti

Nella voce "ratei e risconti attivi" devono essere iscritti rispettivamente i proventi di competenza dell'esercizio esigibili in esercizi successivi, e i costi sostenuti entro la chiusura dell'esercizio, ma di competenza di esercizi successivi. Nella voce "ratei e risconti passivi" devono essere iscritti rispettivamente i costi di competenza dell'esercizio esigibili in esercizi successivi e i proventi percepiti entro la chiusura dell'esercizio, ma di competenza di esercizi successivi. Possono essere iscritte in tali voci soltanto quote di costi e proventi, comuni a due o più esercizi, l'entità dei quali varia in ragione del tempo.

I ratei ed i risconti trovano applicazione negli atenei, tra l'altro, nella valutazione per competenza dei proventi su commessa, per la gestione dei contributi in conto capitale, nell'imputazione della quota di competenza della contribuzione studentesca, nella gestione dei proventi per il finanziamento di borse e i contratti pluriennali (ad esempio, borse di dottorato, assegni di ricerca, ecc).

I ratei e i risconti devono essere valutati secondo il principio della competenza economica.

Nella valorizzazione dei ratei attivi o dei risconti passivi nel contesto universitario assume particolare rilievo la competenza dei proventi relativi ai progetti, alle commesse e alle ricerche in corso finanziate o co-finanziate da soggetti terzi. Tali progetti, commesse o ricerche possono essere pluriennali o annuali a seconda degli accordi assunti con l'ente finanziatore e al tipo di attività che si sta realizzando.

Per i progetti, le commesse o le ricerche finanziate/cofinanziate annuali la valutazione avviene in base al criterio della commessa completata; per i progetti, le commesse o le ricerche finanziate/cofinanziate pluriennali la valutazione avviene in base al criterio della commessa completata ovvero, in relazione a condizioni contrattuali e/o di finanziamento riconducibili allo stato di avanzamento lavori, in base al criterio della percentuale di completamento. Nella Nota Integrativa sono fornite indicazioni sul metodo utilizzato.

I proventi relativi ai progetti, alle commesse e alle ricerche finanziate/cofinanziate sono registrati come ricavi e non come anticipi. Nel caso in cui nell'anno i costi registrati siano maggiori dei proventi, è quindi necessario valorizzare i proventi di competenza e iscrivere il rateo attivo a Stato Patrimoniale nell'apposita area specifica dell'attivo, e, nel caso opposto, quando i proventi sono

maggiori dei costi, è necessario rinviare parte dei primi agli esercizi successivi con lo strumento contabile del risconto passivo, da iscrivere a Stato Patrimoniale, nell'apposita area specifica del passivo.

h. Il Patrimonio Netto

Il Patrimonio Netto degli atenei si articola in:

- fondo di dotazione: vincolato o non vincolato in funzione delle indicazioni statutarie;*
- patrimonio vincolato: composto da fondi, riserve e contributi in conto capitale vincolati per scelte operate da terzi donatori;*
- patrimonio non vincolato: riserve derivanti dai risultati gestionali realizzati, e pertanto si compone: dei risultati gestionali relativi all'esercizio e degli esercizi precedenti, nonché delle riserve statutarie.*

i. Fondi per rischi ed oneri

I fondi per rischi ed oneri accolgono gli accantonamenti destinati a coprire perdite o rischi aventi le seguenti caratteristiche: natura determinata, esistenza certa o probabile, ammontare o data di sopravvenienza indeterminati alla chiusura dell'esercizio.

I fondi non possono essere utilizzati per rettificare i valori dell'attivo oppure per attuare politiche di bilancio tramite la costituzione di fondi rischi ed oneri privi di giustificazione economica.

Non sono dettati criteri di valutazione specifici per gli accantonamenti ai fondi per rischi ed oneri.

Nella valutazione degli stessi occorre tenere presente i principi generali del bilancio, in particolare i postulati della competenza economica e della prudenza.

2. Le voci di Conto Economico ed i relativi principi di valutazione sono:

a. Proventi per la didattica

I proventi per la didattica si iscrivono a Conto Economico in base al principio di competenza economica, riscontando la quota non di competenza.

b. Contributi

I contributi si distinguono tra contributi in conto esercizio e in conto capitale.

Per contributi in conto esercizio si intendono le somme disposte da terzi per sostenere il funzionamento dell'ateneo o comunque per realizzare attività non classificabili tra gli investimenti.

I contributi in conto esercizio certi ed esigibili devono essere iscritti come voci di proventi nel Conto Economico.

Per contributi in conto capitale si intendono le somme erogate a fondo perduto dallo Stato o da altri enti, pubblici o privati, per la realizzazione di opere e per l'acquisizione di beni durevoli; per cui l'ateneo non ha facoltà di distogliere tali contributi dall'uso previsto dalle leggi o dalle disposizioni in base alle quali sono stati erogati.

Per la contabilizzazione dei contributi in conto capitale gli atenei, iscrivono i contributi in conto capitale nel Conto Economico, in base alla vita utile del cespite, imputando fra i ricavi il contributo e riscontandone quota ogni anno fino alla conclusione del periodo di ammortamento e contemporaneamente ammortizzano il cespite capitalizzato per il suo intero valore.

c. Le operazioni e partite in moneta estera

I costi e gli oneri relativi a operazioni in valuta sono determinati al cambio corrente alla data nella quale la relativa operazione è avvenuta (ordine/entrata merce). Eventuali utili e perdite su cambi che dovessero manifestarsi al momento del pagamento vanno iscritte nelle apposite voci di Conto Economico nella sezione dei Proventi e degli Oneri Finanziari (Perdite su cambi o Utili su cambi), non vanno pertanto in rettifica degli importi originari e nel caso delle immobilizzazioni non vanno considerati quali oneri accessori all'acquisizione del bene.

Al termine di ogni esercizio, nel rispetto del principio della competenza economica, è necessario valutare e iscrivere a Conto Economico eventuali perdite/utili su cambi di tutte le operazioni in valuta estera aperte; l'eventuale utile netto deve essere accantonato in apposita riserva non utilizzabile fino all'effettivo realizzo...".

La classificazione delle voci dello Stato Patrimoniale è avvenuta secondo lo schema previsto nell'Allegato 1 del Decreto Interministeriale 8 giugno 2017, n. 394.

Università
degli Studi
del Sannio

Bilancio di esercizio al 31 dicembre 2018
Università degli Studi del Sannio

Le aliquote di ammortamento, previste dal *Manuale della Contabilità e del Controllo di Gestione* annesso al *Regolamento di Ateneo per la Amministrazione, la Finanza, la Contabilità e il Controllo di Gestione*, emanato con Decreto Rettorale del 18 dicembre 2014, numero 1200, sono riportate nella tabella seguente:

Descrizione Categoria	Annualità	% Ammortamento
IMMOBILIZZAZIONI IMMATERIALI		
Costi di ampliamento	5	20,00%
Costi di sviluppo	5	20,00%
DIRITTI DI BREVETTO INDUSTRIALE E DIRITTI DI UTILIZZAZIONE DELLE OPERE DELL'INGEGNO		
Software (con diritto di sfruttamento)	5	20,00%
Brevetti	3	33,00%
CONCESSIONI LICENZE MARCHI E DIRITTI		
Concessioni	3	33,00%
Licenze d'uso	3	33,00%
Canone una tantum su licenze software	3	33,00%
ALTRE IMMOBILIZZAZIONI IMMATERIALI		
Software (applicativo)	5	20,00%
Altre immobilizzazioni immateriali	5	20,00%
Costi di adeguamento beni non di proprietà	5	20,00%
Ripristino trasformazioni beni di terzi	5	20,00%
Nuove costruzioni su beni di terzi	5	20,00%
TERRENI E FABBRICATI		
Fabbricati urbani	33	3,00%
Fabbricati rurali	33	3,00%
Impianti sportivi	33	3,00%
Altri immobili	33	3,00%
Costruzioni leggere	33	3,00%
MACCHINARI, ATTREZZATURE E IMPIANTI		
Impianti e macchinari specifici	5	20,00%
Impianti specifici su beni di terzi	5	20,00%
Impianti generici su beni propri	5	20,00%
Impianti generici su beni di terzi	5	20,00%
Attrezzature informatiche	5	20,00%
Attrezzature didattiche	5	20,00%
Attrezzature tecnico-scientifiche	5	20,00%
Attrezzature elettromeccaniche ed elettroniche	5	20,00%
Attrezzatura generica e varia	5	20,00%
Grandi attrezzature (> € 50.000)	5	20,00%
Attrezzatura Museale	5	20,00%
MOBILI, ARREDI E MACCHINE D'UFFICIO		
Mobili e arredi	10	10,00%
Mobili e arredi aule	10	10,00%
Macchine da ufficio	10	10,00%
Mobili e arredi ammortizzabili nell'anno	1	100,00%
AUTOMEZZI ED ALTRI MEZZI DI TRASPORTO		
Automezzi ed altri mezzi di trasporto	5	20,00%
MATERIALE BIBLIOGRAFICO		
Pubblicazioni università	1	100,00%
Volumi biblioteca	1	100,00%
ALTRI BENI MOBILI		
Altri beni mobili	5	20,00%

Immobilizzazioni immateriali

Le immobilizzazioni immateriali sono beni o costi pluriennali caratterizzati dalla natura immateriale e dalla mancanza di tangibilità, che manifestano i benefici economici lungo un arco temporale di più esercizi e non solo in quello di sostenimento dei costi.

Le immobilizzazioni immateriali sono iscritte al costo di acquisto o di produzione, comprensivo di costi accessori o di produzione, dell'IVA (per gli acquisti inerenti la sfera istituzionale), e di quelli di indiretta attribuzione per la quota ragionevolmente imputabile.

Le immobilizzazioni immateriali entrano a far parte del patrimonio dell'Università mediante l'acquisizione diretta dall'esterno, gratuita o onerosa, oppure mediante la produzione e/o realizzazione all'interno dell'Università stessa.

Il costo delle immobilizzazioni immateriali, la cui utilizzazione è limitata nel tempo, deve essere sistematicamente ammortizzato in ogni esercizio tenendo conto della residua possibilità di utilizzo. Le aliquote di ammortamento applicate sono state determinate in base alla durata stimata della vita utile. L'ammortamento viene determinato dal momento in cui l'immobilizzazione è disponibile per l'utilizzo o, comunque, dalla data in cui il bene ha iniziato a produrre benefici economici per l'ateneo.

Nella voce "*Altre immobilizzazioni immateriali*" sono iscritti altri costi capitalizzabili che, per la loro differente natura, non trovano collocazione nelle altre voci della medesima classe. I costi iscrivibili devono rispettare il principio generale valido per tutte le immobilizzazioni immateriali, ossia che si tratti di costi che non esauriscano la loro utilità in un solo periodo, ma che siano produttivi di benefici per l'ente lungo un arco temporale relativo a più esercizi.

Un altro principio generale da osservare è quello che la capitalizzazione iniziale e il mantenimento dell'iscrizione nell'attivo di questi costi è consentita solamente se vi è una chiara evidenza della loro recuperabilità nel futuro. Il periodo di ammortamento dei costi iscrivibili in questa voce varia in relazione al periodo di effettiva utilità prodotta a vantaggio dell'ateneo. Ne consegue che in ogni esercizio si rende necessario verificare il permanere delle condizioni che avevano determinato la loro iscrizione nell'attivo dello Stato Patrimoniale e, se le condizioni sono mutate, ossia l'utilità futura dei costi capitalizzati è venuta meno o non è più dimostrabile, occorre imputare a costi di periodo il valore netto contabile (residuo da ammortizzare) dei costi precedentemente capitalizzati.

Nella voce si rilevano i costi sostenuti per spese su beni presi dall'ateneo in locazione, *leasing*, noleggio, uso (anche gratuito), *et cetera* (quindi non presenti fra le immobilizzazioni materiali). Sono capitalizzabili ed iscrivibili in questa voce le migliorie e le spese incrementative non

separabili dai beni stessi, ovvero se esse non hanno una loro autonoma funzionalità. Qualora esse abbiano una autonoma funzionalità devono essere iscritte tra le *Immobilizzazioni materiali* nella specifica categoria di appartenenza.

Immobilizzazioni materiali

Le immobilizzazioni materiali sono beni patrimoniali di proprietà dell'ateneo, funzionali alla realizzazione delle proprie attività e destinate ad essere utilizzate durevolmente.

Rientrano in questa categoria anche le immobilizzazioni utilizzate per la realizzazione di progetti di ricerca finanziati con risorse esterne.

Le immobilizzazioni materiali sono iscritte al costo di acquisto o di produzione. Il costo di acquisto comprende anche gli oneri accessori. Il costo di produzione comprende tutti i costi direttamente imputabili al bene. Può comprendere anche altri costi, per la quota ragionevolmente imputabile al prodotto, relativi al periodo di fabbricazione e fino al momento in cui il bene può essere utilizzato.

L'IVA indetraibile viene capitalizzata a incremento del costo del cespite cui si riferisce.

I costi di manutenzione ordinaria delle immobilizzazioni sono contabilizzati interamente nell'esercizio in cui vengono sostenuti, mentre i costi di manutenzione straordinaria (ampliamento, ammodernamento o miglioramento), cui è connesso un potenziamento della capacità produttiva o di sicurezza del bene o del prolungamento della vita utile, vengono portati ad incremento del valore del bene cui fanno riferimento e successivamente ammortizzati.

Il costo delle immobilizzazioni materiali, determinato come sopra descritto, viene sistematicamente ammortizzato in ogni esercizio secondo quanto previsto dal *Manuale della Contabilità e del Controllo di Gestione* annesso al *Regolamento di Ateneo per la Amministrazione, la Finanza, la Contabilità e il Controllo di Gestione*, emanato con Decreto Rettorale del 18 dicembre 2014, numero 1200.

Come già affermato nelle precedenti Note Integrative in relazione ai beni a utilità pluriennale acquistati dall'ateneo entro il 31 dicembre 2014, si è provveduto alla loro iscrizione nello Stato Patrimoniale al costo di acquisto, determinando il relativo fondo di ammortamento cumulato nel tempo tenuto conto del momento in cui il cespite ha iniziato a essere utilizzato in ateneo e della vita utile media per la specifica tipologia di bene.

Altresì, così come previsto dai principi contabili per le università e in ossequio ad un generale principio di prudenza, per i predetti beni acquistati con fonti proprie, si è provveduto ad iscrivere, al 1° gennaio 2015, il differenziale derivante dal valore del cespite e quello del relativo fondo di ammortamento al 31 dicembre 2014, tra i risconti passivi, al fine di neutralizzare gli impatti sui

conti economici degli esercizi futuri i costi degli ammortamenti dei predetti beni.

Per la valorizzazione del patrimonio immobiliare di proprietà dell'Ateneo si è provveduto ad utilizzare il costo di acquisto.

Le opere d'arte, i beni di valore storico e i libri di pregio sono iscritti nello Stato Patrimoniale e non sono soggetti ad ammortamento in quanto tendono a non perdere valore nel corso del tempo.

L'iscrizione del patrimonio librario viene, invece, effettuata interamente a costo del valore annuale degli acquisti di volumi, pertanto, adottando questo approccio viene meno la rappresentazione della consistenza patrimoniale del patrimonio librario, ma vengono superati tutti i problemi legati al processo di "patrimonializzazione".

Immobilizzazioni finanziarie

La voce comprende le partecipazioni dell'ateneo in società, consorzi ed enti, destinate ad investimento durevole. Tali partecipazioni sono iscritte al costo di acquisizione comprensivo degli oneri accessori. Quest'ultimo valore, quindi, viene eventualmente rettificato in diminuzione laddove ci si trovi in presenza di perdite durevoli di valore dell'ente. Poiché l'Università degli Studi del Sannio non ha partecipazioni in aziende, società o altri enti controllati e collegati, in relazione alle quali la valutazione deve avvenire in base al "metodo del patrimonio netto" di cui all'articolo 2426, comma 4, del codice civile, per la valutazione è stato utilizzato il "metodo del costo sostenuto". Le partecipazioni non vengono ammortizzate.

Rimanenze

Nello Stato Patrimoniale al 31 dicembre 2018 le poste relative alle rimanenze non risultano valorizzate in quanto trattasi di materiale di consumo di valore percentualmente irrilevante.

Crediti e debiti

I crediti rappresentano il diritto a esigere a una data scadenza determinati importi. Essi vengono esposti in bilancio al valore di presumibile realizzo.

I contributi di natura ministeriale, inerenti il funzionamento dell'ateneo, vengono iscritti a fronte di una comunicazione ufficiale da parte del Ministero in merito all'assegnazione definitiva a favore dell'ateneo. Altresì, i contributi relativi ad attività progettuali, in ossequio al principio di prudenza, vengono iscritti successivamente all'assegnazione definitiva da parte dell'ente finanziatore, dopo la relativa verifica dell'intero processo rendicontativo e della completa eleggibilità delle spese sostenute dall'ateneo. I crediti commerciali, invece, sono iscritti contestualmente all'emissione di

fattura da parte dell'ateneo.

I crediti sono iscritti al valore nominale, con separata indicazione, per ciascuna voce di quelli esigibili entro l'esercizio successivo.

I debiti sono iscritti al valore nominale, con separata indicazione, per ciascuna voce di quelli esigibili oltre l'esercizio successivo.

Disponibilità liquide

I depositi bancari (anche nel sistema di Tesoreria Unica), assegni, denaro contante e valori bollati sono valutati al valore nominale.

Ratei e risconti

Nella voce "*Ratei e risconti attivi*" sono iscritti, rispettivamente, le quote di proventi di competenza dell'esercizio la cui manifestazione finanziaria avverrà in esercizi successivi e i costi la cui manifestazione finanziaria è già avvenuta nell'esercizio ma la cui competenza è di esercizi successivi.

Nella voce "*Ratei e risconti passivi*" sono iscritti, rispettivamente, le quote di costi di competenza dell'esercizio la cui manifestazione finanziaria avverrà in esercizi successivi e i proventi la cui manifestazione finanziaria è già avvenuta nell'esercizio ma la cui competenza è di esercizi successivi.

Sono iscritte in queste voci:

- quote di costi e proventi, comuni a due o più esercizi, la cui entità varia in ragione del tempo;
- quote di proventi (ratei attivi e risconti passivi), comuni a due o più esercizi, relativi ai progetti e ricerche in corso, finanziate o co-finanziate da soggetti terzi, e alle commesse.

L'ateneo applica il criterio della "*commessa completata*" alle commesse per conto di terzi (svolte nel prevalente interesse del committente, sia esso ente pubblico o privato) e ai progetti istituzionali finanziati da soggetti terzi sia aventi durata annuale sia aventi durata pluriennale.

Le indicazioni di cui all'articolo 4, comma 1, lettera g), del Decreto Ministeriale del 14 gennaio 2014, n. 19, così come modificato e integrato dal Decreto Ministeriale dell'8 giugno 2017, n. 394, sono anche riportate nella versione integrale e coordinata del Manuale Tecnico Operativo, formulato dalla Commissione per la contabilità economico-patrimoniale delle Università istituita dal MIUR e adottato dal predetto Ministero con Decreto Direttoriale del 2 dicembre 2015, n. 3112 e delle ulteriori indicazioni contenute nel secondo Manuale Tecnico Operativo (MTO), la cui approvazione è avvenuta con Decreto Direttoriale MIUR del 26 Luglio 2017, n. 1841 "*Adozione*

della seconda edizione del Manuale Tecnico Operativo e della versione integrale e coordinata del Manuale Tecnico Operativo”.

Nella sezione “La valutazione dei progetti, delle commesse e delle ricerche nelle università” del predetto Manuale si riporta quanto segue: “...pertanto, i progetti, le commesse e le ricerche finanziate/cofinanziate annuali e pluriennali:

- se di durata annuale, devono essere valutati con il criterio della commessa completata;
- se di durata pluriennale, possono essere valutate con il criterio della commessa completata ovvero, in relazione alle condizioni contrattuali, in base al criterio della percentuale di completamento;
- il criterio di valutazione adottato deve essere esplicitato nella nota integrativa;
- i proventi relativi ai progetti, alle commesse e alle ricerche finanziate/cofinanziate annuali e pluriennali sono registrati come ricavi e non come anticipi e per rappresentare la competenza economica in stato patrimoniale si usano ratei e risconti e non rimanenze.

Giova prima di tutto rilevare che la contabilizzazione dei progetti, delle commesse e delle ricerche finanziate/cofinanziate richiede l'adozione di un efficace sistema di contabilità analitica di previsione e rendicontazione interna che sia in grado di fornire informazioni dettagliate su ricavi e costi diretti e/o indiretti imputabili al singolo progetto, alla singola commessa o ricerca.

La mancanza di tale supporto analitico, pertanto, così come suggerito nella nuova lettera g) dell'art. 4 del D.I. 19/2014, obbliga gli atenei all'adozione del criterio di valutazione della commessa completata anche per le iniziative pluriennali...”.

La tecnica contabile applicata, pertanto, prevede che nel caso in cui i proventi del progetto registrati nell'esercizio siano maggiori dei costi correlati, si risconta la parte eccedente agli esercizi successivi (risconto passivo); nel caso inverso, si imputa la quota di proventi di competenza iscrivendo un rateo attivo per la differenza (rateo attivo). Tale procedura rinvia i margini positivi o negativi derivanti dalle commesse e dai progetti istituzionali finanziati da soggetti terzi all'esercizio di conclusione degli stessi.

Patrimonio Netto

Il Patrimonio Netto dell'ateneo si articola in:

- **Fondo di dotazione**, vincolato o non vincolato in funzione delle indicazioni statutarie;
- **Patrimonio vincolato**, composto da fondi, fondi ex contabilità finanziaria, riserve e contributi in conto capitale vincolati per scelte operate da terzi donatori o dagli organi di Ateneo;
- **Patrimonio non vincolato**, composto da riserve derivanti dai risultati gestionali realizzati e, pertanto, include i risultati gestionali relativi all'esercizio e agli esercizi precedenti, nonché le

riserve statutarie.

La permanenza dei vincoli viene verificata ogni anno, con la conseguente definizione della quota di patrimonio vincolato.

Fondi per rischi e oneri

I fondi per rischi ed oneri sono stanziati per coprire costi, di esistenza certa o probabile, dei quali tuttavia, alla data di chiusura dell'esercizio, non sono esattamente determinabili l'ammontare o la data della sopravvenienza. Gli stanziamenti riflettono la migliore stima possibile sulla base degli elementi a disposizione.

Trattamento di fine rapporto di lavoro subordinato

Nello Stato Patrimoniale al 31 dicembre 2018 le poste relative al trattamento di fine rapporto di lavoro subordinato non risultano valorizzate in quanto il trattamento di fine rapporto non è gestito dall'Università degli Studi del Sannio ma direttamente dall'INPS.

Patrimonio immobiliare e terreni di proprietà

Per gli edifici di proprietà dell'Ateneo è stato fatto riferimento al valore di acquisto considerando gli eventuali interventi successivi di manutenzione straordinaria e ripristini, così come rilevato dalla documentazione in possesso delle Unità Organizzative "Patrimonio" e "Programmazione Edilizia".

Nel corso dell'esercizio 2018 le immobilizzazioni in corso su immobilizzazioni materiali sono state destinate all'incremento di valore dei relativi fabbricati.

Impianti, attrezzature, mobili e arredi

Gli impianti, attrezzature, mobili e arredi sono iscritti al valore di acquisto o di produzione e sono rettificati dal relativo fondo ammortamento.

COSTI E RICAVI

I ricavi sono stati imputati nel rispetto del principio di competenza economica ed esclusivamente nel caso in cui siano effettivamente maturati al termine dell'esercizio.

I costi sono stati imputati nel rispetto del principio di competenza economica e della prudenza, rilevando anche componenti economiche negative che alla chiusura dell'esercizio non avevano avuto manifestazione finanziaria.

I ricavi e i costi relativi ad operazioni in valuta sono determinati al cambio corrente alla data nella quale la relativa operazione è compiuta.

I proventi derivanti da tasse e contributi universitari dovuti dagli studenti sono stati rilevati in relazione alle date di scadenza del pagamento delle rate suddivise per anni accademici.

L'adozione di questo criterio, alla luce della ciclicità del dato e del valore della contribuzione studentesca, non comporta alterazioni sostanziali del volume dei ricavi, rivelandosi, per altro verso, la soluzione più in linea con il criterio di prudenza di cui all'articolo 2 del Decreto Interministeriale 14 gennaio 2014, n. 19.

CONTRIBUTI

Per contributi in conto esercizio si intendono le somme disposte da terzi per sostenere il funzionamento dell'ateneo o comunque per realizzare attività non classificabili tra gli investimenti.

I contributi in conto esercizio certi ed esigibili sono stati iscritti nel Conto Economico.

Per contributi in conto capitale si intendono le somme erogate a fondo perduto dallo Stato o da altri enti, pubblici o privati, per la realizzazione di opere e per l'acquisizione di beni durevoli.

I contributi in conto capitale vengono iscritti nel Conto Economico, in base alla vita utile del cespite, imputando fra i ricavi il contributo e riscontandone la quota residua fino alla conclusione del periodo di ammortamento.

Università
degli Studi
del Sannio

ANALISI DELLE VOCI DELLO STATO PATRIMONIALE

Lo schema adottato per lo Stato Patrimoniale è coerente con lo schema di cui all'Allegato 1 del Decreto Interministeriale del 14 gennaio 2014, n. 19, concernente *“Principi contabili e schemi di bilancio in contabilità economico-patrimoniale per le Università”*, così come modificato dal Decreto Interministeriale dell'8 giugno 2017, n. 394 avente ad oggetto *“Revisione principi contabili e schemi di bilancio di cui al D.I. 19/2014”*.

Le voci dello Stato Patrimoniale al 31 dicembre 2018 possono essere confrontate con le voci dello Stato Patrimoniale al 31 dicembre 2017.



Università
degli Studi
del Sannio

ATTIVO

A. IMMOBILIZZAZIONI

I- IMMOBILIZZAZIONI IMMATERIALI

In tale raggruppamento trovano collocazione attività prive di consistenza fisica, la cui utilità di produce su più esercizi.

Immobilizzazioni immateriali	Valore al 31 dicembre 2017	Incremento/ decremento	Valore al 31 dicembre 2018	Fondo ammortamento	Valore netto al 31 dicembre 2018
1) Costi di impianto, ampliamento e sviluppo	€ 0,00	€ 0,00	€ 0,00	€ 0,00	€ 0,00
2) Diritti di brevetto e diritti di utilizzazione delle opere di ingegno	€ 100,00	€ 0,00	€ 100,00	€ 66,19	€ 33,81
3) Concessioni, licenze, marchi e diritti simili	€ 90.690,78	€ 0,00	€ 90.690,78	€ 89.758,23	€ 932,55
4) Immobilizzazioni in corso e acconti	€ 0,00		€ 0,00		
5) Altre immobilizzazioni immateriali	€ 23.459,38	€ 0,00	€ 23.459,38	€ 16.358,07	€ 7.101,31
Totale	€ 114.250,16	€ 0,00	€ 114.250,16	€ 106.182,49	€ 8.067,67

1) Costi di impianto, ampliamento e sviluppo

Nello Stato Patrimoniale al 31 dicembre 2018 le poste relative ai costi di impianto ampliamento e sviluppo non risultano valorizzate.

2) Diritti di brevetto e utilizzazione delle opere dell'ingegno

La voce si riferisce all'acquisizione di software (con diritto di sfruttamento).

Per il cespite si è provveduto a calcolare il fondo di ammortamento tenendo conto della percentuale di ammortamento precedentemente indicata.

3) Concessioni, licenze, marchi e simili

La voce si riferisce all'acquisizione di software applicativi, relativi a licenze antivirus.

Per tutti i software si è provveduto a calcolare il fondo di ammortamento.

4) Immobilizzazioni in corso e acconti

Nello Stato Patrimoniale al 31 dicembre 2018 le poste relative a immobilizzazioni in corso e acconti non risultano valorizzate.

5) Altre immobilizzazioni immateriali

La voce "Altre immobilizzazioni immateriali" contiene i costi sostenuti per le migliorie e spese incrementative su beni di terzi a disposizione dell'ateneo nel caso in cui le migliorie e spese

incrementative non siano separabili dai beni stessi (ovvero non possano avere una loro autonoma funzionalità). Diversamente sono iscritti tra le immobilizzazioni materiali.

Esse includono i software (applicativi).

Costi per migliorie e spese incrementative su beni di terzi

I costi sostenuti per migliorie e spese incrementative su beni presi in locazione, leasing, noleggio, uso, anche gratuito, dall'ateneo, quindi non presenti fra le immobilizzazioni materiali, sono capitalizzabili ed iscrivibili in questa voce quando le migliorie e le spese incrementative non sono separabili dai beni stessi.



Università
degli Studi
del Sannio

Bilancio di esercizio al 31 dicembre 2018
Università degli Studi del Sannio

II- IMMOBILIZZAZIONI MATERIALI

Immobilizzazioni materiali	Valore al 1° gennaio 2018	Incremento	Decremento	Valore al 31 dicembre 2018	Fondo ammortamento lordo al 31 dicembre 2018	Utilizzo Fondo ammortamento per dismissione beni soggetti ad ammortamento nel corso dell'esercizio 2018	Fondo ammortamento al 31 dicembre 2018 (al netto dell'utilizzo)	Valore netto al 31 dicembre 2018
1) Terreni e fabbricati	€ 45.941.544,14	€ 122.369,25	€ 0,00	€ 46.063.913,39	€ 15.778.583,47	€ 0,00	€ 15.778.583,47	€ 30.285.329,92
2) Impianti e attrezzature	€ 9.788.405,96	€ 144.628,67	€ 1.503,36	€ 9.931.531,27	€ 9.515.830,92	€ 1.503,36	€ 9.514.327,56	€ 417.203,71
3) Attrezzature scientifiche	€ 7.688.909,24	€ 200.461,53	€ 0,00	€ 7.889.370,77	€ 7.125.974,23	€ 0,00	€ 7.125.974,23	€ 763.396,54
4) Patrimonio librario, opere d'arte, d'antiquariato e museali	€ 4.127.589,52	€ 3.932,56	€ 0,00	€ 4.131.522,08	€ 4.120.635,65	€ 0,00	€ 4.120.635,65	€ 10.886,43
5) Mobili e arredi	€ 3.095.159,50	€ 22.568,17	€ 327,77	€ 3.117.399,90	€ 2.387.882,48	€ 327,77	€ 2.387.554,71	€ 729.845,19
6) Immobilizzazioni in corso e acconti	€ 0,00			€ 0,00	€ 0,00	€ 0,00	€ 0,00	€ 0,00
7) Altre immobilizzazioni materiali	€ 253.744,08	€ 32.314,93	€ 0,00	€ 286.059,01	€ 254.283,16	€ 0,00	€ 254.283,16	€ 31.775,85
Totale	€ 70.895.352,44	€ 526.275,11	€ 1.831,13	€ 71.419.796,42	€ 39.183.189,91	€ 1.831,13	€ 39.181.358,78	€ 32.238.437,64

1) Terreni e fabbricati

1.a) Terreni

Nello Stato Patrimoniale al 31 dicembre 2018 le poste relative ai terreni non risultano valorizzate.

1.b) Fabbricati

Descrizione	Valore storico (di acquisto) al 31 dicembre 2018	Fondo ammortamento al 31 dicembre 2018	Netto al 31 dicembre 2018
Fabbricati	€ 46.063.913,39	€ 15.778.583,47	€ 30.285.329,92
Totale	€ 46.063.913,39	€ 15.778.583,47	€ 30.285.329,92

La voce "Fabbricati" è dettagliata nelle seguenti tabelle:

Numero inventario da Registro beni immobili	Immobile	Valore storico derivante da migrazione da contabilità finanziaria a contabilità economico-patrimoniale (01.01.2015)	Incrementi per miglorie	Fondo ammortamento al 31.12.2018	Valore attuale netto
2	Complesso Universitario di via delle Puglie (Ex Poste - SEA)	€ 5.851.849,18	€ 564.762,51	€ 2.179.717,18	€ 4.236.894,51
3	Palazzo ex INPS - Piazza Roma	€ 3.209.254,91	€ 330.076,07	€ 1.197.713,79	€ 2.341.617,19
4	Ex IPAI - Via S. Pasquale	€ 561.485,99	€ 246.683,65	€ 224.476,79	€ 583.692,85
5	Ex Convento S. Agostino - via G. De Nicastro	€ 2.076.006,40	€ 76.362,52	€ 761.659,96	€ 1.390.708,96
6	"EX ISTITUTO SALESIANI" - via Aia del Re snc	€ 370.291,18	€ 0,00	€ 134.637,86	€ 235.653,32
7	Complesso Universitario Facoltà di Scienze MM.FF.NN. ex Battistine - via Ponzio Telesino, 11	€ 2.613.076,89	€ 201.618,44	€ 968.474,21	€ 1.846.221,12
8	Palazzo ex RCOST - via Traiano	€ 1.869.521,59	€ 132.466,03	€ 691.354,66	€ 1.310.632,96
9	Ex Chiesa S. Teresa	€ 177.144,71	€ 1.480,84	€ 64.435,33	€ 114.190,22
10	Complesso Universitario di via Calandra	€ 9.080.239,20	€ 9.002,99	€ 3.301.967,76	€ 5.787.274,43
11	Palazzo de Simone	€ 6.069.434,27	€ 188.510,88	€ 2.223.646,86	€ 4.034.298,29
12	Palazzo Bosco	€ 1.640.722,72	€ 199.396,01	€ 613.743,07	€ 1.226.375,66
13	Palazzo S. Domenico	€ 5.933.603,72	€ 3.357,61	€ 2.157.516,19	€ 3.779.445,14
14	"VILLA PERROTTA" viale Atlantici n. 18-20	€ 383.000,00	€ 7.130,90	€ 139.457,17	€ 250.673,73
15	Ex ENEL	€ 2.280.000,00	€ 1.584.434,18	€ 976.274,34	€ 2.888.159,84
16	Complesso Immobiliare "SUOLO EX REGIONE CAMPANIA" snc	€ 403.000,00	€ 0,00	€ 143.508,30	€ 259.491,70
	TOTALI	€ 42.518.630,76	€ 3.545.282,63	€ 15.778.583,47	€ 30.285.329,92

Bilancio di esercizio al 31 dicembre 2018
Università degli Studi del Sannio

La successiva tabella riepiloga i fabbricati per categoria e per rendita catastale:

Immobile	Categoria	Descrizione categoria	Titolo	Destinazione d'uso	Rendita catastale	Rendita Rivalutata
BENEVENTO						
Complesso Universitario di via Calandra	B/5	Scuole, laboratori scientifici, costruiti o adattati per tale destinazione e non suscettibili di destinazione diversa senza radicali trasformazioni, se non hanno fine di lucro	Proprietà		€ 36.491,83	€ 38.316,42
	B/5		Proprietà		€ 30.680,39	€ 32.214,41
	D/1	Opifici	Proprietà	Locali tecnici	€ 148,00	€ 155,40
	D/1		Proprietà		€ 70,00	€ 73,50
Palazzo de Simone	B/5		Proprietà		€ 44.504,92	€ 46.730,17
Palazzo S. Domenico	B/5		Proprietà		€ 51.697,36	€ 54.282,23
Palazzo Bosco	B/5		Proprietà		€ 14.974,16	€ 15.722,87
Palazzo ex RCOST - via Traiano	A/2	Abitazioni di tipo civile	Proprietà	Fabbricati di interesse storico	€ 823,75	€ 864,94
	A/2		Proprietà		€ 1.053,57	€ 1.106,25
	A/2	Proprietà	€ 1.843,75	€ 1.935,94		
	B/5		Proprietà	CERICT	€ 1.312,32	€ 1.377,94
Palazzo ex INPS - Piazza Roma	B/4	Uffici pubblici	Proprietà		€ 14.117,36	€ 14.823,23
Ex Convento S. Agostino - via G. De Nicastro	B/1	Collegi e convitti, educandati; ricoveri, orfanotrofi; ospizi; conventi; seminari; caserme	Proprietà	Fabbricati di interesse storico	€ 17.904,48	€ 18.799,70
Ex IPAI - Via S. Pasquale	B/1		Proprietà	Fabbricati di interesse storico + inabitabile	€ 10.992,08	€ 11.541,68
Complesso Universitario di via delle Puglie (Ex Poste - SEA)	B/4		Proprietà		€ 1.003,22	€ 1.053,38
	D/7	Fabbricati costruiti o adattati per le speciali esigenze di un'attività industriale e non suscettibili di destinazione diversa senza radicali trasformazioni	Proprietà	In corso di perfezionamento	€ 19.511,74	€ 20.487,33
	D/1		Proprietà	Locali tecnici	€ 100,71	€ 105,75
	B/4		Proprietà		€ 26.698,25	€ 28.033,16
Complesso Immobiliare "SUOLO EX REGIONE CAMPANIA" snc	B/5	B/5 scuole e laboratori scientifici	Proprietà	Sono in corso lavori (costruzione di Strutture didattica/ricerca)	€ 7.722,32	
Ex ENEL	D/7		Proprietà	Inabitabile	€ 56.758,61	€ 59.596,54
Complesso Universitario Facoltà di Scienze MM.FF.NN. ex Battistine - via Ponzio Telesino, 11	B/5		Proprietà		€ 16.763,68	€ 17.601,86
	C/6	Box o posti auto pertinenziali/autosilos, autorimesse (non pertinenziali), parcheggi a raso aperti al pubblico	Proprietà	Fabbricati di interesse storico	€ 146,42	€ 153,74
	B/5		Proprietà		€ 7.375,01	€ 7.743,76
Ex Chiesa S. Teresa	E/7	Fabbricati destinati all'esercizio pubblico dei culti	Proprietà	Fabbricati di interesse storico	esente	
	C/2	Magazzini e locali di deposito (cantine e soffitte disgiunte dall'abitazione e con rendita autonoma)	Proprietà	Fabbricati di interesse storico	€ 159,59	€ 167,57
	C/2		Proprietà		€ 295,41	€ 310,18
"VILLA PERROTTA" viale Atlantici n. 18-20	A/7	Abitazioni in villini	Nuda proprietà	Fabbricati di interesse storico	€ 1.575,19	
	C/2	Magazzini e locali di deposito			€ 1.417,67	
					€ 55,78	
	A/5	Abitazioni di tipo ultrapolare			€ 81,34	
	A/4	Abitazioni di tipo popolare			€ 78,45	
	A/4				€ 34,09	
		€ 185,92				
		€ 177,14				
"EX ISTITUTO SALESIANI" - via Aia del Re snc	B/1	Collegi e convitti, educandati; ricoveri; orfanotrofi; ospizi; conventi; seminari; caserme	Proprietà	Inabitabile	€ 7.247,75	€ 7.610,14

Per ciascun cespite si è provveduto a calcolare l'ammortamento tenendo conto della data in cui l'immobile è stato acquistato. In particolare, si segnala l'incremento netto di valore nell'ambito della voce "Fabbricati", pari a € 122.836,17, dovuto a interventi di natura straordinaria relativi a manutenzioni e impianti.

2) Impianti e attrezzature

Descrizione	Valore storico (di acquisto) al 31 dicembre 2018	Fondo ammortamento al 31 dicembre 2018	Netto al 31 dicembre 2018
Impianti e attrezzature	€ 9.931.531,27	€ 9.514.327,56	€ 417.203,71
Totale	€ 9.931.531,27	€ 9.514.327,56	€ 417.203,71

La voce si riferisce all'acquisizione e alla installazione di attrezzature destinate alle attività didattiche e amministrative, nonché attrezzature elettriche, elettroniche ed informatiche (come ad esempio: computer, fax, fotocopiatrici, ecc.).

In particolare la voce si riferisce all'acquisizione ed alla installazione di attrezzature destinate alle attività didattiche e amministrative, di ricerca, di terza missione nonché attrezzature elettriche, elettroniche ed informatiche (come ad esempio: computer, fax, fotocopiatrici, ecc.) e tecnico scientifico assegnate a docenti per lo svolgimento di attività di ricerca. In relazione a tali beni si è provveduto a calcolare il fondo di ammortamento cumulato negli anni tenendo conto delle percentuali di ammortamento previste dal "Regolamento di Ateneo per l'Amministrazione, la Finanza, la Contabilità ed il Controllo di Gestione".

3) Attrezzature scientifiche

Descrizione	Valore storico (di acquisto) al 31 dicembre 2018	Fondo ammortamento al 31 dicembre 2018	Netto al 31 dicembre 2018
Attrezzature scientifiche	€ 7.889.370,77	€ 7.125.974,23	€ 763.396,54
Totale	€ 7.889.370,77	€ 7.125.974,23	€ 763.396,54

La voce si riferisce all'acquisizione ed installazione di macchinari destinati alle attività tecnico - scientifiche e di ricerca. In relazione a tali beni si è provveduto a calcolare il fondo di ammortamento cumulato negli anni tenendo conto delle percentuali di ammortamento previste dal "Regolamento di Ateneo per l'Amministrazione, la Finanza, la Contabilità ed il Controllo di Gestione".

4) Patrimonio librario, opere d'arte, d'antiquariato e museali

Descrizione	Valore storico (di acquisto) al 31 dicembre 2018	Fondo ammortamento al 31 dicembre 2018	Netto al 31 dicembre 2018
Patrimonio librario, opere d'arte, d'antiquariato e museali	€ 4.131.522,08	€ 4.120.635,65	€ 10.886,43
Totale	€ 4.131.522,08	€ 4.120.635,65	€ 10.886,43

La voce "Patrimonio librario, opere d'arte, d'antiquariato e museali e collezioni scientifiche" accoglie il valore dei beni di interesse storico artistico attrezzature museali che non sono soggetti ad ammortamento in quanto tendono a non perdere valore nel corso del tempo.

L'iscrizione dei volumi di biblioteca e delle pubblicazioni di Ateneo per un valore complessivo pari ad € 4.120.635,65 è stata effettuata interamente a costo del valore annuale degli acquisti, pertanto, adottando questo approccio, viene meno la rappresentazione della consistenza patrimoniale del

patrimonio librario, ma vengono superati tutti i problemi legati al processo di “*patrimonializzazione*”, così come previsto da uno dei tre metodi indicati dall’articolo 4, comma 1, lettera b, del Decreto Interministeriale 14 gennaio 2014, n. 19.

5) Mobili e arredi

Descrizione	Valore storico (di acquisto) al 31 dicembre 2018	Fondo ammortamento al 31 dicembre 2018	Netto al 31 dicembre 2018
Mobili e arredi	€ 3.117.399,90	€ 2.387.554,71	€ 729.845,19
Totale	€ 3.117.399,90	€ 2.387.554,71	€ 729.845,19

La voce si riferisce all’acquisizione di mobili e arredi per uffici, nonché dotazioni di laboratorio e arredi d’aula. In relazione a tali beni si è provveduto a calcolare il fondo di ammortamento cumulato negli anni tenendo conto delle percentuali di ammortamento previste dal “*Regolamento di Ateneo per l’Amministrazione, la Finanza, la Contabilità ed il Controllo di Gestione*”.

6) Immobilizzazioni in corso e acconti

La voce accoglie costi per lavori di ristrutturazione e per migliorie su beni di proprietà in fase di completamento. Nello Stato Patrimoniale al 31 dicembre 2018 le poste relative alle immobilizzazioni in corso e acconti non risultano valorizzate.

7) Altre immobilizzazioni materiali

Descrizione	Valore storico (di acquisto) al 31 dicembre 2018	Fondo ammortamento al 31 dicembre 2018	Netto al 31 dicembre 2018
Automezzi ed altri mezzi di trasporto	€ 147.007,50	€ 125.003,34	€ 22.004,16
Altri beni mobili	€ 139.051,51	€ 129.279,82	€ 9.771,69
Totale	€ 286.059,01	€ 254.283,13	€ 31.775,85

La voce si riferisce a tutti i mezzi ed automezzi acquistati dall’Ateneo per lo svolgimento delle proprie attività istituzionali, nonché altre tipologie di beni mobili. La voce si riferisce altresì ad attrezzatura varia di laboratorio ed a beni vari provenienti dal patrimonio della disattivata Facoltà di Ingegneria.

Per tutti i singoli cespiti si è provveduto a calcolare il fondo di ammortamento cumulato negli anni tenendo conto delle percentuali di ammortamento precedentemente indicate.

AUTOVETTURE DI SERVIZIO E AD USO PROMISQUO

Automezzi e autocarri	Destinazione d’uso	Valore di carico	Fondo ammortamento	Netto al 31 dicembre 2017
Lancia modello Thesis 100 Years 2,4 Multijet JTD, DPF, 185 CV - targata DJ 012 ZX (Amministrazione Centrale)	Auto di servizio	€ 45.200,00	€ 45.200,00	€ 0,00
LANCIA LYBRA 1.9 JTD LX (Amministrazione Centrale)	Auto di servizio	€ 19.520,00	€ 19.520,00	€ 0,00
Fiat Croma 2.4 MJY 20V	Auto di servizio rientrante nella	€ 32.000,00	€ 32.000,00	€ 0,00

Bilancio di esercizio al 31 dicembre 2018
Università degli Studi del Sannio

EMOTION - targa DF415CH (Amministrazione Centrale)	definizione di cui all'articolo 54, comma 1, lettera a) del Codice della Strada			
Fiat DOBLO' Cargo 1.3 MJ 16V (Amministrazione Centrale)	Auto di servizio rientrante nella definizione di cui all'articolo 54, comma 1, lettera a) del Codice della Strada	€ 13.676,99	€ 13.676,99	€ 0,00
Fiat Palio TD 70SW - targata AR 651 PF (Dipartimento di Scienze e Tecnologie)	Auto di servizio rientrante nella definizione di cui all'articolo 54, comma 1, lettera a) del Codice della Strada	€ 4.500,00	€ 4.500,00	€ 0,00
Renault Clio Fairway Euro 4 - targa CY 728 TD (Dipartimento di Scienze e Tecnologie)	Auto di servizio rientrante nella definizione di cui all'articolo 54, comma 1, lettera a) del Codice della Strada	€ 9.031,44	€ 9.031,44	€ 0,00
Fiat 500L Pro Pop Star Euro 6 (4posti) Serie 5	Auto di servizio rientrante nella definizione di cui all'articolo 54, comma 1, lettera a) del Codice della Strada	€ 23.079,07	€ 1.074,91	€ 22.004,16
Totale		€ 147.007,50	€ 125.003,34	€ 22.004,16

L'autovettura Fiat 500L Pro Pop Star Euro 6 (4posti) Serie 5 è stata acquistata a seguito di procedura espletata secondo quanto disposto dai Decreti Direttoriali del 6 giugno 2018, n. 517, e del 19 giugno 2018, n. 557.

Università
degli Studi
del Sannio

Bilancio di esercizio al 31 dicembre 2018
Università degli Studi del Sannio

III- IMMOBILIZZAZIONI FINANZIARIE

Immobilizzazioni finanziarie	Valore al 31 dicembre 2017	Incremento	Decremento	Valore al 31 dicembre 2018	Fondo ammortamento	Valore netto al 31 dicembre 2018
Partecipazioni in società consorzi e altri enti	€ 302.094,14	€ 0,00	€ 0,00		€ 0,00	€ 302.094,14
Totale	€ 302.094,14	€ 0,00	€ 0,00		€ 0,00	€ 302.094,14

La voce accoglie il valore delle partecipazioni dell'Ateneo iscritte al costo di acquisto.

Per quanto attiene le partecipazioni, di seguito vengono esposti i singoli dettagli.

Ente/Società	Tipologia	Partecipazione patrimoniale dell'Università	% capitale posseduta	Valore al 31 dicembre 2018
Athena Scarl	Società Consortile a Responsabilità Limitata	€ 6.000,00	4,76%	€ 6.000,00
C.R.A.A. - Consorzio per la Ricerca Applicata in Agricoltura	Consorzio	€ 12.911,42	16,66%	€ 12.911,42
Fondazione Lee Iacocca	Fondazione	€ 1.000,00	0,76%	€ 1.000,00
CeRICT S.c. a r.l. - Centro Regionale Information e Communication Technology	Società Consortile a Responsabilità Limitata	€ 35.250,00	23,50%	€ 35.250,00
AMRA S.c. a r.l. - Analisi e Monitoraggio Rischio Ambientale	Società Consortile a Responsabilità Limitata	€ 7.500,00	1,50%	€ 7.500,00
ProdAl s.c.a.r.l. - Produzioni Agroalimentari	Società Consortile a Responsabilità Limitata	€ 2.200,00	1,47%	€ 2.200,00
TEST S.c. a r.l. - Technology Environment Safety Transport	Società Consortile a Responsabilità Limitata	€ 2.940,00	2,00%	€ 2.940,00
BENECON S.c. a r.l. - Centro di Competenza Regionale per i Beni Culturali Ecologia Economia	Società Consortile a Responsabilità Limitata	€ 1.826,00	1,20%	€ 1.826,00
Consorzio Nazionale Interuniversitario per le Scienze del Mare - CONISMA	Consorzio	€ 15.500,00	3,03%	€ 15.500,00
CRdC Tecnologie S.c. a r.l. - Nuove Tecnologie per le Attività Produttive	Società Consortile a Responsabilità Limitata	€ 12.500,00	5,32%	€ 12.500,00
INCIPIT s.c.a.r.l.	Società Consortile a Responsabilità Limitata	€ 8.335,00	21,51%	€ 8.335,00
BioTekNet S.c.p.a. - Centro Regionale di Competenza in Biotecnologie Industriali	Società Consortile per Azioni	€ 45.500,00	6,50%	€ 45.500,00
Consorzio	Consorzio universitario	€ 2.583,00	1,63%	€ 2.583,00

Bilancio di esercizio al 31 dicembre 2018
Università degli Studi del Sannio

Interuniversitario AlmaLaurea				
CINI - Consorzio Interuniversitario Nazionale per l'Informatica	Consorzio universitario	€ 10.329,14	2,53%	€ 10.329,14
BIOGEM S.c. a r.l.	Società Consortile a Responsabilità Limitata	€ 10.400,00	5,26%	€ 10.400,00
ENSIEL Energia e Sistemi - Consorzio Interuniversitario Nazionale per Energia e Sistemi Elettrici	Consorzio universitario	€ 5.000,00	7,14%	€ 5.000,00
STRESS S.c.a r.l - Sviluppo Tecnologie e Ricerche per l'Edilizia sismicamente Sicura ed ecoSostenibile	Società Consortile a Responsabilità Limitata	€ 24.000,00	6,00%	€ 24.000,00
Co.In.Fo - Consorzio Interuniversitario sulla Formazione	Consorzio universitario	€ 2.582,28	2,00%	€ 2.582,28
CISIA - Consorzio Interuniversitario Sistemi Integrati per l'Accesso	Consorzio universitario	€ 5.000,00	2,00%	€ 5.000,00
CINECA - Consorzio interuniversitario dell'Italia NordEst per il Calcolo Automatico	Consorzio universitario	€ 25.000,00	0,03%	€ 25.000,00
DAC Scarl - Distretto Tecnologico Aerospaziale della Campania	Società Consortile a Responsabilità Limitata	€ 30.000,00	6,00%	€ 30.000,00
Campania Bioscience Scarl - Distretto ad Alta Tecnologia Campania	Società Consortile a Responsabilità Limitata	€ 17.272,73	1,00%	€ 17.272,73
TOP IN Scarl - Tecnologie OPToelettroniche per l'Industria	Società Consortile a Responsabilità Limitata	€ 4.800,00	16,55%	€ 4.800,00
Rete di Imprese e Partner Scientifici per la Ricerca e Applicazione di Tecnologie Avanzate per Materiali e Motori "Rete RITAM"	Rete di Imprese	€ 1.500,00	10,00%	€ 1.500,00
Rete di Interconnessione Multiservizio Interuniversitaria Campana - RIMIC Scarl	Società Consortile a Responsabilità Limitata	€ 7.000,00	7,00%	€ 7.000,00
Consorzio Nazionale Interuniversitario per i Trasporti e la Logistica (NITEL)	Consorzio universitario	€ 5.164,57		€ 5.164,57
Totale				€ 302.094,14

B. ATTIVO CIRCOLANTE

I- RIMANENZE

Nello Stato Patrimoniale al 31 dicembre 2018 le poste relative alle rimanenze non risultano valorizzate in quanto trattasi di materiale di consumo di valore percentualmente irrilevante.

II- CREDITI (con separata indicazione, per ciascuna voce, degli importi esigibili entro l'esercizio successivo)

Il totale dei crediti su esposto considera le somme al loro presumibile valore di realizzo.

I crediti per contributi sono stati iscritti solo a fronte di una comunicazione ufficiale da parte dell'Ente finanziatore in merito all'assegnazione definitiva a favore dell'Ateneo o, nel caso di amministrazioni pubbliche, di atto o provvedimento ufficiale.

Il totale dei crediti netti iscritti a bilancio risultano, pertanto, essere i seguenti:

Descrizione	Valore al 31 dicembre 2017	Valore al 31 dicembre 2018	Differenza
1) Crediti verso MIUR e altre Amministrazioni centrali	€ 1.762.657,51	€ 1.825.762,54	€ 63.105,03
2) Crediti verso Regioni e Province Autonome	€ 2.620.259,83	€ 1.539.974,93	-€ 1.080.284,90
3) Crediti vs altre Amministrazioni locali	€ 160.680,04	€ 303.798,04	€ 143.118,00
4) Crediti verso l'Unione Europea e il Resto del Mondo	€ 0,00	€ 180.151,69	€ 180.151,69
5) Crediti verso Università	€ 94.500,67	€ 0,00	-€ 94.500,67
6) Crediti verso studenti per tasse e contributi	€ 1.770.587,37	€ 3.200,00	-€ 1.767.387,37
7) Crediti verso società ed enti controllati	€ 0,00	€ 0,00	€ 0,00
8) Crediti verso altri (pubblici)	€ 147.576,58	€ 124.708,27	-€ 22.868,31
9) Crediti verso altri (privati)	€ 2.718.722,80	€ 2.433.423,03	-€ 285.299,77
Totale	€ 9.274.984,80	€ 6.411.018,50	-€ 2.863.966,30

I predetti crediti, ad eccezione di quelli verso il MIUR, verso altri Ministeri e verso studenti, e ai quali vanno, altresì, aggiunti i ratei attivi per progetti e ricerche in corso, sono stati considerati ai fini dell'accantonamento a fondo rischi su crediti per un importo pari al 3,00% degli stessi, come appresso specificato:

CREDITI ATENEEO AL 31.12.2018	
Crediti verso Regioni e Province Autonome	€ 1.539.974,93
Crediti verso altre Amministrazioni locali	€ 303.798,04
Crediti verso l'Unione Europea e altri Organismi Internazionali	€ 180.151,69
Crediti verso altri	€ 2.558.131,30
Ratei attivi per progetti e ricerche in corso	€ 1.846.532,06
Totale	€ 6.428.588,02
Percentuale di accantonamento a fondo rischi su crediti	3,00%
Accantonamento a fondo rischi su crediti	€ 192.857,64

Di seguito, per ciascuna voce, si riportano gli importi esigibili entro l'esercizio 2018, secondo le indicazioni ricevute dai Centri di Responsabilità di Ateneo, nonché secondo il principio di prevalenza della sostanza rispetto alla forma contrattuale che fa sì che prevalgano i termini "di

fatto” rispetto a quelli contrattuali, cioè, ci si basa sulla previsione di quando il credito potrà essere ragionevolmente incassato.

Descrizione	Valore al 31 dicembre 2018
1) Crediti verso MIUR e altre Amministrazioni centrali	€ 1.825.762,54
entro 12 mesi	€ 1.629.385,70
oltre 12 mesi	€ 196.376,84
2) Crediti verso Regioni e Province Autonome	€ 1.539.974,93
entro 12 mesi	€ 332.320,18
oltre 12 mesi	€ 1.207.654,75
3) Crediti vs altre Amministrazioni locali	€ 303.798,04
entro 12 mesi	€ 33.308,82
oltre 12 mesi	€ 270.489,22
4) Crediti verso l'Unione Europea e il Resto del Mondo	€ 180.151,69
entro 12 mesi	€ 13.847,52
oltre 12 mesi	€ 166.304,17
5) Crediti verso Università	€ 0,00
entro 12 mesi	€ 0,00
oltre 12 mesi	€ 0,00
6) Crediti verso studenti per tasse e contributi	€ 3.200,00
entro 12 mesi	€ 3.200,00
oltre 12 mesi	€ 0,00
7) Crediti verso società ed enti controllati	€ 0,00
entro 12 mesi	€ 0,00
oltre 12 mesi	€ 0,00
8) Crediti verso altri (pubblici)	€ 124.708,27
entro 12 mesi	€ 104.708,27
oltre 12 mesi	€ 20.000,00
9) Crediti verso altri (privati)	€ 2.433.423,03
entro 12 mesi	€ 397.694,96
oltre 12 mesi	€ 2.035.728,07

1) Credito verso MIUR e altre Amministrazioni centrali

Nella voce “*esigibile entro 12 mesi*” sono rilevati principalmente i crediti riferiti al Fondo di Finanziamento Ordinario 2018 e i crediti nei confronti del “*Ministero dell'Economia e delle Finanze*” e del “*Ministero del Lavoro e delle Politiche Sociali*” per il recupero degli oneri stipendiali per due unità di personale tecnico e amministrativo di ruolo presso l'Università degli Studi del Sannio e in posizione di comando presso i predetti enti, e il credito nei confronti del “*Ministero dell'Istruzione dell'Università e della Ricerca - UFFICIO VII*”, per n. 7 voucher Carta del Docente di € 450.00 cadauno, relativi ai corsi di formazione per la lingua inglese rivolti ai docenti delle scuole di ogni ordine e grado per il conseguimento della certificazione internazionale (corsi organizzati in modalità *blended*).

Nella voce “*esigibile oltre 12 mesi*” è rilevato il credito nei confronti del MIUR per il finanziamento dell'edilizia residenziale (ex IPAI) e per il finanziamento del progetto “*PON03PE_00157_1 Smart Generation*”.

2) Crediti verso Regioni e Province Autonome

Nella voce “*esigibili entro 12 mesi*” sono rilevati i crediti nei confronti della Regione Campania come appresso specificati:

- Saldo finanziamento Progetti di Ricerca finanziati dalla Regione Campania “*ex Legge n. 5/2002*”, annualità 2008;
- Convenzione per la fornitura ai Settori Provinciali dell'Area Generale di Coordinamento 05 di Benevento e Salerno di un supporto tecnico scientifico allo svolgimento dei procedimenti per il rilascio dell'AIA D. Lgs. 59/2005 - Nota Regione Campania del 27.09.2018, prot. n. 2018.0604649;
- Finanziamento Regione Campania Progetto “*ISA*”;
- Fondi Regionali “*ex legge n.13/04*” -Convenzione nota Giunta Regionale prot. 596526 10/7/06;
- Quota parte del Progetto “*Dottorato in azienda*”.

Nella voce “*esigibile oltre 12 mesi*” sono rilevati i crediti appresso specificati:

- Recupero spese legali a seguito di ordinanza TAR Campania n. 275/2012, sentenza TAR Campania n.298/2013, ordinanza TAR Campania n. 1010/2013, sentenza TAR Campania 6026/2013 nel giudizio Unisannio c/Regione Campania “*Progetto H2O*”;
- Recupero spese legali a seguito del Decreto Ingiuntivo n. 55/2013 del Tribunale di Napoli nel giudizio Unisannio c/Regione Campania (L.R. 13/2004);
- Recupero spese legali nel giudizio Unisannio c/Regione Sicilia;
- Finanziamento Regione Campania per edilizia residenziale “*ex IPAI*”;
- Finanziamento Progetto “*Ristrutturazione sedi ex Facoltà di Economia e SEA*”;
- Quota parte del Progetto “*Dottorato in azienda*”.

3) Crediti verso altre Amministrazioni locali

Nella voce “*esigibili entro 12 mesi*” è rilevato il credito nei confronti del Comune di Benevento per il “*Servizio di indagine scientifica strumentale rivolto a rilevare la presenza o meno di gas radon in alcuni locali lavorativi Comunali*”, dell'Amministrazione Provinciale Avellino per il “*Vas per il piano d'ambito provinciale di gestione rifiuti*”, del Comune di Torrecuso, per l'anticipo 90% della convenzione “*Monitoraggio strumentale per l'esecuzione degli interventi di completamento dei primi interventi urgenti di prima messa in sicurezza del costone in frana in località Torrepalazzo*”

Nella voce “*esigibili oltre 12 mesi*” è rilevato il credito nei confronti del Comune di Benevento per il rimborso del 50% delle spese relative ai “*Lavori di messa in sicurezza della cappella gentilizia di Palazzo De Simone*”; della Regione Campania, per il saldo dei finanziamenti dei progetti finanziati ai sensi della Legge Regionale n. 5/2002, annualità 2007 e 2008, e per il contributo al progetto

"BARTOLO - *Bioptic Advanced Robotic Technologies in Oncology*"; della Provincia di Benevento, per il saldo della convenzione stipulata con il Dipartimento di Ingegneria in data 12.04.2011.

4) Crediti verso l'Unione Europea e il Resto del Mondo

Nella voce "esigibili entro 12 mesi" sono rilevati i crediti nei confronti della "California State University" per il finanziamento parziale della borsa di dottorato di ricerca di Joshua Neilson.

Nella voce "esigibili entro 12 mesi" sono rilevati i crediti nei confronti di "SINTEF - STIFTELSEN", per il contributo del progetto "HAEOLUS - *Hydrogen-Aeolic Energy with Optimised eLectrolysers Upstream of Substation - H2020*".

5) Credito verso Università

Nello Stato Patrimoniale al 31 dicembre 2018 le poste relative ai crediti verso Università non risultano valorizzate.

6) Crediti verso studenti per tasse e contributi

Nella voce "esigibili entro 12 mesi" sono rilevati i crediti maturati verso gli studenti iscritti ai diversi corsi di studio per il pagamento della seconda rata e per i versamenti in ritardo delle altre rate.

7) Crediti verso società ed enti controllati

Nello Stato Patrimoniale al 31 dicembre 2018 le poste relative ai crediti verso altre società ed enti controllati non risultano valorizzate.

8) Crediti verso altri (pubblici)

Nella voce "esigibili entro 12 mesi" sono rilevati i crediti verso l'Istituto Universitario SUOR ORSOLA BENINCASA di NAPOLI, per il saldo del Progetto "*Tracciabilità del Patrimonio Culturale in Campania. Valorizzazione, Comunicazione, Sistemi e Prodotti*", verso l'ICE-Agenzia per la promozione all'estero per l'internazionalizzazione delle imprese italiane, per il saldo del corrispettivo per la realizzazione del Corso di Alta Formazione "*International Business Academy - IBA 2018*", verso l'Agenzia nazionale per le nuove tecnologie, l'energia e lo sviluppo economico sostenibile (ENEA), per il contributo del progetto "*ENEA 2018 Pisco Progettazione ottica di celle solari tandem perovskite/silicio*", verso la Banca d'Italia, per gli interessi attivi su c/c bancario anno 2018, verso l'Istituto di Servizi per il Mercato Agricolo Alimentare (ISMEA), per il saldo del corrispettivo di cui alla lettera di incarico prot. U/0026183 del 20.06.2018, commessa 2013M280, nonché verso l'erario per il credito IVA 2018.

Nella voce "esigibili oltre 12 mesi" è rilevato il credito verso la Camera di Commercio Industria Agricoltura e Artigianato di Benevento, per il contributo al Convegno SIMktg.

9) Crediti verso altri (privati)

Nella voce "esigibili entro 12 mesi" sono rilevati, prevalentemente, i seguenti crediti:

- Verso "TOP-IN S.C.A.R.L.", per il canone di locazione dei locali presso "Palazzo Ex Poste";
- Verso la "Regione Campania", per il finanziamento L5/2002 annualità 2007;
- Verso alcuni borsisti, per recupero Prove di Laboratorio;
- Verso un assegnatario di borsa di studio *Erasmus+*, per il recupero di un'eccedenza corrisposta;
- Verso alcuni dirigenti collocati in pensione, relativamente al parziale recupero di somme corrisposte in eccedenza nel trattamento pensionistico di fine rapporto;
- Verso alcune unità di personale sia tecnico amministrativo che docente e ricercatore per anticipi su missioni istituzionali;
- Verso la "Società Dante Alighieri - Comitato di Benevento", per il contributo forfettario per l'uso temporaneo dell'Auditorium "Ex Convento Sant'Agostino";
- Verso l'erario, per credito IRES redditi 2014 - Nota Agenzia delle Entrate del 05.12.2017, n. 0000257715872;
- Verso il "Centro Regionale Information e Communication Technology (CeRICT s.c.r.l.)", per il recupero di spese di utenza e per il corrispettivo della locazione dei locali di "Palazzo Ex Poste";
- Verso il "Consorzio RELUIS", per il finanziamento del progetto ReLUIS 2018;
- Verso "Finanziaria di Mutualità Sannita S.C.A R.L.", per recupero di ritenute extraerariali;
- Verso il "Consorzio STRESS Scarl", per il contributo riconosciuto a fronte delle attività assegnate e svolte per i progetti PON dal titolo "METROPOLIS" e "METRICS";
- Verso "E.On Climate & Renewables", per il II Anticipo 20% della Convenzione "Studio Idrogeologico dei rilievi ubicati a monte degli abitati di Morcone e Pontelandolfo...";
- Verso il "Consorzio DAC", per il contributo riconosciuto a fronte delle attività assegnate e svolte per i progetti PON dal titolo "CAPRI" e "TELEMACO";
- Verso "SACOM SpA", per attività di consulenza sul Progetto "Sideroptimal";
- Verso "SITAEI SpA", per attività di consulenza per "EPS2 - Simulatore per l'analisi dei requisiti di sistemi elettronici di potenza a bordo di micro-satelliti".

Nella voce "esigibili oltre 12 mesi" sono rilevati, prevalentemente, i seguenti crediti:

- Verso "ENOLAB S.R.L.", "Relegno Srl", "IDNAMIC ITALIA Srl", "Servizi Igiene Ambientale l'Aquila - S.I.A.L. S.r.l.", "Consorzio per l'Area di Sviluppo Industriale della Provincia di Avellino - A.S.I. Avellino", "Società Consortile per la Gestione dei Servizi di Avellino - C.G.S. Avellino", per una parte dei corrispettivi dovuti nell'ambito dei progetti realizzati dalla Associazione Temporanea di Scopo tra l'Università degli Studi del Sannio, in qualità di soggetto capofila con mandato di rappresentanza, la "Tecno Bios s.r.l." e il "Consorzio Sannio Tech", costituita in data 31 gennaio 2012;

- Verso *"Italia Lavoro Spa"*, per una parte del corrispettivo dovuto per la realizzazione del Progetto FixO S&U *"Piano Operativo per lo sviluppo dei servizi di placement"* e per l'intero corrispettivo dovuto per la realizzazione del Progetto *"FIXO 3"*;
- Verso *"Bio TekNet SCpA"*, per il corrispettivo dovuto per la realizzazione di alcune attività progettuali;
- Verso il *"Consorzio per la promozione della cultura e la valorizzazione degli studi universitari di Benevento"*, per il recupero di anticipazioni concesse in precedenti esercizi;
- Verso il *"Consorzio STRESS Scarl"*, per il contributo riconosciuto a fronte delle attività assegnate e svolte per i progetti PON dal titolo *"INSTRACT"*, *"REA4"* e *"SMART CASE"*;
- Verso il *"Consorzio TEST"*, per il contributo riconosciuto a fronte delle attività assegnate e svolte per i progetti PON dal titolo *"APPS4SAFETY"* e *"NEMBO"*;
- Verso il *"Centro Regionale Information Communication Technology – CeRICT"*, per il contributo riconosciuto a fronte delle attività assegnate per il progetto PON dal titolo *"OPTOFER"*;
- Verso alcuni dirigenti collocati in pensione, relativamente al parziale recupero di somme corrisposte in eccedenza nel trattamento pensionistico di fine rapporto;
- Verso alcune unità di personale relativamente al recupero di emolumenti stipendiali corrisposti in eccedenza;
- Verso la *"Regione Campania"*, per il finanziamento del *"Progetto IABUPO - Integratori Alimentari da siero Bufalino per il trattamento di pazienti affetti da Patologie Oncologiche"*, POR FESR CAMPANIA 2014/2020 - Asse 1 OS 1.1 Regione Campani;
- Verso *"Prodal Scarl"*, per la restituzione di una anticipazione di cassa;
- Verso il *"Consorzio per la promozione della cultura e la valorizzazione degli studi universitari di Benevento"*, per il recupero di alcuni crediti;
- Verso *"Promoarte Srl"*, *"Consorzio Universitario"*, *"Telematic Solutions Advanced Technology Spa"*, *"DGS S.p.A."*, *"Fucci Edil Restauri Srl"*, per recupero di spese legali a seguito di Decreti Ingiuntivi e Sentenze favorevoli;
- Verso *"Fondazione CON IL SUD"*, per il finanziamento del Progetto *"I Piccoli Comuni del Welcome Codice 2017-IMM-00096 nell'ambito dell'iniziativa Immigrazione 2017"*;
- Verso *"FOLLIES'S GROUP SRL"*, per il finanziamento della Borsa di Studio Corso di Alta Formazione CEM;
- Verso *"Associazione di Promozione Sociale Institute for Sustainable Society and Innovation – ISSNOVA"*, per la realizzazione della *"Safety Culture Survey presso ENAV SpA"*, in esecuzione dell'atto convenzionale sottoscritto in data 6 luglio 2018;

- Verso *“IL MELOGRANO - Cooperativa Sociale a r.l. Onlus”*, per il contributo del progetto *“I Piccoli Comuni del Welfare - Codice progetto 2017-IMM-00096”*;
- Verso *“Rete dell'Economia Sociale Internazionale”*, per il contributo del progetto *“PFP - Progetti Formativi Personalizzati con Budget Educativi”*;
- Verso *“Ente Autonomo Volturno”*, a seguito della transazione per il recupero del corrispettivo convenzione Metrocampania (Ora EAV) del 24/2/2010.



Università
degli Studi
del Sannio

III- ATTIVITÀ FINANZIARIE

Nello Stato Patrimoniale al 31 dicembre 2018 le poste relative alle attività finanziarie non risultano valorizzate.



Università
degli Studi
del Sannio

IV- DISPONIBILITÀ LIQUIDE

1) Depositi bancari e postali

La voce accoglie il saldo al 31 dicembre 2018 del conto di contabilità speciale acceso presso Banca d'Italia, Codice Tesoreria: 421, Codice Conto di tesoreria: 0157127, per € 19.816.042,66. Alla medesima data il saldo del conto corrente ordinario, acceso presso la Banca Popolare di Bari S.c. p.a., sede di Benevento, con Codice IBAN IT83R0542404297000000000466, n. di conto 000000000466, risulta avere saldo pari a zero.

2) Denaro e valori in cassa

Al 31 dicembre 2018 non si rilevano giacenze di denaro e valori in cassa.

C. RATEI E RISCONTI ATTIVI

c1) Ratei e risconti attivi

La voce si riferisce ai risconti attivi generati sulla base del principio della competenza economica relativamente a Borse di Studio, Borse di Dottorato di Ricerca, compensi a personale esterno, assegni di ricerca, polizze assicurative e tasse di circolazione, e ammontano ad € 123.068,69.

D. RATEI ATTIVI PER PROGETTI E RICERCHE IN CORSO

Accoglie i ratei attivi su progetti di ricerca istituzionali e su commesse di natura commerciale i cui costi sostenuti nel corso dell'esercizio 2018 sono stati maggiori dei proventi realizzati.

d1) Ratei attivi per progetti e ricerche finanziate o co-finanziate in corso

I ratei per progetti e ricerche in corso, sia di natura istituzionale che commerciale, derivano dalle operazioni di riporto delle disponibilità dei progetti finanziati da terzi onde rendere neutri gli stessi ai fini della determinazione del risultato di esercizio secondo il principio di correlazione costi-ricavi e ammontano ad € 1.846.532,06. Per ulteriori dettagli si rinvia ai criteri di valutazione sopra esposti.

PASSIVO

A. PATRIMONIO NETTO

Nella seguente tabella si riporta la composizione del Patrimonio Netto al 31 dicembre 2018 e al 31 dicembre 2017 e le variazioni intervenute.

A) PATRIMONIO NETTO	Valore al 31 dicembre 2017	Incremento	Decremento	Valore al 31 dicembre 2018
I - FONDO DI DOTAZIONE DELL'ATENEO	€ 0,00	€ 0,00	€ 0,00	€ 0,00
TOTALE FONDO DI DOTAZIONE DELL'ATENEO	€ 0,00	€ 0,00	€ 0,00	€ 0,00
II - PATRIMONIO VINCOLATO				
1) Fondi vincolati destinati da terzi	€ 0,00	€ 0,00	€ 0,00	€ 0,00
2) Fondi vincolati per decisioni degli organi istituzionali	€ 0,00	€ 0,00	€ 0,00	€ 0,00
3) Riserve vincolate (per progetti specifici, obblighi di legge o altro)	€ 8.736.349,76	€ 2.892.476,95	€ 0,00	€ 11.628.826,71
TOTALE PATRIMONIO VINCOLATO	€ 8.736.349,76	€ 2.892.476,95	€ 0,00	€ 11.628.826,71
III - PATRIMONIO NON VINCOLATO				
1) Risultato esercizio	€ 1.669.208,12	€ 0,00	€ 773.580,08	€ 895.628,04
2) Risultati relativi ad esercizi precedenti	€ 1.744.753,05	€ 0,00	€ 1.223.268,83	€ 521.484,22
3) Riserve statutarie	€ 0,00	€ 0,00	€ 0,00	€ 0,00
TOTALE PATRIMONIO NON VINCOLATO	€ 3.413.961,17	€ 0,00	€ 1.996.848,91	€ 1.417.112,26
TOTALE PATRIMONIO NETTO	€ 12.150.310,93	€ 2.892.476,95	€ 1.996.848,91	€ 13.045.938,97

I- FONDO DI DOTAZIONE DELL'ATENEO

Non si rilevano dotazioni iniziali per l'Ateneo derivanti dall'atto costitutivo.

II- PATRIMONIO VINCOLATO

Il Patrimonio vincolato è pari ad € 11.628.826,71.

1) Fondi vincolati destinati da terzi

La voce include le somme ricevute con vincolo di destinazione aventi finalità specifiche il cui utilizzo avviene in più esercizi successivi. Nello Stato Patrimoniale al 31 dicembre 2018 le poste relative ai fondi vincolati destinati da terzi non risultano valorizzate.

2) Fondi vincolati per decisione degli organi istituzionali

La voce include le somme ricevute con vincolo di destinazione aventi finalità specifiche il cui utilizzo avviene in più esercizi successivi. Nello Stato Patrimoniale al 31 dicembre 2018 le poste relative ai fondi vincolati per decisione degli organi istituzionali non risultano valorizzate.

3) Riserve vincolate (per progetti specifici, obblighi di legge, o altro)

La voce "*Riserve vincolate (per progetti specifici, obblighi di legge, o altro)*", pari ad € 11.628.826,71, accoglie le somme destinate al finanziamento per l'esercizio 2018 delle attività sia dei Dipartimenti sia dell'Amministrazione Centrale.

III- PATRIMONIO NON VINCOLATO

1) Risultato esercizio. Il Patrimonio non vincolato accoglie, alla voce “*Risultato gestionale esercizio*” il risultato dell’esercizio 2018, pari ad € **895.628,04**.

2) Risultati relativi ad esercizi precedenti. La voce accoglie i risultati (utili) degli esercizi precedenti ed è pari ad € **521.484,22**.

3) Riserve statutarie. Nello Stato Patrimoniale al 31 dicembre 2018 le poste relative alle riserve statutarie non risultano valorizzate.



Università
degli Studi
del Sannio

B. FONDI PER RISCHI ED ONERI

Si tratta di passività corrispondenti ad accantonamenti a fronte di rischi, debiti o progetti.

Di seguito il dettaglio dei fondi:

FONDI PER RISCHI ED ONERI	Valore al 31 dicembre 2017	Valore al 31 dicembre 2018	Differenza
Fondo imposte	€ 0,00	€ 0,00	€ 0,00
Fondo maggiori oneri per conferme e incrementi stipendiali personale docente e ricercatore	€ 142.499,20	€ 335.699,20	€ 193.200,00
Fondo rischi su crediti	€ 1.370.124,36	€ 1.562.982,00	€ 192.857,64
Fondo incentivi per funzioni tecniche	€ 0,00	€ 10.474,53	€ 10.474,53
Fondo oneri	€ 189.104,34	€ 189.104,34	€ 0,00
Fondo risorse decentrate per le categorie B, C e D	€ 100.714,25	€ 98.284,76	-€ 2.429,49
Fondo retribuzione di posizione e risultato categoria EP	€ 55.087,54	€ 55.890,85	€ 803,31
Fondo per indennità di risultato del Direttore Generale	€ 55.932,40	€ 44.546,99	-€ 11.385,41
Fondo incrementi retributivi personale tecnico amministrativo, dirigente e collaboratori linguistici	€ 100.743,46	€ 16.959,38	-€ 83.784,08
Fondo per indennità di posizione e di risultato dei Dirigenti	€ 0,00	€ 24.747,83	€ 24.747,83
Fondo per straordinario al personale tecnico e amministrativo	€ 32.319,71	€ 37.540,97	€ 5.221,26
Fondo per sussidi al personale tecnico e amministrativo	€ 177.551,93	€ 117.920,73	-€ 59.631,20
Fondo comune di ateneo (risorse da attività conto terzi e progetti comunitari) al personale tecnico e amministrativo	€ 54.336,91	€ 104.201,87	€ 49.864,96
Fondo per contratti a tempo determinato per ricercatori - art. 24, comma 3, L. 240/2014	€ 0,00	€ 148.191,56	€ 148.191,56
TOTALE	€ 2.278.414,10	€ 2.746.545,01	€ 468.130,91

Il **Fondo maggiori oneri per conferme, ricongiunzioni, scatti e riconoscimenti personale docente e ricercatore** accoglie le somme destinate agli arretrati derivanti dall'attribuzione della classe biennale alle unità di personale docente e ricercatore che alla data del 1° gennaio 2011 hanno maturato 2 anni nell'inquadramento economico precedente, a seguito chiarimento MEF intervenuto con prot. n. 86779/12.11.2015 e agli arretrati derivanti dall'attribuzione della nuova classe triennale alle unità di personale docente assunte secondo il nuovo regime, che hanno già maturato il triennio, ma che a seguito della mancata emanazione del previsto Regolamento non sono stati ancora soggetti alla valutazione ai sensi dell'articolo 6, comma 14, della Legge 240/2010, necessaria per l'attribuzione della nuova classe.

Il **Fondo rischi su crediti** accoglie l'accantonamento a fondo rischi su crediti per un importo pari al 3,00% dei crediti, ad eccezione di quelli verso il MIUR, verso altri Ministeri e verso studenti, ai

quali vanno aggiunti Ratei attivi per progetti e ricerche in corso, così come precedentemente dettagliato.

Il **Fondo incentivi per funzioni tecniche** accoglie le somme accantonate nell'esercizio a titolo di incentivi per funzioni tecniche ai sensi dell'art.113 del D.Lgs. 50/2016.

Il **Fondo oneri** accoglie l'accantonamento (€ 181.619,67) a seguito della rettifica finanziaria (nota del Ministero dello Sviluppo Economico del 21.11.2016, prot. n. 0036092) effettuata dal Ministero dello Sviluppo Economico in relazione al Progetto "*Sostituzione dei corpi illuminanti presenti con sistemi a tecnologia LED in numerosi complessi di proprietà dell'Ateneo*", nell'ambito del Programma Operativo Interregionale "*Energie rinnovabili e risparmio energetico*" – FESR 2007-2013 – Linea di Attività 2.7 "*Realizzazione degli interventi di efficientamento energetico nell'ambito di azioni integrate di sviluppo urbano sostenibile*", avverso la quale l'Ateneo ha presentato istanza di annullamento mediante ricorso al TAR Campania, nonché la quota (€ 7.484,67) destinata alle "*Spese Generali*", pari al 10%, sulle commesse c/terzi, come disposto dall'articolo 6, comma 1, del "*Regolamento di Ateneo per la disciplina delle attività di ricerca, di consulenza, di servizio e di formazione svolte dall'Università degli Studi del Sannio in conto terzi*", emanato con Decreto Rettorale del 4 novembre 2005, n. 1384.

Il **Fondo risorse decentrate per le categorie B, C e D** accoglie le somme destinate all'attuazione delle progressioni economiche orizzontali nel nuovo sistema di classificazione del personale, nonché a sostenere le iniziative rivolte a migliorare la produttività, l'efficienza e l'efficacia dei servizi.

Il **Fondo retribuzione di posizione e risultato categoria EP** accoglie le somme destinate alla retribuzione di posizione e di risultato del personale della categoria EP.

Il **Fondo indennità di risultato del Direttore Generale** accoglie l'indennità di risultato del Direttore Generale.

Il **Fondo incrementi retributivi personale tecnico amministrativo, dirigente e collaboratori linguistici** accoglie la somma destinata agli incrementi stipendiali del personale tecnico amministrativo e dell'unico collaboratore linguistico in servizio di ruolo presso l'Ateneo, derivanti dai rinnovi contrattuali, nonché dell'unico dirigente non di ruolo e con contratto individuale di lavoro a tempo determinato.

Il **Fondo per indennità di posizione e di risultato dei Dirigenti** accoglie l'indennità di posizione e di risultato dell'unico dirigente non di ruolo e con contratto individuale di lavoro a tempo determinato.

Il **Fondo per straordinario al personale tecnico e amministrativo** accoglie le somme destinate,

a titolo di remunerazione di lavoro straordinario, al personale tecnico e amministrativo in servizio di ruolo presso l'Ateneo.

Il **Fondo per sussidi al personale tecnico e amministrativo** accoglie i fondi per sussidi da corrispondere al personale tecnico e amministrativo accantonati nell'anno 2018 per gli eventi relativi all'anno 2017, non ancora erogati.

Il **Fondo comune di ateneo (risorse da attività conto terzi e progetti comunitari) al personale tecnico e amministrativo** accoglie le somme derivanti dall'attività commerciale, per una quota pari al 6% dell'imponibile delle singole commesse, e dalle commesse e dai progetti istituzionali, per una quota pari al 10% delle spese del personale rendicontate, svolte dall'Amministrazione Centrale e dalle strutture dipartimentali nell'anno 2018 ma non ancora liquidate al personale tecnico amministrativo dell'Ateneo.

Il **Fondo per contratti a tempo determinato per ricercatori - art. 24, comma 3, L. 240/2014** da corrispondere al personale di cui al predetto articolo.



Università
degli Studi
del Sannio

C. TRATTAMENTO DI FINE RAPPORTO DI LAVORO SUBORDINATO

Il fondo in esame accoglie le somme accantonate a titolo di trattamento di fine rapporto di lavoro spettante al personale dipendente dell'Ateneo ma, nello Stato Patrimoniale al 31 dicembre 2018, le poste ad esso relative non risultano valorizzate in quanto il trattamento di fine rapporto non è gestito dall'Università degli Studi del Sannio ma direttamente dall'INPS.



Università
degli Studi
del Sannio

D. DEBITI (con separata indicazione, per ciascuna voce, degli importi esigibili oltre l'esercizio successivo)

I debiti sono stati iscritti al loro valore nominale. Di seguito il dettaglio delle varie voci.

Descrizione	Valore al 31 dicembre 2017	Valore al 31 dicembre 2018	Differenza
1) Mutui e Debiti verso banche	€ 3.375.095,29	€ 3.115.472,57	-€ 259.622,72
2) Debiti verso MIUR e altre Amministrazioni centrali	€ 93.848,83	€ 97.172,83	€ 3.324,00
3) Debiti verso Regioni e Province Autonome	€ 0,00	€ 0,00	€ 0,00
4) Debiti verso altre Amministrazioni locali	€ 165.613,34	€ 181.686,67	€ 16.073,33
5) Debiti verso l'Unione Europea e il Resto del Mondo	€ 0,00	€ 0,00	€ 0,00
6) Debiti verso Università	€ 21.504,82	€ 21.501,31	-€ 3,51
7) Debiti verso studenti	€ 87.491,40	€ 94.347,66	€ 6.856,26
8) Acconti	€ 0,00	€ 0,00	€ 0,00
9) Debiti verso fornitori	€ 470.597,76	€ 492.737,14	€ 22.139,38
10) Debiti verso dipendenti	€ 76.649,96	€ 42.984,24	-€ 33.665,72
11) Debiti verso società o enti controllati	€ 0,00	€ 0,00	€ 0,00
12) Altri debiti	€ 1.947.997,34	€ 2.052.922,82	€ 104.925,48
Totale	€ 6.238.798,74	€ 6.098.825,24	-€ 139.973,50

Di seguito, per ciascuna voce, si riportano gli importi esigibili entro e oltre l'esercizio 2018, secondo le indicazioni ricevute dai Centri di Responsabilità di Ateneo, nonché nel rispetto del principio di prudenza, che richiede, ai fini della indicazione degli importi esigibili entro o oltre l'esercizio successivo, che la classificazione si effettui con riferimento alla loro scadenza contrattuale.

Descrizione	Debiti al 31 dicembre 2018
Mutui e Debiti verso banche	€ 3.115.472,57
<i>entro 12 mesi</i>	€ 259.622,72
<i>oltre 12 mesi</i>	€ 2.855.849,85
Debiti verso MIUR e altre Amministrazioni centrali	€ 97.172,83
<i>entro 12 mesi</i>	€ 97.172,83
<i>oltre 12 mesi</i>	€ 0,00
Debiti verso Regioni e Province Autonome	€ 0,00
<i>entro 12 mesi</i>	€ 0,00
<i>oltre 12 mesi</i>	€ 0,00
Debiti verso altre Amministrazioni locali	€ 181.686,67
<i>entro 12 mesi</i>	€ 181.686,67
<i>oltre 12 mesi</i>	€ 0,00
Debiti verso l'Unione Europea e il Resto del Mondo	€ 0,00
<i>entro 12 mesi</i>	€ 0,00
<i>oltre 12 mesi</i>	€ 0,00
Debiti verso Università	€ 21.501,31
<i>entro 12 mesi</i>	€ 21.501,31
<i>oltre 12 mesi</i>	€ 0,00
Debiti verso studenti	€ 94.347,66
<i>entro 12 mesi</i>	€ 94.347,66
<i>oltre 12 mesi</i>	€ 0,00
Acconti	€ 0,00
<i>entro 12 mesi</i>	€ 0,00
<i>oltre 12 mesi</i>	€ 0,00

Debiti verso fornitori	€ 492.737,14
entro 12 mesi	€ 492.737,14
oltre 12 mesi	€ 0,00
Debiti verso dipendenti	€ 42.984,24
entro 12 mesi	€ 42.984,24
oltre 12 mesi	€ 0,00
Debiti verso società o enti controllati	€ 0,00
entro 12 mesi	€ 0,00
oltre 12 mesi	€ 0,00
Altri debiti	€ 2.052.922,82
entro 12 mesi	€ 2.052.922,82
oltre 12 mesi	€ 0,00

I debiti, fatta eccezione per quelli verso il “*Banco di Napoli Società per Azioni*” per il rimborso delle rate residue di ammortamento del mutuo, sono tutti esigibili entro l’esercizio successivo.

1) Mutui e Debiti verso banche

La voce accoglie le somme derivanti dall’accesso della Università degli Studi del Sannio al Fondo di Sviluppo Urbano istituito presso il “*Banco di Napoli Società per Azioni*” e gestito da “*Equiter Società per Azioni*”, finalizzato ad interventi di riqualificazione ad uso collettivo di aree/edifici dismessi e di riqualificazione del patrimonio storico e culturale in Benevento, per l’importo complessivo di € 3.894.340,73 e per un importo residuo, al netto delle rate già versate, pari ad € 3.115.472,57. Il rimborso delle rate di ammortamento, che ha avuto inizio nell’esercizio 2016, avverrà in altre 24 rate semestrali posticipate di capitale di euro 129.811,36 (fatta eccezione per l’ultima rata che sarà di importo pari ad euro 129.811,29), scadenti il 30 giugno e il 31 dicembre di ogni anno.

2) Debiti verso MIUR e altre Amministrazioni centrali

La voce “*Debiti verso MIUR e altre Amministrazioni centrali*” accoglie le somme da restituire al Ministero dello Sviluppo Economico a seguito della inammissibilità di alcune spese sostenute in relazione al Progetto “*Sostituzione dei corpi illuminanti presenti con sistemi a tecnologia LED in numerosi complessi di proprietà dell’Ateneo*”, nell’ambito del Programma Operativo Interregionale “*Energie rinnovabili e risparmio energetico*” – FESR 2007-2013 – Linea di Attività 2.7 “*Realizzazione degli interventi di efficientamento energetico nell’ambito di azioni integrate di sviluppo urbano sostenibile*”, nonché il trasferimento al Ministero dell’Economia e delle Finanze dell’indennità e dei gettoni di presenza in Consiglio di Amministrazione spettanti al Dottore Graziano LARDO, componente Collegio dei Revisore dei Conti dell’Università degli Studi del Sannio, per il periodo 1.09.2018 - 31/12/2018.

3) Debiti verso Regione e Province Autonome

La voce “*Debiti verso Regione e Province Autonome*” non è stata valorizzata nel corso dell’esercizio 2018.

4) Debiti verso altre Amministrazioni locali

La voce accoglie le somme da corrispondere alla Regione Campania, a titolo di rate residue per acquisto di un complesso immobiliare in Benevento alla Via dei Mulini 73, e per la restituzione di somme non spese nell'ambito di un progetto di ricerca, nonché quelle da corrispondere all'ADISURC - Azienda per Il Diritto allo Studio Universitario della Regione Campania a titolo di Tassa Regionale versata dagli studenti universitari per il periodo dal 9.11.2018 al 31.12.2018.

5) Debiti verso l'Unione Europea e il Resto del Mondo

La voce "*Debiti verso l'Unione Europea e il Resto del Mondo*" non è stata valorizzata nel corso dell'esercizio 2018.

6) Debiti verso Università

La voce accoglie il debito verso l'Università degli Studi di Napoli "*Federico II*" per la restituzione di somme non spese nell'ambito del Progetto "*Embedded Systems in Critical Domains*".

7) Debiti verso studenti

La voce accoglie le somme da corrispondere, secondo il principio della competenza, per le rate di dicembre ai dottorandi iscritti ai diversi Corsi e Cicli dei Dottorati di Ricerca attivati presso l'Università degli Studi del Sannio, Assegnisti di ricerca e borsisti a vario titolo, nonché i corrispettivi ancora da corrispondere agli studenti che svolgono servizio part-time di 150 ore annuali presso le Unità Organizzative e gli Uffici dell'Ateneo e da corrispondere agli iscritti ai Corsi di Dottorato di Ricerca a titolo di rimborso per spese di missione.

8) Acconti

La voce "*Acconti*" non è stata valorizzata nel corso dell'esercizio 2018.

9) Debiti verso fornitori

La voce accoglie le somme da corrispondere ai fornitori per beni pervenuti e servizi resi nel 2018 e la cui fattura è pervenuta entro il 31 dicembre 2018 e quelle da corrispondere ai fornitori per acquisti effettuati nel 2018 per i quali ancora non è pervenuta fattura entro il 31 dicembre 2018.

10) Debiti verso dipendenti

La voce accoglie le somme ancora da corrispondere al personale tecnico amministrativo e ai docenti e ricercatori e ad assegnisti di ricerca per attività svolte nel 2018 ma non liquidate entro l'esercizio, ai componenti del Consiglio di Amministrazione, del Nucleo di Valutazione, del Collegio dei Revisori dei Conti.

11) Debiti verso società o enti controllati

La voce "*Debiti verso società o enti controllati*" non è stata valorizzata nel corso dell'esercizio 2018.

12) Altri debiti

La voce accoglie le somme derivanti dai debiti verso:

- erario, per l'IVA "intra UE" istituzionale relativa al mese di dicembre 2018, per l'IVA "Split Payment", per l'IRAP su compensi corrisposti a vario titolo a personale tecnico amministrativo e a docenti e ricercatori corrisposti nel mese di dicembre 2018, per ritenute su compensi corrisposti a vario titolo a personale tecnico amministrativo, a docenti e ricercatori, nonché a personale esterno per prestazioni rese in favore dell'Ateneo, corrisposti nel mese di dicembre 2018, per il bollo virtuale su tasse universitarie, per ritenute extraerariali;
- "Jasco Europe", per la restituzione della cauzione definitiva per affidamento servizio smontaggio, carico e scarico moduli, manodopera e trasferta di un tecnico per reinstallazione apparecchiatura "HPLC Jasco";
- INPS, per le ritenute operate sulle somme corrisposte per le rate di dicembre ai dottorandi iscritti ai diversi Corsi e Cicli dei Dottorati di Ricerca attivati presso l'Università degli Studi del Sannio, nonché su compensi corrisposti a vario titolo a personale tecnico amministrativo e a docenti e ricercatori nel mese di dicembre 2018;
- Associazione Studentesca "Jebs Consulting", per l'erogazione del saldo del contributo per la realizzazione dell'iniziativa denominata "Marketing e imprenditorialità nell'era digitale";
- Studenti, per rimborso tasse universitarie;
- Personale docente e ricercatori, personale tecnico amministrativo e Collegio dei Revisori dei Conti, per alcuni rimborsi spese;
- alcuni professionisti, per prestazioni rese nel corso dell'anno 2018.

Università
degli Studi
del Sannio

E. RATEI E RISCONTI PASSIVI E CONTRIBUTI AGLI INVESTIMENTI

Misurano proventi e oneri la cui competenza è anticipata o posticipata rispetto alla manifestazione numeraria e/o documentale. Essi prescindono dalla data di pagamento o di riscossione dei relativi costi o proventi e sono comuni a due o più esercizi e ripartibili in ragione del tempo.

e1) Contributi agli investimenti

Nello Stato Patrimoniale al 31 dicembre 2018 le poste relative ai contributi agli investimenti non risultano valorizzate.

e2) Altri ratei e risconti passivi

Si rileva, tra gli altri ratei e risconti passivi, l'ammontare di € 28.018.487,47, che accoglie, per € 28.012.103,62, il valore ancora da ammortizzare delle immobilizzazioni materiali (beni mobili e immobili) acquistate prima del 31 dicembre 2014, e, per € 6.383,85, la quota costo di sottoscrizione della banca dati "ACM - Association for Computing Machinery/CRUI", per il periodo maggio-dicembre 2018, e la quota di costo di manutenzione degli elevatori per il periodo luglio-dicembre 2018.

F) RISCONTI PASSIVI PER PROGETTI E RICERCHE IN CORSO

Accoglie i risconti passivi su progetti di ricerca istituzionali e su commesse di natura commerciale i cui proventi realizzati nel corso dell'esercizio 2018 sono stati maggiori dei costi sostenuti.

f1) Risconti passivi per progetti e ricerche finanziate e co-finanziate in corso

Il totale dei predetti risconti passivi è pari a € 10.835.464,67, di cui € 8.299.537,10 per progetti di ricerca di natura istituzionale ed € 2.535.927,57 per progetti di ricerca di natura commerciale.

Essi si riferiscono a tutti i progetti attivi al 31 dicembre 2018 incardinati nel Centro di Responsabilità "Amministrazione Centrale" e nei Centri di Responsabilità "Dipartimenti" e in contabilità economico-patrimoniale costituiscono ricavi riscontati, cosiddetti "sospesi", da attribuire agli esercizi successivi secondo il principio di correlazione costi-ricavi, in conformità a quanto previsto dai Principi Contabili per le Università e dal Manuale Tecnico Operativo.

CONTI D'ORDINE

I conti d'ordine accolgono, sia nell'attivo che nel passivo, il valore dei fabbricati di proprietà di terzi e utilizzati con contratti di comodato d'uso a vario titolo dall'Università degli Studi del Sannio, per la cui determinazione ci si è riferiti alla rendita catastale.

Nelle tabelle seguenti si riporta l'elenco dei fabbricati di proprietà di terzi inseriti nei conti d'ordine, con indicazione del valore per il quale sono stati contabilizzati.

N.	IMMOBILE	CATEGORIA	RENDITA CATASTALE
BENEVENTO			
1	Complesso Immobiliare "CONVITTO NAZIONALE GIANNONE" Piazza Roma n.27		€ 33.744,31
		A/5	€ 66,62
		A/5	€ 66,62
2	Complesso Immobiliare "EX SAN VITTORINO" Via Tenente Pellegrini snc	B/1	€ 15.307,16
		A/4	€ 116,20
		A/5	€ 88,83
		A/5	€ 88,83
		B/1	€ 14.794,01
	Totale		€ 64.272,58

Università
degli Studi
del Sannio

ANALISI DELLE VOCI DEL CONTO ECONOMICO

Lo schema adottato per il Conto Economico è coerente con lo schema di cui all'Allegato 1 del Decreto Interministeriale del 14 gennaio 2014, n. 19, concernente "*Principi contabili e schemi di bilancio in contabilità economico-patrimoniale per le Università*", così come modificato dal Decreto Interministeriale dell'8 giugno 2017, n. 394 "*Revisione principi contabili e schemi di bilancio di cui al D.I. 19/2014*".

Le voci del Conto Economico al 31 dicembre 2018 possono essere confrontate con l'anno precedente.



Università
degli Studi
del Sannio

RICAVI

Prima di passare all'analisi delle singole voci di ricavo si precisa che, laddove esse si riferiscano a progetti istituzionali o a commesse conto terzi, gli importi complessivi risentono dell'applicazione del criterio di valutazione della "commessa completata", di cui all'articolo 4, comma 1, lettera g), del Decreto Ministeriale del 14 gennaio 2014, n. 19, così come modificato e integrato dal Decreto Ministeriale dell'8 giugno 2017, n. 394, e di cui alle note esplicative riportate nella versione integrale e coordinata del Manuale Tecnico Operativo, per i cui dettagli si rimanda ai "Criteri di valutazione e fonti normative" della presente Nota Integrativa. Pertanto, nel caso in cui i proventi del progetto/commessa registrati nell'esercizio siano stati maggiori dei costi correlati, è stata riscontata la parte eccedente agli esercizi successivi (**risconto passivo**), mentre, nel caso inverso, è stata imputata la quota di proventi di competenza iscrivendo un rateo attivo per la differenza (**rateo attivo**).

A) PROVENTI OPERATIVI

I. PROVENTI PROPRI

La voce "Proventi propri" accoglie i proventi derivanti dall'attività istituzionale dell'Ateneo relativamente alle attività didattiche e di ricerca e di trasferimento tecnologico.

PROVENTI PROPRI	Valore al 31 dicembre 2017	Valore al 31 dicembre 2018	Differenza
1) Proventi per la didattica	€ 5.302.836,27	€ 4.235.644,66	-€ 1.067.191,61
2) Proventi da Ricerche commissionate e trasferimento tecnologico	€ 700.290,01	€ 967.029,50	€ 266.739,49
3) Proventi da Ricerche con finanziamenti competitivi	€ 6.307.382,67	€ 3.176.106,28	-€ 3.131.276,39
Totale	€ 12.310.508,95	€ 8.378.780,44	-€ 3.931.728,51

1) Proventi per la didattica

Proventi per la didattica	Valore al 31 dicembre 2017	Valore al 31 dicembre 2018	Differenza
Tasse e contributi corsi di laurea	€ 4.883.605,01	€ 3.833.792,43	-€ 1.049.812,58
Tasse e contributi Master	€ 9.887,82	€ 8.608,77	-€ 1.279,05
Tasse e contributi vari	€ 232.920,00	€ 228.516,13	-€ 4.403,87
Indennità di mora	€ 151.450,24	€ 144.270,00	-€ 7.180,24
Tasse preiscrizione	€ 20.060,00	€ 19.160,00	-€ 900,00
Quote iscrizione a corsi	€ 4.913,20	€ 1.297,33	-€ 3.615,87
Totale	€ 5.302.836,27	€ 4.235.644,66	-€ 1.067.191,61

La voce "Tasse e contributi corsi di laurea" è relativa alla contribuzione studentesca a fronte dei servizi didattici resi dall'Università per corsi di laurea e per corsi di laurea specialistica. L'importo per le immatricolazioni e per le iscrizioni viene determinato dal Consiglio di Amministrazione. Il

dato annuale sulla contribuzione studentesca comprende sostanzialmente la I e la II rata per l'anno accademico 2018/2019 e la III e la IV rata per l'anno accademico 2017/2018, oltre che i versamenti relativi a rate arretrate.

Tra i proventi per la didattica sono compresi anche le tasse per l'iscrizione a Master, a corsi di perfezionamento, ai diversi Cicli dei vari Corsi di Dottorato di Ricerca, a corsi singoli di insegnamento, a corsi di alta formazione e a tutti gli altri corsi organizzati dall'Università. Sono ricomprese altresì le competenze dovute per la partecipazione ai test di ingresso, per il pagamento delle more per ritardato pagamento delle tasse universitarie e per tutti gli altri eventi da cui scaturisce un importo da versare all'Università.

Occorre precisare che è stato rispettato il dettato dell'articolo 5, comma 1, del DPR n. 306/1997 modificato dal D.L. 6 luglio 2012 n. 95, convertito in Legge 7 agosto 2012 n. 135 (*spending review*).

2) Proventi da Ricerche commissionate e trasferimento tecnologico

Proventi da Ricerche commissionate e trasferimento tecnologico	Valore al 31 dicembre 2017	Valore al 31 dicembre 2018	Differenza
Contratti di ricerca, consulenza, convenzioni di ricerca c/terzi	€ 680.368,36	€ 903.249,24	€ 222.880,88
Prestazioni a pagamento - tariffario	€ 122,27	€ 781,52	€ 659,25
Formazione su commessa	€ 19.799,38	€ 62.998,74	€ 43.199,36
Totale	€ 700.290,01	€ 967.029,50	€ 266.739,49

I dati sopraindicati si riferiscono, in particolare:

- per la voce "Contratti di ricerca, consulenza, convenzioni di ricerca c/terzi", alle commesse, di natura commerciale, realizzate dall'Università degli Studi del Sannio nell'ambito della ricerca scientifica. Sono, quindi, prestazioni, a favore di terzi, di attività di ricerca, di consulenza, di progettazione, di sperimentazione, di verifica tecnica, svolte sia dall'Amministrazione Centrale che dalle strutture Dipartimentali, avvalendosi delle proprie competenze. Si indicano, di seguito, le attività realizzate nel corso dell'esercizio 2018:

- Analisi in ATR su n. 2 campioni di malte provenienti dal cantiere di Cercola (NA) per analisi in FT-IR;
- Esame per certificazione A2 del 25/01/2018;
- Analisi preliminari finalizzate allo studio della sicurezza sismica della diga di Campolattaro e di alcune opere;
- Convenzione IGAG-DST "Commissario microzonazione fase 2";

- Convenzione "*Studi per la soluzione delle problematiche emergenziali e post-emergenziali conseguiti ai fenomeni di alluvionamento del Novembre 2015*";
- Convenzione del 25 maggio 2016 - Organizzazione e svolgimento corso formazione CLIL;
- Prove di Laboratorio;
- Convenzione di ricerca tra ARIN (oggi ABC a.s.) e DSBGA per lo "*Studio idrogeologico dell'area di S. Lucia di Serino (AV)*";
- Recupero spese per la redazione di n. 3 studi di fattibilità per la realizzazione di impianti di trattamento rifiuti, approvati con D.G.P. n. 94 del 16/04/2013 e con D.P. n. 16 del 25/11/2014;
- Progetto "*A phase measurement system for calibrating Electroshock Weapon*", finanziato dal "*National Institute of standards and Technologies (NIST)*";
- Attività di supporto alla gestione delle problematiche di computazione e di set-up di una piattaforma *cloud* basata su *OpenStack* e sua predisposizione per l'ambiente operativo di Intelligentia S.r.l.;
- Analisi XRF ed FT-IR;
- Ordinanza collegiale n. 01736/2018 - Ricorso numero di registro generale 02879/2017. Incarico per verificaione ai sensi dell'art. 66 del codice del processo amministrativo e in contraddittorio tra le parti in causa;
- Corrispettivo atto convenzionale del 9.2.2018 avente ad oggetto la progettazione del "*Corso di Alta Specializzazione in Gestione della Privacy e Protezione dei Dati*";
- Convenzione sottoscritta in data 08-06-2016. Determinazione n.847/06 del 28-12-2016. Cap. 8120. Impegno 2618/2015. CIG Z6C1AC621B;
- Consulenza specialistica per sperimentazioni antisismiche su facciate continue e serramenti presso il nuovo laboratorio "*Future Lab*" dell'Università Mediterranea di Reggio Calabria - Convenzione ottobre 2017;
- Studi e relazioni tecniche;
- Attività di Ricerca Industriale e di accompagnamento al progetto di ricerca EUCLID;
- Attività inerenti il progetto dal titolo ISTMO - Infrastrutture Smart per i Trasporti e la MObilità - Convenzione di Ricerca del 4 maggio 2018;
- Convenzione "*Monitoraggio strumentale per l'esecuzione degli interventi di completamento dei primi interventi urgenti di prima messa in sicurezza del costone in frana in località Torrepalazzo*";

- Studio e supporto allo sviluppo prototipale di un sistema innovativo di interattività televisiva;
 - Convenzione "*Studio Idrogeologico dei rilievi ubicati a monte degli abitati di Morcone e Pontelandolfo....*";
 - Attività di ricerca connesse allo sviluppo del processo inerente la specificità del materiale da trattare nel costituendo impianto di Sarno, alla valorizzazione dei prodotti del processo, ed alla specificità del percorso autorizzatorio da attivare presso gli enti competenti;
 - Contratto Applicativo n. 7/2018 - Servizi di Ricerca per Analisi e progettazione di applicativi e ambienti di simulazione e testing per il sottosistema di segnalamento di bordo EVC;
 - Attività di ricerca/studio;
 - Realizzazione della Safety Culture Survey presso ENAV SpA, in esecuzione dell'atto convenzionale sottoscritto in data 6 luglio 2018;
 - Test sperimentali per la determinazione della capacità portante di connettori;
 - Studio di una lente elettromagnetica a metamateriali;
 - Attività di Consulenza per EPS2 – Simulatore per l'analisi dei requisiti di sistemi elettronici di potenza a bordo di micro-satelliti;
 - Convenzione per la fornitura ai Settori Provinciali dell'Area Generale di Coordinamento 05 di Benevento e Salerno di un supporto tecnico scientifico allo svolgimento dei procedimenti per il rilascio dell'AIA D. Lgs. 59/2005 - Nota Regione Campania del 27.09.2018, prot. n. 2018.0604649;
 - Acconto per attività di ricerca "Studi e algoritmi relativi alle prestazioni di telerilevamento nel progetto SARA - finanziato con Grant n. 776099 dal Programma H2020-GALILEO-GSA-2017-1;
 - Attività di sviluppo di modelli per il controllo della produzione nell'industria 4.0 mediante tecniche di machine learning;
 - Attività di progettazione e test che rileva dagli host gli indicatori di compromissione e li verifica rispetto alle infezioni note;
 - Programma di ricerca sugli edifici scolastici finalizzato alla verifica della vulnerabilità sismica.
- per la voce "*Prestazioni a pagamento - tariffario*", fondamentalmente al progetto "*Analisi Geologiche a tariffa eseguite in C/terzi dal Gruppo di Ricerca Langella*";
- per la voce "*Formazione su commessa*", ai corrispettivi dovuti per la realizzazione di corsi di formazione su commessa di enti esterni (Corso di Alta Formazione International Business Academy

– IBA, Corso di Formazione specialistica sul tema della Gestione della crisi da sovra indebitamento, Corso di Formazione e prevenzione corruzione, Corso di Formazione Amministratori Condomini).

3) Proventi da Ricerche con finanziamenti competitivi

Proventi da Ricerche con finanziamenti competitivi	Valore al 31 dicembre 2017	Valore al 31 dicembre 2018	Differenza
Ricerche con finanziamenti competitivi da MIUR	€ 921.709,63	€ 866.515,47	-€ 55.194,16
Ricerche con finanziamenti competitivi da altri Ministeri e altre Amministrazioni centrali	€ 605.792,54	€ 397.928,78	-€ 207.863,76
Ricerche con finanziamenti competitivi da Regioni	€ 2.650.069,39	€ 607.720,62	-€ 2.042.348,77
Ricerche con finanziamenti competitivi da Aziende Sanitarie e Ospedaliere	€ 2.377,59	€ 541,45	-€ 1.836,14
Ricerche con finanziamenti competitivi da Unione Europea	€ 1.916.688,98	€ 1.290.645,25	-€ 626.043,73
Ricerche con finanziamenti competitivi da Università	€ 196.222,92	€ 8.762,24	-€ 187.460,68
Ricerche con finanziamenti competitivi da altri clienti (pubblici)	€ 12.629,05	€ 2.677,37	-€ 9.951,68
Ricerche con finanziamenti competitivi da altri clienti (privati)	€ 1.892,57	€ 1.315,10	-€ 577,47
Totale	€ 6.307.382,67	€ 3.176.106,28	-€ 3.131.276,39

In queste tipologie di voci sono iscritti tutti i ricavi derivanti da finanziamenti del MIUR o di altri Ministeri, della Regione Campania, di Aziende Ospedaliere, dell'Unione Europea, di altre Università e di altri soggetti pubblici o privati per la realizzazione di progetti istituzionali di ricerca e di didattica. Il MIUR finanzia principalmente bandi PRIN, FIRB, PON, Futuro in Ricerca, l'Unione Europea prevalentemente progetti *Horizon 2020* e altri progetti di ricerca soprattutto di area scientifico-tecnologica, mentre la Regione Campania, al pari degli altri ministeri e delle altre amministrazioni centrali, finanzia progetti di ricerca sulla base di bandi competitivi, ai quali partecipano i docenti e ricercatori delle strutture dipartimentali.

II CONTRIBUTI

Tra i Contributi trovano collocazione i contributi erogati dallo Stato nel quadro delle disposizioni di legge per il finanziamento dell'attività istituzionale, dall'Unione Europea e da altri soggetti terzi all'Ateneo per la copertura di spese correnti o di costi per altre attività specificatamente previste.

CONTRIBUTI	Valore al 31 dicembre 2017	Valore al 31 dicembre 2018	Differenza
1) Contributi Miur e altre Amministrazioni centrali	€ 23.766.828,74	€ 25.378.450,42	€ 1.611.621,68
2) Contributi Regioni e Province autonome	€ 788,10	€ 33.537,16	€ 32.749,06
3) Contributi altre Amministrazioni locali	€ 0,00	€ 0,00	€ 0,00
4) Contributi dall'Unione Europea e dal Resto del Mondo	€ 100.535,90	€ 147.369,28	€ 46.833,38
5) Contributi da Università	€ 75.586,87	€ 150.466,00	€ 74.879,13

Bilancio di esercizio al 31 dicembre 2018
Università degli Studi del Sannio

6) Contributi da altri (pubblici)	€ 99.296,77	€ 156.256,67	€ 56.959,90
7) Contributi da altri (privati)	€ 58.717,54	€ 48.941,59	-€ 9.775,95
Totale	€ 24.101.753,92	€ 25.915.021,12	€ 1.813.267,20

1) Contributi MIUR e altre Amministrazioni centrali

Contributi Miur e altre Amministrazioni centrali	Valore al 31 dicembre 2017	Valore al 31 dicembre 2018	Differenza
Contributo Ordinario di Funzionamento	€ 22.221.383,00	€ 21.970.965,00	-€ 250.418,00
Assegnazione per l'assistenza, l'integrazione sociale e i diritti delle persone handicappate	€ 0,00	€ 56.037,00	€ 56.037,00
Contributi diversi in conto esercizio	€ 163.211,00	€ 794.550,00	€ 631.339,00
Assegnazione fondo sostegno giovani DM 976/2014	€ 139.867,00	€ 137.840,00	-€ 2.027,00
Assegnazione Programmazione Triennale	€ 231.506,00	€ 143.162,00	-€ 88.344,00
Assegnazione borse di studio post laurea	€ 447.266,00	€ 506.912,00	€ 59.646,00
Assegnazioni diverse a favore della ricerca	€ 1.822,00	€ 1.596.583,00	€ 1.594.761,00
Contributi diversi da altri ministeri	€ 561.773,74	€ 172.401,42	-€ 389.372,32
Totale	€ 23.766.828,74	€ 25.378.450,42	€ 1.611.621,68

In queste tipologie di voci sono iscritti tutti i ricavi derivanti da trasferimenti del MIUR e di altre Amministrazioni Centrali. Esse comprendono, prevalentemente:

- il "Fondo di Finanziamento Ordinario (FFO)", così articolato:
 - interventi quota base FFO;
 - assegnazioni destinate per le finalità premiali e perequative (quota premiale e intervento perequativo);
 - interventi a favore degli studenti;
 - interventi previsti da disposizioni legislative;
- ulteriori interventi;
- i rimborsi, dal Ministero dell'Economia e delle Finanze e dal Ministero del Lavoro e delle Politiche Sociali, degli oneri stipendiali a seguito della posizione di comando presso questi enti di due unità di personale tecnico amministrativo di ruolo presso l'Ateneo;
- il contributo dal Ministero dell'Economia e delle Finanze per il "5 per mille relativo ai redditi anno 2016".

2) Contributi Regioni e Province autonome

Contributi Regioni e Province autonome	Valore al 31 dicembre 2017	Valore al 31 dicembre 2018	Differenza
Assegnazioni da Regioni - Province autonome - contributi diversi	€ 788,10	€ 33.537,16	€ 32.749,06
Totale	€ 788,10	€ 33.537,16	€ 32.749,06

La predetta voce accoglie le somme relative agli incassi dei contributi della Regione Campania per le Biblioteche e per la manifestazione "Antiviolenza e pari opportunità: iniziativa di sensibilizzazione per la tappa itinerante "Mai più sola"", del GAL Gruppo di Azione Locale "Consorzio Alto Casertano",

per la consulenza su partecipazione al Bando per la Selezione GAL e delle nuove strategie SLTPÂ - Mis. 19 e del GAL Partenio, per la partecipazione al PSR 2014-2020 SLTP (Sostegno Locale di Tipo Partecipativo) Misura 19.4.1.

3) Contributi altre Amministrazioni locali

Contributi altre Amministrazioni locali	Valore al 31 dicembre 2017	Valore al 31 dicembre 2018	Differenza
Assegnazioni da Altre amministrazioni locali - contributi diversi	€ 0,00	€ 0,00	€ 0,00
Totale	€ 0,00	€ 0,00	€ 0,00

La predetta voce non è stata valorizzata nel corso dell'esercizio 2017.

4) Contributi dall'Unione Europea e dal Resto del Mondo

Contributi dall'Unione Europea e dal Resto del Mondo	Valore al 31 dicembre 2017	Valore al 31 dicembre 2018	Differenza
Contributi diversi dalla UE	€ 100.535,90	€ 147.369,28	€ 46.833,38
Totale	€ 100.535,90	€ 147.369,28	€ 46.833,38

La predetta voce accoglie la somma derivante dai contributi dell'Agenzia "ERASMUS +" per l'anno accademico 2017/2018 e 2018/2019 per specifici progetti di ricerca.

5) Contributi da Università

Contributi da Università	Valore al 31 dicembre 2017	Valore al 31 dicembre 2018	Differenza
Contributi diversi da altre università	€ 75.586,87	€ 150.466,00	€ 74.879,13
Totale	€ 75.586,87	€ 150.466,00	€ 74.879,13

La predetta voce accoglie la somma derivante dai contributi di altre Università per progetti specifici, quali "BET for Jobs - Università della Calabria", dall'Università L'Orientale per la "Biennale degli studi della longobardia", dalla California State University, per il finanziamento parziale della borsa di dottorato di Joshua Neilson, nonché per il funzionamento del "Comitato Universitario Regionale (CUR)" in ottemperanza a quanto stabilito dall'articolo 12 del "Regolamento di Funzionamento del Comitato Universitario Regionale", il quale prevede che il predetto "...Comitato dispone, per lo svolgimento dei propri compiti, di un Fondo di gestione costituito da una quota di partecipazione conferita da ciascun Ateneo campano, definita annualmente con delibera del Comitato...".

6) Contributi da altri (pubblici)

Contributi da altri (pubblici)	Valore al 31 dicembre 2017	Valore al 31 dicembre 2018	Differenza
Contributi diversi di Enti Pubblici	€ 74.494,26	€ 148.333,99	€ 73.839,73
Contributi e contratti CNR	€ 24.802,51	€ 7.922,68	-€ 16.879,83
Totale	€ 99.296,77	€ 156.256,67	€ 56.959,90

La voce accoglie i ricavi per specifici progetti di ricerca e di didattica istituzionali finanziati da enti di ricerca, dal CNR e da altri enti pubblici.

Prevalentemente si tratta di progetti di ricerca finanziati da "Consorzio RELUIS", "Agenzia nazionale per le nuove tecnologie, l'energia e lo sviluppo economico sostenibile - ENEA", "Università degli Studi di Napoli Federico II" e "Università di Torino", per complessivi € 156.256,67.

7) Contributi da altri (privati)

Contributi da altri (privati)	Valore al 31 dicembre 2017	Valore al 31 dicembre 2018	Differenza
Contributi diversi di Enti Privati	€ 58.717,54	€ 48.941,59	-€ 9.775,95
Totale	€ 58.717,54	€ 48.941,59	-€ 9.775,95

Alla voce sono iscritti tutti i ricavi inerenti i contributi erogati per attività di ricerca e didattica (tra cui alcuni Master di I e II livello e assegni di ricerca) istituzionali finanziati da enti privati, per complessivi € 48.941,59.

III. PROVENTI PER ATTIVITÀ ASSISTENZIALE

La presente voce non è stata valorizzata nel corso dell'esercizio 2018.

IV. PROVENTI PER GESTIONE DIRETTA INTERVENTI PER IL DIRITTO ALLO STUDIO

La presente voce non è stata valorizzata nel corso dell'esercizio 2018.

V. ALTRI PROVENTI E RICAVI DIVERSI

ALTRI PROVENTI E RICAVI DIVERSI	Valore al 31 dicembre 2017	Valore al 31 dicembre 2018	Differenza
Libretti, tessere, diplomi e pergamene	€ 17.924,00	€ 19.992,00	€ 2.068,00
Proventi da brevettazione risultati ricerca	€ 10.573,14	€ 6.516,49	-€ 4.056,65
Sconti e abbuoni attivi	€ 0,00	€ 6,28	€ 6,28
Proventi diversi	€ 3.044.403,31	€ 2.550.893,87	-€ 493.509,44
Proventi iscriz.ne convegni,seminari ecc	€ 14,28	€ 51,06	€ 36,78
Altri recuperi	€ 157.539,11	€ 118.257,34	-€ 39.281,77
Affitti attivi	€ 11.753,79	€ 10.828,54	-€ 925,25
Sponsorizzazioni	€ 1.000,00	€ 0,00	-€ 1.000,00
Noleggio spazi universitari	€ 983,62	€ 1.004,92	€ 21,30
Sopravvenienze attive straordinarie - istituzionale	€ 2.650,91	€ 37.256,38	€ 34.605,47
Sopravvenienze attive straordinarie -	€ 35.343,90	€ 15.384,00	-€ 19.959,90

istituzionale			
Arrotondamenti positivi	€ 0,00	€ 0,03	€ 0,03
Totale	€ 3.282.186,06	€ 2.760.190,91	-€ 521.995,15

La presente voce accoglie i ricavi derivanti:

- per la voce *“Libretti, tessere, diplomi e pergamene”*, dai versamenti degli studenti per il rilascio di libretti, tessere, diplomi e pergamene relativi a corsi di studio, dottorati di ricerca, master e altri titoli;
- per la voce *“Proventi da brevettazione risultati ricerca”*, dal versamento di *royalties* da parte del *“CERN –European Organization for Nuclear Research”*;
- per la voce *“Proventi diversi”*, prevalentemente, dai proventi registrati, mediante utilizzo di parte dei risconti passivi, per consentire la copertura dei costi di ammortamento 2018 relativi ai beni acquistati prima dell’anno 2015, nonché dalla riscossione dei canoni per l’occupazione di locali e relativo rimborso delle spese per consumi di acqua, energia elettrica, smaltimento rifiuti e pulizia aree, da parte della Dimatic Service Group Srl, per la installazione dei distributori automatici di bevande e prodotti da ristoro presso i vari plessi dell’Ateneo,
- per la voce *“Proventi iscriz.ne convegni, seminari ecc”*, dal versamento di quote di iscrizione ai convegni organizzati presso l’Ateneo;
- per la voce *“Altri recuperi”*, dal recupero di bonifici non andati a buon fine, dal rimborso delle spese legali per la difesa in giudizio dell’Università degli Studi del Sannio, dalla quota versata dai fornitori per il rilascio di copie di elaborati progettuali, di altri recuperi per somme corrisposte ma non dovute ai beneficiari, da alcuni indennizzi assicurativi;
- per la voce *“Affitti attivi”*, dai corrispettivi incamerati a fronte delle locazioni attive di immobili di proprietà dell’Ateneo e, in particolare, le locazioni, a *“TOP-IN Scarl”* e a *“CeRICT s.c.r.l.”*, dei locali, di proprietà della Università degli Studi del Sannio, ubicati nel sottotetto, terzo piano, dell’immobile denominato *“Palazzo Ex Poste”*, sito in Benevento alla Via Traiano, n. 9, e a *“Mantid Srl”*, per la locazione di un locale ubicato al II piano di Palazzo S. Domenico, Piazza Guerrazzi;
- per la voce *“Noleggio spazi universitari”*, dalle somme incamerate per la concessione dell’uso temporaneo degli immobili di proprietà dell’Università degli studi del Sannio, ai sensi di quanto previsto dal *“Regolamento di Ateneo per la Concessione dell’uso di immobili di proprietà della Università degli Studi del Sannio”*, emanato con Decreto Rettorale del 25 ottobre 2007, numero 1284;
- per la voce *“Sopravvenienze attive straordinarie”*, da sopravvenienze attive straordinarie realizzate dalla Amministrazione Centrale e dai Dipartimenti per la donazione di materiali bibliografici, nonché dalla sopravvenienza attiva derivante dall’adeguamento al credito IVA 2018.

VI. VARIAZIONE RIMANENZE

La presente voce non è stata valorizzata nel corso dell'esercizio 2018.

VII. INCREMENTO DELLE IMMOBILIZZAZIONI PER LAVORI INTERNI

La presente voce non è stata valorizzata nel corso dell'esercizio 2018.



Università
degli Studi
del Sannio

COSTI

B) COSTI OPERATIVI

I costi operativi sono quelli strettamente legati all'attività istituzionale dell'Ateneo e quindi riconducibili alla didattica e alla ricerca e ai costi generali di funzionamento. Riguardano il costo del personale docente, ricercatore, collaboratori linguistici, dirigente e tecnico amministrativo, ed i costi per servizi connessi alla gestione corrente delle attività didattiche e di ricerca e di funzionamento.

VIII. COSTI DEL PERSONALE

1) Costi del personale dedicato alla ricerca e alla didattica

Costi del personale dedicato alla ricerca e alla didattica	Valore al 31 dicembre 2017	Valore al 31 dicembre 2018	Differenza
a) docenti / ricercatori	€ 14.727.512,20	€ 14.664.592,18	-€ 62.920,02
b) collaborazioni scientifiche (collaboratori, assegnisti, ecc)	€ 1.188.762,47	€ 1.209.341,90	€ 20.579,43
c) docenti a contratto	€ 280.050,86	€ 225.623,56	-€ 54.427,30
d) esperti linguistici	€ 40.551,56	€ 40.620,82	€ 69,26
e) altro personale dedicato alla didattica e alla ricerca	€ 0,00	€ 0,00	€ 0,00
Totale	€ 16.236.877,09	€ 16.140.178,46	-€ 96.698,63

a) Docenti/ricercatori

Docenti/ricercatori	Valore al 31 dicembre 2017	Valore al 31 dicembre 2018	Differenza
Stipendi ed altri assegni fissi al personale docente e ricercatore	€ 10.320.062,73	€ 10.253.429,33	-€ 66.633,40
Oneri previdenziali a carico Ente su assegni fissi personale docente e ricercatore	€ 2.960.360,18	€ 2.942.527,49	-€ 17.832,69
Rimborsi ad altre Università di costi del personale docente	€ 0,00	€ 78.657,49	€ 78.657,49
Altre competenze al personale docente e ricercatore	€ 26.009,66	€ 12.634,59	-€ 13.375,07
Oneri previdenziali a carico Ente su altre competenze al personale docente e ricercatore	€ 6.294,34	€ 3.057,55	-€ 3.236,79
Competenze al personale docente e ricercatore su prestazioni conto terzi	€ 295.079,94	€ 405.158,67	€ 110.078,73
Supplenze personale docente	€ 335.621,90	€ 298.324,09	-€ 37.297,81
Oneri previdenziali a carico Ente su supplenze personale docente	€ 81.417,89	€ 72.295,56	-€ 9.122,33
Ricercatori a tempo determinato	€ 382.815,19	€ 361.468,83	-€ 21.346,36
Oneri previdenziali a carico Ente su retribuzioni ricercatori a tempo determinato	€ 121.521,95	€ 109.042,36	-€ 12.479,59
Contratti docenti master	€ 12.662,80	€ 8.562,71	-€ 4.100,09
Altri compensi personale docente e ricercatore T.D.	€ 2.826,41	€ 1.399,74	-€ 1.426,67

Bilancio di esercizio al 31 dicembre 2018
Università degli Studi del Sannio

Oneri previdenziali a carico Ente su altre competenze al personale ricercatore T.D.	€ 729,49	€ 361,28	-€ 368,21
Missioni ed iscrizioni a convegni personale docente - istituzionale	€ 139.943,90	€ 74.113,38	-€ 65.830,52
Missioni ed iscrizioni a convegni personale docente - commerciale	€ 1.464,58	€ 5.597,49	€ 4.132,91
Mobilità docenti - scambi culturali	€ 40.701,24	€ 37.961,62	-€ 2.739,62
Totale	€ 14.727.512,20	€ 14.664.592,18	-€ 62.920,02

La voce contempla i costi per le competenze fisse, comprensive dei relativi oneri erariali, previdenziali e assistenziali, al personale docente e ricercatore sia a tempo indeterminato che determinato.

Nello specifico, esse si riferiscono:

- ai costi sostenuti per personale docente e ricercatore sia a tempo indeterminato che determinato in servizio presso l'Ateneo al 31 dicembre 2018;
- agli arretrati per conferme e ricostruzioni, non soggette al contenimento della spesa disposto dall'articolo 9, comma 21, Decreto Legge 31 maggio 2010, n.78, convertito, con modificazioni, dalla Legge 30 giugno 2010, n. 122;
- ai costi per la retribuzione aggiuntiva spettante ai ricercatori a tempo indeterminato;
- ai costi per le competenze al personale docente e ricercatore sia a tempo indeterminato che determinato in relazione allo svolgimento di attività di didattica e di ricerca finanziata nell'ambito di progetti specifici;
- ai costi per i corrispettivi ai componenti delle commissioni delle procedure di valutazione comparativa ;
- ai costi per i corrispettivi ai componenti dei seggi elettorali per la designazione dei componenti delle commissioni delle procedure di valutazione comparativa;
- ai costi per il conferimento di incarichi per lo svolgimento delle attività di nell'ambito di progetti specifici;
- ai costi connessi al pagamento dei compensi per le attività svolte per l'esecuzione delle commesse per conto terzi;
- ai costi per incarichi didattici, mediante supplenze, per la copertura dell'offerta formativa dei diversi Corsi di Studio e dei diversi Master di I e di II livello attivi presso l'Ateneo.

Altresì, le voci "Missioni ed iscrizioni a convegni personale docente" e "Mobilità docenti - scambi culturali" rappresentano i costi per le missioni di servizio per attività di ricerca o per partecipazione a convegni di studi, sia in ambito istituzionale che commerciale, nel rispetto dei vincoli normativi.

b) Collaborazioni scientifiche (collaboratori, assegnisti, ecc)

Collaborazioni scientifiche (collaboratori, assegnisti, ecc)	Valore al 31 dicembre 2017	Valore al 31 dicembre 2018	Differenza
Prestazioni di lavoro autonomo - istituzionale	€ 7.401,20	€ 4.561,54	-€ 2.839,66
Co.co.co. scientifiche e di supporto alla ricerca - istituzionale	€ 4.409,48	€ 7.526,17	€ 3.116,69
Oneri INPS/INAIL carico ente su co.co.co. scientifiche e di supporto alla ricerca - istituzionale	€ 1.204,70	€ 1.588,90	€ 384,20
Collaborazioni esterne scientifiche di tipo occasionale - istituzionale	€ 7.537,33	€ 0,00	-€ 7.537,33
Collaborazioni esterne scientifiche di tipo occasionale - commerciale	€ 3.870,98	€ 1.677,33	-€ 2.193,65
Visiting Professor	€ 2.400,00	€ 2.812,63	€ 412,63
Assegni di ricerca	€ 887.452,79	€ 884.713,55	-€ 2.739,24
Oneri previdenziali a carico Ente su assegni di ricerca	€ 190.027,72	€ 195.446,03	€ 5.418,31
Concorsi e esami di stato	€ 78.736,73	€ 82.630,83	€ 3.894,10
Oneri per rimborsi e premi INAIL	€ 5.721,54	€ 28.384,92	€ 22.663,38
Totale	€ 1.188.762,47	€ 1.209.341,90	€ 20.579,43

La voce in esame accoglie i costi per gli assegni di ricerca e per le collaborazioni del personale inserito nei progetti di ricerca realizzati dall'Amministrazione Centrale e dalle Strutture Dipartimentali mediante rapporti di lavoro di tipo coordinato e continuativo, occasionale o professionale, nonché i compensi corrisposti ai professori esterni in visita presso l'Ateneo per partecipazione a convegni di studi e ai componenti delle commissioni di concorso per gli esami di stato per l'abilitazione all'esercizio delle professioni di dottore commercialista, biologo, geologo, ingegnere.

c) Docenti a contratto

Docenti a contratto	Valore al 31 dicembre 2017	Valore al 31 dicembre 2018	Differenza
Contratti di supporto alla didattica - istituzionale	€ 28.654,13	€ 33.776,30	€ 5.122,17
Contratti di supporto alla didattica - commerciale	€ 10.712,92	€ 24.031,92	€ 13.319,00
Oneri INPS/INAIL su contratti supporto alla didattica - istituzionale	€ 2.627,47	€ 3.301,49	€ 674,02
Oneri INPS/INAIL su contratti supporto alla didattica - commerciale	€ 0,00	€ 513,92	€ 513,92
Contratti personale docente	€ 819,68	€ 0,00	-€ 819,68
Docenti a contratto art. 23 L. 240/10	€ 206.356,26	€ 144.719,73	-€ 61.636,53
Oneri previdenziali a carico ente per docenti a contratto art. 23 L. 240/10	€ 30.880,40	€ 19.280,20	-€ 11.600,20
Totale	€ 280.050,86	€ 225.623,56	-€ 54.427,30

La voce espone i compensi corrisposti per incarichi didattici conferiti, mediante contratti di docenza, a personale esterno che concorre alla copertura degli insegnamenti dell'offerta formativa dei diversi Corsi di Studio attivi presso le strutture dipartimentali dell'Ateneo.

d) Esperti linguistici

Esperti linguistici	Valore al 31 dicembre 2017	Valore al 31 dicembre 2018	Differenza
Collaboratori ed esperti linguistici a tempo indeterminato	€ 30.451,46	€ 31.288,82	€ 837,36
Oneri previdenziali a carico Ente su retribuzioni collaboratori linguistici	€ 9.098,39	€ 9.332,00	€ 233,61
Altre competenze accessorie ai Collaboratori ed esperti linguistici a tempo indeterminato	€ 806,53	€ 0,00	-€ 806,53
Oneri previdenziali a carico Ente su altre competenze accessorie ai Collaboratori ed esperti linguistici a tempo indeterminato	€ 195,18	€ 0,00	-€ 195,18
Totale	€ 40.551,56	€ 40.620,82	€ 69,26

Questa voce accoglie le retribuzioni, comprensive degli oneri erariali, previdenziali e assistenziali, dell'unico collaboratore ed esperto linguistico a tempo indeterminato in servizio presso l'Ateneo.

e) Altro personale dedicato alla didattica e alla ricerca

La presente voce non risulta valorizzata nel corso dell'esercizio 2018.

2) Costi del personale dirigente e tecnico-amministrativo

Personale dirigente e tecnico-amministrativo	Valore al 31 dicembre 2017	Valore al 31 dicembre 2018	Differenza
Stipendi ed altri assegni fissi ai dirigenti e personale tecnico-amministrativo	€ 3.921.117,63	€ 3.990.336,92	€ 69.219,29
Oneri previdenziali a carico Ente su assegni fissi dirigenti e personale tecnico-amministrativo	€ 1.210.340,77	€ 1.230.022,77	€ 19.682,00
Altre competenze ai dirigenti e al personale tecnico amministrativo	€ 16.109,93	€ 41.915,26	€ 25.805,33
Oneri previdenziali a carico Ente su altre competenze ai dirigenti e personale tecnico-amministrativo	€ 3.898,62	€ 10.143,52	€ 6.244,90
Competenze personale tecnico amministrativo per prestazioni conto terzi	€ 73.730,19	€ 75.633,49	€ 1.903,30
Amministrativi e tecnici a tempo determinato	€ 4.661,72	€ 0,00	-€ 4.661,72
Oneri previdenziali a carico Ente su retribuzioni amministrativi e tecnici a tempo determinato	€ 1.517,01	€ 0,00	-€ 1.517,01
Direttore e dirigenti a tempo determinato	€ 126.672,72	€ 156.967,16	€ 30.294,44
Oneri previdenziali a carico Ente su retribuzioni Direttore e dirigenti a tempo determinato	€ 41.205,51	€ 50.916,86	€ 9.711,35
Altre competenze dirigenti e personale tecnico amministrativo T.D.	€ 7.055,00	€ 0,00	-€ 7.055,00
Oneri previdenziali a carico Ente su altre competenze ai dirigenti e personale tecnico-amministrativo T.D.	€ 1.705,74	€ 0,00	-€ 1.705,74
Lavoro straordinario personale tecnico-	€ 23.504,58	€ 21.410,68	-€ 2.093,90

Bilancio di esercizio al 31 dicembre 2018
Università degli Studi del Sannio

amministrativo			
Servizio buoni pasto	€ 206.794,90	€ 143.465,40	-€ 63.329,50
Trattamento accessorio cat. B/C/D	€ 175.336,80	€ 206.744,87	€ 31.408,07
Retribuzione di posizione e di risultato della categoria EP	€ 22.033,15	€ 30.631,08	€ 8.597,93
Indennità di posizione e risultato dirigenti	€ 24.595,35	€ 49.422,22	€ 24.826,87
Oneri previdenziali a carico Ente su competenze accessorie al personale tecnico amministrativo e ai dirigenti	€ 61.494,26	€ 77.862,24	€ 16.367,98
Missioni e rimborsi spese di trasferta personale tecnico amministrativo - istituzionale	€ 24.239,48	€ 44.056,59	€ 19.817,11
Sussidi al personale	€ 59.064,99	€ 130.430,00	€ 71.365,01
Rimborsi diversi al personale	€ 5.488,29	€ 4.028,76	-€ 1.459,53
Interventi formativi in materia di sicurezza sul posto di lavoro	€ 4.181,96	€ 0,00	-€ 4.181,96
Accertamenti sanitari	€ 1.837,39	€ 0,00	-€ 1.837,39
Formazione al personale - istituzionale	€ 37.550,40	€ 46.484,13	€ 8.933,73
Attività culturali, ricreative, sportive - Personale	€ 30.000,00	€ 30.000,00	€ 0,00
Rimborsi personale comandato - istituzionale	€ 40.917,22	€ 0,00	-€ 40.917,22
Totale	€ 6.125.053,61	€ 6.340.471,95	€ 215.418,34

La voce comprende

- trattamento principale e retribuzione di risultato spettante al Direttore Generale e l'indennità di posizione e di risultato del Dirigente;
- trattamento principale e accessorio al personale tecnico e amministrativo a tempo indeterminato e a tempo determinato;
- costi comprensivi degli oneri riflessi, per la fruizione del buono pasto del valore € 7,00 ciascuno;
- costi connessi al rimborso all'Ente di appartenenza degli assegni fissi e dei relativi contributi dell'unica unità di personale in posizione di comando presso questo ateneo;
- compensi corrisposti ai componenti delle commissioni elettorali e di concorso;
- costi per la formazione del personale dirigente e tecnico-amministrativo;
- costi per sussidi occasionali corrisposti al PTA;
- costi per l'incarico di medico competente (Decreto del Direttore Generale del 26.04.2017, n. 355);
- incarichi retribuiti attribuiti al personale tecnico ed amministrativo per lo svolgimento di attività extra-istituzionale;
- trasferimento al "Circolo Ricreativo Aziendale dei Lavoratori dell'Università degli Studi del Sannio (C.R.A.L.)", finalizzato alle attività culturali, ricreative e sportive del personale dipendente;
- costi relativi al pagamento dei compensi al personale tecnico-amministrativo, sia a tempo pieno che a tempo determinato, per la collaborazione alla esecuzione delle commesse per conto terzi e per incarichi retribuiti;
- costi per accertamenti sanitari relativamente al personale in malattia.

IX. COSTI DELLA GESTIONE CORRENTE

Costi della gestione corrente	Valore al 31 dicembre 2017	Valore al 31 dicembre 2018	Differenza
1) Costi per sostegno agli studenti	€ 2.172.050,71	€ 2.492.123,92	€ 320.073,21
2) Costi per il diritto allo studio	€ 0,00	€ 0,00	€ 0,00
3) Costi per l'attività editoriale	€ 0,00	€ 619,10	€ 619,10
4) Trasferimenti a partner di progetti coordinati	€ 2.457.148,44	€ 1.022.273,91	-€ 1.434.874,53
5) Acquisto materiale consumo per laboratori	€ 159.224,18	€ 139.831,21	-€ 19.392,97
6) Variazione rimanenze di materiale di consumo per laboratori	€ 0,00	€ 0,00	€ 0,00
7) Acquisto di libri, periodici e materiale bibliografico	€ 317.822,01	€ 312.601,65	-€ 5.220,36
8) Acquisto di servizi e collaborazioni tecnico gestionali	€ 2.642.422,87	€ 3.029.644,63	€ 387.221,76
9) Acquisto altri materiali	€ 113.942,45	€ 155.687,81	€ 41.745,36
10) Variazione delle rimanenze di materiali	€ 0,00	€ 0,00	€ 0,00
11) Costi per godimento beni di terzi	€ 150.368,66	€ 56.369,12	-€ 93.999,54
12) Altri costi	€ 349.034,86	€ 365.902,43	€ 16.867,57
Totale	€ 8.362.014,18	€ 7.575.053,78	-€ 786.960,40

1) Costi per sostegno agli studenti

Costi per sostegno agli studenti	Valore al 31 dicembre 2017	Valore al 31 dicembre 2018	Differenza
Borse di studio post laurea - istituzionale	€ 256.995,22	€ 286.607,41	€ 29.612,19
Borse di studio dottorato ricerca	€ 990.036,86	€ 1.021.438,41	€ 31.401,55
Oneri INPS dottorato di ricerca	€ 215.702,75	€ 228.889,97	€ 13.187,22
Borse di studio su attività di ricerca - istituzionale	€ 10.087,09	€ 162.286,94	€ 152.199,85
Borse di studio su attività di ricerca - commerciale	€ 4.800,00	€ 5.200,00	€ 400,00
Borse di studio ERASMUS - integrazione Ateneo	€ 45.873,39	€ 26.289,79	-€ 19.583,60
Borse di studio ERASMUS	€ 56.253,03	€ 54.093,26	-€ 2.159,77
Borse di studio ERASMUS - integrazione DM 976/2014	€ 27.105,43	€ 39.438,41	€ 12.332,98
Borse di studio ERASMUS PLACEMENT	€ 36.175,50	€ 42.622,00	€ 6.446,50
Altre borse di studio - istituzionale	€ 213.850,01	€ 135.918,80	-€ 77.931,21
Altre borse di studio - commerciale	€ 24.064,52	€ 50.358,09	€ 26.293,57
Tutorato didattico	€ 0,00	€ 4.000,00	€ 4.000,00
Tutorato didattico - DM 976/2014	€ 0,00	€ 50.424,71	€ 50.424,71
Oneri INPS/INAIL tutorato didattico DM 976/2014	€ 0,00	€ 11.152,89	€ 11.152,89
Mobilità dottorati di ricerca	€ 302,37	€ 0,00	-€ 302,37
Spese di viaggio e soggiorno studenti per mobilità e scambi culturali	€ 6.337,93	€ 0,00	-€ 6.337,93
Spese viaggi di istruzione	€ 7.693,44	€ 2.150,00	-€ 5.543,44
Rimborsi spese trasferta borsisti/tutor	€ 2.145,69	€ 0,00	-€ 2.145,69
Spese di viaggio e soggiorno studenti - istituzionale	€ 0,00	€ 1.058,88	€ 1.058,88
Missioni e quote iscrizione dottorandi e altri borsisti/studenti - istituzionale	€ 26.922,19	€ 20.337,74	-€ 6.584,45

Bilancio di esercizio al 31 dicembre 2018
Università degli Studi del Sannio

Missioni e quote iscrizione dottorandi e altri borsisti/studenti - commerciale	€ 1.218,64	€ 2.967,98	€ 1.749,34
Missioni e quote iscrizione dottorandi e altri borsisti/studenti - promiscuo	€ 0,00	€ 0,00	€ 0,00
Rimborso tasse, sopratasse e contributi a studenti	€ 65.600,88	€ 267.953,88	€ 202.353,00
Attività sportive	€ 33.630,28	€ 16.826,38	-€ 16.803,90
Part-time (art. 13 L. 390/91)	€ 127.140,30	€ 14.008,38	-€ 113.131,92
Altri interventi a favore di studenti - istituzionale	€ 20.044,67	€ 12.100,00	-€ 7.944,67
Iniziative e attività culturali gestite dagli studenti	€ 70,52	€ 36.000,00	€ 35.929,48
Totale	€ 2.172.050,71	€ 2.492.123,92	€ 320.073,21

Nella presente voce sono raggruppati i costi sostenuti per le varie iniziative assunte a favore degli studenti, tra i quali, i costi per le borse di dottorato di ricerca e borse di studio per mobilità e scambi culturali (*Erasmus+*) e i costi per le spese di missione per gli stessi borsisti, nonché i costi per l'erogazione delle borse di studio agli studenti in mobilità, i rimborsi di tasse universitarie, a seguito dell'applicazione delle agevolazioni previste dal Sistema di Contribuzione Studentesca, e gli oneri sostenuti per i contratti di collaborazione part-time di "150 ore" stipulati con gli studenti.

2) Costi per il diritto allo studio

La voce "Costi per il diritto allo studio" non è stata valorizzata nel corso dell'esercizio 2018.

3) Costi per l'attività editoriale

La voce "Costi per l'attività editoriale" non è stata valorizzata nel corso dell'esercizio 2018.

4) Trasferimenti a partner di progetti coordinati

Trasferimenti a partner di progetti coordinati	Valore al 31 dicembre 2017	Valore al 31 dicembre 2018	Differenza
Trasferimento quota partners progetti ricerca - istituzionale	€ 2.451.300,44	€ 1.012.178,91	-€ 1.439.121,53
Trasferimento fondi di ricerca non utilizzati	€ 0,00	€ 3.000,00	€ 3.000,00
Trasferimento quota partners corsi di formazione - istituzionale	€ 5.848,00	€ 7.095,00	€ 1.247,00
Totale	€ 2.457.148,44	€ 1.022.273,91	-€ 1.434.874,53

Nella voce "Trasferimenti a partner di progetti coordinati" sono riportate le somme che i responsabili scientifici di progetti coordinati trasferiscono ai *partner* coinvolti nei progetti in cui il nostro Ateneo è capofila. Nello specifico si tratta dei Progetti "Educational for Drone (e-Drone) - Programma Erasmus+ KA2", "Technology in Rehabilitation (TecREHAB)", "LEADER - Links in Europe and Asia for Engineering Education and Research", "I3RES -Grant Agr. 318184 -7PQ - Cooperazione", "DITRIMMIS", "Ripetizione costi struttura per attività di ricerca in materia di controllo ottimale di

pompe inverse per la regolazione delle pressioni e la generazione idroelettrica (Dipartimento di Ingegneria Civile, Edile e Ambientale - DICEA)”, “Contributo per esecuzione attività di ricerca sulle reti di collaborazione inter-organizzative - Decreto 228/2018 (Dipartimento di Scienze Politiche - Università di Pisa)”.

5) Acquisto materiale consumo per laboratori

Acquisto materiale di consumo per laboratori	Valore al 31 dicembre 2017	Valore al 31 dicembre 2018	Differenza
Materiali di consumo per laboratori - istituzionale	€ 158.783,99	€ 139.556,41	-€ 19.227,58
Materiali di consumo per laboratori - commerciale	€ 440,19	€ 274,80	-€ 165,39
Totale	€ 159.224,18	€ 139.831,21	-€ 19.392,97

In questa voce si registrano i costi per l'acquisto di materiali di consumo per i laboratori didattici e scientifici finalizzati, rispettivamente, alle attività di insegnamento e alle attività di ricerca istituzionale e commerciale, per lo più relativi ai dipartimenti.

6) Variazione rimanenze di materiale di consumo per laboratori

La voce “*Variazione rimanenze di materiale di consumo per laboratori*” non è stata valorizzata nel corso dell'esercizio 2018.

7) Acquisto di libri, periodici e materiale bibliografico

Acquisto di libri, periodici e materiale bibliografico	Valore al 31 dicembre 2016	Valore al 31 dicembre 2017	Differenza
Libri, riviste e giornali (spesati nell'anno) - istituzionale	€ 11.671,88	€ 2.613,36	-€ 9.058,52
Riviste biblioteca formato elettronico - istituzionale	€ 427,00	€ 0,00	-€ 427,00
Acquisto banche dati on line e su Cd Rom - istituzionale	€ 232.854,26	€ 237.795,85	€ 4.941,59
Riviste biblioteca - istituzionale	€ 1.025,50	€ 0,00	-€ 1.025,50
Estratti e reprints articoli scientifici - istituzionale	€ 70.238,39	€ 72.192,44	€ 1.954,05
Estratti e reprints articoli scientifici - commerciale	€ 1.604,98	€ 0,00	-€ 1.604,98
Totale	€ 317.822,01	€ 312.601,65	-€ 5.220,36

La presente voce accoglie i costi per acquisto di riviste giornali, quotidiani per la divulgazione di informazioni e rassegne stampe al personale dell'Ateneo, nonché l'acquisto di libri e volumi per attività didattica e di ricerca collocati presso le biblioteche dipartimentali. Il materiale bibliografico, come previsto dai principi contabili emanati dal MIUR, viene ammortizzato interamente nell'anno.

Bilancio di esercizio al 31 dicembre 2018
Università degli Studi del Sannio

8) Acquisto di servizi e collaborazioni tecnico gestionali

Acquisto di servizi e collaborazioni tecnico gestionali	Valore al 31 dicembre 2017	Valore al 31 dicembre 2018	Differenza
Manutenzione ordinaria di immobili	€ 40.027,64	€ 3.153,85	-€ 36.873,79
Manutenzione ordinaria e riparazioni di apparecchiature - istituzionale	€ 9.530,88	€ 12.068,35	€ 2.537,47
Manutenzione ordinaria e riparazioni di apparecchiature - commerciale	€ 0,00	€ 300,00	€ 300,00
Manutenzione automezzi	€ 1.957,78	€ 750,04	-€ 1.207,74
Altre spese di manutenzione ordinaria e riparazioni - istituzionale	€ 0,00	€ 5.547,10	€ 5.547,10
Manutenzione software - istituzionale	€ 6.000,00	€ 569,00	-€ 5.431,00
Altre manutenzioni di immobili - istituzionale	€ 39.203,83	€ 0,00	-€ 39.203,83
Manutenzione ordinaria e riparazione impianti - istituzionale	€ 148.142,46	€ 394.369,40	€ 246.226,94
Pubblicità - istituzionale	€ 1.978,84	€ 2.013,00	€ 34,16
Altre spese per servizi commerciali - istituzionali	€ 8.054,62	€ 10.538,60	€ 2.483,98
Altre spese per servizi commerciali - commerciali	€ 1.450,82	€ 0,00	-€ 1.450,82
Informazione e divulgazione delle attività istituzionali	€ 23.911,03	€ 18.835,22	-€ 5.075,81
Compensi e soggiorno esperti e relatori convegni - istituzionale	€ 610,10	€ 0,00	-€ 610,10
Servizi di vigilanza - istituzionale	€ 100.634,70	€ 111.824,48	€ 11.189,78
Servizi fotocomposizione, stampa e legatoria per pubblicazioni d'ateneo - istituzionale	€ 0,00	€ 1.613,44	€ 1.613,44
Servizi fotocomposizione, stampa e legatoria per pubblicazioni d'ateneo - commerciale	€ 675,00	€ 460,00	-€ 215,00
Altre spese per servizi tecnici - istituzionale	€ 1.728,80	€ 6.419,95	€ 4.691,15
Appalto servizio pulizia locali - istituzionale	€ 633.542,31	€ 545.929,13	-€ 87.613,18
Appalto smaltimento rifiuti speciali - istituzionale	€ 4.447,93	€ 3.035,05	-€ 1.412,88
Altri servizi in appalto - istituzionale	€ 95.396,94	€ 86.826,90	-€ 8.570,04
Altri servizi in appalto - commerciale	€ 6.430,97	€ 4.161,06	-€ 2.269,91
Energia elettrica - istituzionale	€ 425.290,89	€ 538.539,05	€ 113.248,16
Combustibili per riscaldamento - istituzionale	€ 121.421,97	€ 173.679,10	€ 52.257,13
Acqua - istituzionale	€ 33.768,52	€ 41.013,47	€ 7.244,95
Benzina e gasolio per autotrazione - istituzionale	€ 2.922,26	€ 9.109,78	€ 6.187,52
Premi di assicurazione - istituzionale	€ 63.006,38	€ 106.255,44	€ 43.249,06
Spese postali e telegrafiche - istituzionale	€ 11.366,35	€ 12.733,75	€ 1.367,40
Spese postali e telegrafiche - commerciale	€ 0,00	€ 140,00	€ 140,00
Spese per telefonia fissa - istituzionale	€ 11.035,74	€ 10.689,55	-€ 346,19
Spese per telefonia mobile - istituzionale	€ 5.834,25	€ 8.733,36	€ 2.899,11
Spese per telefonia mobile - commerciale	€ 0,00	€ 916,40	€ 916,40
Canoni trasmissione dati - istituzionale	€ 9.631,01	€ 6.132,28	-€ 3.498,73
Trasporti, facchinaggi e competenze spedizionieri - istituzionale	€ 102.831,03	€ 35.709,43	-€ 67.121,60
Trasporti, facchinaggi e competenze spedizionieri - commerciale	€ 8,00	€ 51,50	€ 43,50
Altre spese per servizi generali - istituzionale	€ 9.370,48	€ 8.445,83	-€ 924,65
Altre spese per servizi generali -	€ 300,00	€ 0,00	-€ 300,00

Bilancio di esercizio al 31 dicembre 2018
Università degli Studi del Sannio

commerciale			
Consulenze tecniche - istituzionale	€ 43.553,39	€ 79.198,37	€ 35.644,98
Consulenze mediche - istituzionale	€ 11.779,89	€ 15.000,00	€ 3.220,11
Consulenze legali, amministrative, certificazione - istituzionale	€ 21.488,33	€ 32.646,62	€ 11.158,29
Spese legali e notarili - istituzionale	€ 34.192,85	€ 121.319,32	€ 87.126,47
Prestazioni di servizi tecnico/amministrativi da enti terzi - istituzionale	€ 12.257,34	€ 24.400,00	€ 12.142,66
Servizio MAV	€ 28.144,60	€ 1.548,40	-€ 26.596,20
Altre prestazioni e servizi da terzi - istituzionale	€ 550.731,34	€ 563.108,90	€ 12.377,56
Altre prestazioni e servizi da terzi - commerciale	€ 15.892,63	€ 26.974,71	€ 11.082,08
Altre prestazioni da terzi - istituzionale	€ 2.027,65	€ 0,00	-€ 2.027,65
Altre prestazioni da terzi - commerciale	€ 1.843,32	€ 4.884,80	€ 3.041,48
Totale	€ 2.642.422,87	€ 3.029.644,63	€ 387.221,76

La voce comprende i costi principali per il funzionamento dell'Ateneo e, in particolare:

- utenze e canoni (energia elettrica, riscaldamento, acqua, telefonia mobile e fissa, trasmissione dati);
- manutenzioni dei vari plessi edilizi di cui questo Ateneo è proprietario o dei quali detiene l'uso a titolo di locazione o di concessione;
- assicurazioni;
- spese legali per la difesa in giudizio dell'Ateneo;
- consulenze tecniche per il servizio di prevenzione e prevenzione della sicurezza e per verifiche e collaudi edilizi;
- servizio emissione MAV per il pagamento di tasse e contributi universitari da parte degli studenti;
- canone per servizio di "Hosting Esse3 – Titulus" (Protocollo informatico);
- canone per il servizio di gestione presenze "Zucchetti";
- servizio "Test On Line CISIA" per lo svolgimento dei test nazionali di accesso ai Corsi di Studio a.a. 2018-2019;
- servizio per "INDAGINE OCCUPAZIONALE - XIX Indagine" sulla condizione occupazionale dei laureati 2018 e per l'inserimento dei laureati nella banca dati "AlmaLaurea - III Edizione 2018";
- canone per la piattaforma informatica del CINECA denominata "U-GOV - Moduli Contabilità, Risorse Umane e Carriere studenti";
- servizi vari per organizzazione di corsi di formazione al personale interno e per l'organizzazione di manifestazioni e convegni.

9) Acquisto altri materiali

Acquisto altri materiali	Valore al 31 dicembre 2017	Valore al 31 dicembre 2018	Differenza
Cancelleria e altri materiali di consumo - istituzionale	€ 87.000,98	€ 65.794,66	-€ 21.206,32
Cancelleria e altri materiali di consumo - commerciale	€ 0,00	€ 276,00	€ 276,00
Acquisto beni strumentali (< 516 €) - istituzionale	€ 16.669,06	€ 6.428,33	-€ 10.240,73
Acquisto beni strumentali (< 516€) - commerciale	€ 65,00	€ 2.454,87	€ 2.389,87
Acquisto software per PC (spesati nell'anno) - istituzionale	€ 6.573,46	€ 47.455,56	€ 40.882,10
Altri materiali - istituzionale	€ 3.633,95	€ 32.978,19	€ 29.344,24
Altri materiali - commerciale	€ 0,00	€ 300,20	€ 300,20
Totale	€ 113.942,45	€ 155.687,81	€ 41.745,36

La presente voce comprende i costi generali di funzionamento quali quelli per la divulgazione delle attività istituzionali, per le spese postali, per la cancelleria ed i materiali di consumo, per le attività convegnistiche, per l'acquisto di beni strumentali di valore unitario inferiore a € 516,00, il cui costo è imputato interamente nell'anno, e per servizi vari.

10) Variazione delle rimanenze di materiali

La voce "Variazione delle rimanenze di materiali" non è stata valorizzata nel corso dell'esercizio 2018.

11) Costi per godimento beni di terzi

Costi per godimento beni di terzi	Valore al 31 dicembre 2017	Valore al 31 dicembre 2018	Differenza
Canone licenza d'uso annuale - istituzionale	€ 21.924,35	€ 6.468,94	-€ 15.455,41
Canone licenza d'uso annuale - commerciale	€ 0,00	€ 677,00	€ 677,00
Fitti passivi - istituzionale	€ 85.081,82	€ 0,00	-€ 85.081,82
Spese condominiali - istituzionale	€ 10.993,56	€ 0,00	-€ 10.993,56
Noleggi e spese accessorie - istituzionale	€ 24.726,41	€ 45.221,51	€ 20.495,10
Noleggi e spese accessorie - commerciale	€ 973,07	€ 0,00	-€ 973,07
Canoni leasing - istituzionale	€ 6.669,45	€ 4.001,67	-€ 2.667,78
Totale	€ 150.368,66	€ 56.369,12	-€ 93.999,54

I predetti importi si riferiscono:

- per la voce "Canone licenza d'uso annuale - istituzionale", all'acquisto dell'Upgrade 2018/2019 Multilic. NOD32-BUSINESSNOD32, al rinnovo della Banca Dati 2018 Giuffrè, al rinnovo della licenza d'uso software Multyphysics;

- per la voce "Noleggi e spese accessorie - istituzionale" e "Canoni leasing - istituzionale", ai canoni per il noleggio apparecchiature multifunzione per scansione, copia e stampa, prevalentemente presso le strutture dipartimentali.

12) Altri costi

Altri costi	Valore al 31 dicembre 2017	Valore al 31 dicembre 2018	Differenza
Spese di rappresentanza - istituzionale	€ 1.373,99	€ 882,60	-€ 491,39
Spese per convegni - istituzionale	€ 34.457,11	€ 37.155,66	€ 2.698,55
Spese per congressi di ricerca - istituzionale	€ 0,00	€ 619,10	€ 619,10
Rimborsi spese di missione - trasferta in Italia - istituzionale	€ 97.956,67	€ 129.226,39	€ 31.269,72
Rimborsi spese di missione - trasferta in Italia - commerciale	€ 7.825,26	€ 10.635,76	€ 2.810,50
Rimborsi spese di missione - trasferta all'estero - istituzionale	€ 182.864,68	€ 164.418,56	-€ 18.446,12
Rimborsi spese di missione - trasferta all'estero - commerciale	€ 10.122,82	€ 3.639,17	-€ 6.483,65
Ospitalità visiting professor, esperti e relatori - istituzionale	€ 3.475,50	€ 250,51	-€ 3.224,99
Altri rimborsi a personale esterno - istituzionale	€ 3.664,98	€ 10.771,09	€ 7.106,11
IVA indetraibile PRO RATA	€ 7.293,85	€ 8.922,69	€ 1.628,84
Totale	€ 349.034,86	€ 366.521,53	€ 17.486,67

La voce comprende, prevalentemente, le spese sostenute in rappresentanza dell'Ateneo, per l'ospitalità di professori esterni in visita per attività convegnistiche o di ricerca presso l'Ateneo, i costi per il rimborso delle spese di missione (viaggio e soggiorno) in Italia e all'estero svolte dal personale docente e ricercatore dell'Ateneo, nonché il costo per l'IVA indetraibile da *pro-rata*.

X. AMMORTAMENTI E SVALUTAZIONI

Ammortamenti e svalutazioni	Valore al 31 dicembre 2017	Valore al 31 dicembre 2018	Differenza
1) Ammortamenti immobilizzazioni immateriali	€ 10.351,68	€ 5.321,82	-€ 5.029,86
2) Ammortamenti immobilizzazioni materiali	€ 3.634.620,83	€ 3.214.174,73	-€ 420.446,10
3) Svalutazioni immobilizzazioni	€ 0,00	€ 0,00	€ 0,00
4) Svalutazioni dei crediti compresi nell'attivo circolante e nelle disponibilità liquide	€ 0,00	€ 0,00	€ 0,00
Totale	€ 3.644.972,51	€ 3.219.496,55	-€ 425.475,96

In tale voce rientrano i costi di competenza dell'esercizio per gli ammortamenti delle immobilizzazioni immateriali e materiali.

1) Ammortamenti immobilizzazioni immateriali

Ammortamenti immobilizzazioni immateriali	Valore al 31 dicembre 2017	Valore al 31 dicembre 2018	Differenza
Ammortamento software - istituzionale	€ 20,00	€ 20,00	€ 0,00
Ammortamento licenze - istituzionale	€ 6.156,21	€ 609,94	-€ 5.546,27
Ammortamento software - istituzionale	€ 4.175,47	€ 4.691,88	€ 516,41
Totale	€ 10.351,68	€ 5.321,82	-€ 5.029,86

Per le voci delle relative immobilizzazioni immateriali si rimanda all'analisi delle voci dell'attivo

dello Stato Patrimoniale, ai criteri di ammortamento e alla tabella delle aliquote di ammortamento della presente Nota Integrativa.

2) Ammortamenti immobilizzazioni materiali

Ammortamenti immobilizzazioni materiali	Valore al 31 dicembre 2017	Valore al 31 dicembre 2018	Differenza
Ammortamento fabbricati urbani - istituzionale	€ 1.388.192,65	€ 1.393.920,78	€ 5.728,13
Ammortamento impianti specifici e macchinari - istituzionale	€ 1.207,80	€ 1.207,80	€ 0,00
Ammortamento attrezzature informatiche - istituzionale	€ 422.366,11	€ 363.295,14	-€ 59.070,97
Ammortamento attrezzature informatiche - commerciale	€ 3.345,55	€ 2.887,71	-€ 457,84
Ammortamento attrezzature didattiche - istituzionale	€ 12.522,74	€ 13.321,88	€ 799,14
Ammortamento attrezzature tecnico-scientifiche - istituzionale	€ 1.293.764,90	€ 1.089.002,85	-€ 204.762,05
Ammortamento attrezzature tecnico-scientifiche - commerciale	€ 5.660,52	€ 4.606,65	-€ 1.053,87
Ammortamento attrezzature elettromeccaniche ed elettroniche - istituzionale	€ 70,10	€ 140,95	€ 70,85
Ammortamento attrezzature elettromeccaniche ed elettroniche - commerciale	€ 156,96	€ 0,00	-€ 156,96
Ammortamento attrezzatura generica e varia - istituzionale	€ 226.664,52	€ 123.354,84	-€ 103.309,68
Ammortamento attrezzatura generica e varia - commerciale	€ 5.923,07	€ 567,95	-€ 5.355,12
Ammortamento mobili e arredi - istituzionale	€ 184.029,02	€ 175.533,26	-€ 8.495,76
Ammortamento mobili e arredi - commerciale	€ 332,16	€ 188,76	-€ 143,40
Ammortamento mobili e arredi aule - istituzionale	€ 42.386,64	€ 36.629,60	-€ 5.757,04
Ammortamento macchine ordinarie da ufficio - istituzionale	€ 452,95	€ 290,37	-€ 162,58
Ammortamento automezzi ed altri mezzi di trasporto - istituzionale	€ 6.610,29	€ 3.781,19	-€ 2.829,10
Ammortamento volumi biblioteca - istituzionale	€ 30.086,05	€ 3.932,56	-€ 26.153,49
Ammortamento altri beni mobili - istituzionale	€ 10.848,80	€ 1.512,44	-€ 9.336,36
Totale	€ 3.634.620,83	€ 3.214.174,73	-€ 420.446,10

Per le voci delle relative immobilizzazioni materiali si rimanda all'analisi delle voci dell'attivo dello Stato Patrimoniale, ai criteri di ammortamento e alla tabella delle aliquote di ammortamento della presente Nota Integrativa.

3) Svalutazioni immobilizzazioni

La voce "Svalutazione immobilizzazioni" non è stata valorizzata nel corso dell'esercizio 2018.

4) Svalutazioni dei crediti compresi nell'attivo circolante e nelle disponibilità liquide

La voce "Svalutazioni dei crediti compresi nell'attivo circolante e nelle disponibilità liquide" non è stata valorizzata nel corso dell'esercizio 2018.

XI. ACCANTONAMENTI PER RISCHI E ONERI

Accantonamenti per rischi e oneri	Valore al 31 dicembre 2017	Valore al 31 dicembre 2018	Differenza
Accantonamento a fondo maggiori oneri per conferme e incrementi stipendiali personale docente e ricercatore	€ 0,00	€ 193.200,00	€ 193.200,00
Accantonamento a fondo rischi su crediti	€ 475.271,85	€ 192.857,64	-€ 282.414,21
Accantonamento a Fondo risorse decentrate per le Categorie B, C e D	€ 239,13	€ 0,00	-€ 239,13
Accantonamento a Fondo Retribuzione di posizione e risultato Categoria EP	€ 27.373,58	€ 0,00	-€ 27.373,58
Accantonamento a fondo per indennità di risultato del Direttore Generale	€ 30.625,02	€ 0,00	-€ 30.625,02
Accantonamento a fondo incrementi retributivi personale tecnico amministrativo, dirigente e collaboratori linguistici	€ 70.221,26	€ 0,00	-€ 70.221,26
Accantonamento a fondo per straordinario al personale tecnico e amministrativo	€ 22.035,72	€ 24.688,13	€ 2.652,41
Accantonamento a fondo per sussidi al personale tecnico e amministrativo	€ 71.365,01	€ 0,00	-€ 71.365,01
Accantonamento a fondo comune di ateneo (risorse da attività conto terzi e progetti comunitari) al personale tecnico e amministrativo	€ 98.453,15	€ 88.309,31	-€ 10.143,84
Accantonamento per contratti a tempo determinato per ricercatori - art. 24, comma 3, L. 240/2014	€ 0,00	€ 148.191,56	€ 148.191,56
Totale	€ 795.584,72	€ 647.246,64	-€ 148.338,08

Per l'analisi degli accantonamenti effettuati si rinvia alla sezione relativa ai Fondi rischi ed oneri del passivo dello Stato Patrimoniale.

XII. ONERI DIVERSI DI GESTIONE

Oneri diversi di gestione	Valore al 31 dicembre 2017	Valore al 31 dicembre 2018	Differenza
Contributi e quote associative - istituzionale	€ 169.708,81	€ 103.589,93	-€ 66.118,88
Contributi e quote associative - commerciale	€ 1.572,00	€ 2.386,13	€ 814,13
Concorsi a premio - istituzionale	€ 3.000,00	€ 0,00	-€ 3.000,00
Perdite su crediti - istituzionale	€ 0,00	€ 0,04	€ 0,04
Rimborso spese di soggiorno cooperazione internazionale	€ 28.065,99	€ 0,00	-€ 28.065,99
Altri oneri diversi di gestione - istituzionale	€ 17.406,51	€ 11.916,16	-€ 5.490,35
Gettoni di presenza al Consiglio di Amministrazione	€ 11.624,21	€ 12.121,80	€ 497,59
Indennità al Collegio dei Revisori dei Conti	€ 30.676,43	€ 28.733,10	-€ 1.943,33
Rimborsi spese di trasferta ai Revisori dei Conti	€ 2.020,25	€ 4.143,36	€ 2.123,11

Bilancio di esercizio al 31 dicembre 2018
Università degli Studi del Sannio

Indennità ai componenti del Nucleo di Valutazione di Ateneo	€ 38.835,00	€ 33.333,38	-€ 5.501,62
Rimborsi spese di trasferta ai componenti N.V.A.	€ 1.693,25	€ 2.454,00	€ 760,75
Indennità di carica organi accademici	€ 136.946,40	€ 136.946,40	€ 0,00
Rimborsi spese di trasferta organi accademici	€ 9.527,91	€ 9.425,44	-€ 102,47
Rimborsi spese Consiglio di Amministrazione	€ 0,00	€ 159,99	€ 159,99
Altre spese per attività istituzionali	€ 49.049,85	€ 59.213,15	€ 10.163,30
Imposta di bollo - istituzionale	€ 489,96	€ 102,00	-€ 387,96
Imposta di bollo - commerciale	€ 68,00	€ 0,00	-€ 68,00
Imposta di registro	€ 5.766,35	€ 6.834,12	€ 1.067,77
Tassa rifiuti	€ 96.638,00	€ 102.045,00	€ 5.407,00
Altre imposte e tasse (non sul reddito) - istituzionale	€ 3.148,27	€ 9.463,72	€ 6.315,45
Versamenti al Bilancio dello Stato	€ 136.348,93	€ 143.605,70	€ 7.256,77
Bolli di quietanza	€ 2,00	€ 0,00	-€ 2,00
Arrotondamenti negativi	€ 0,03	€ 0,00	-€ 0,03
Restituzioni e rimborsi diversi - istituzionale	€ 209.131,27	€ 76.326,40	-€ 132.804,87
Altre spese compensative di ricavi	€ 438.592,06	€ 23.360,04	-€ 415.232,02
Totale	€ 1.390.311,48	€ 766.159,86	-€ 624.151,62

Le voci "Contributi e quote associative - istituzionale" e "Contributi e quote associative - commerciale" accolgono, oltre ai versamenti di quote associative del personale docente e ricercatore agli enti/società/associazioni di ricerca e di didattica relativamente ai propri Settori Scientifici Disciplinari e di ricerca, anche, prevalentemente, le seguenti adesioni dell'Università degli Studi del Sannio:

- Convegno dei Direttori Generali delle Amministrazioni Universitarie (CODAU);
- Consorzio Interuniversitario sulla Formazione (Co.In.Fo.);
- Network per la Valorizzazione della ricerca universitaria (NETVAL);
- Consorzio Amici Della Musica Università del Sannio (CADMUS);
- Conferenza dei Rettori delle Università Italiane (C.R.U.I.);
- Progetto di formazione-intervento per gli Atenei e gli Enti di Ricerca in materia di procedimenti amministrativi, gestione dei documenti, amministrazione digitale e trasparenza (PROCEDAMUS);
- Società Italiana Autori ed Editori (SIAE) - Accordo quadro per la disciplina delle riproduzioni delle opere a cura delle biblioteche universitarie;
- Associazione Culturale Filosofica "Stregati da Sophia";
- International Consortium on Landslides (ICL);
- Associazione Italiana Centri Linguistici Universitari (AICLU);
- Conferenza Nazionale degli Organismi di Parità delle Università Italiane;
- Società Dante Alighieri - Comitato di Benevento;

- Associazione Italiana Biblioteche (AIB);
- Consorzio per la Ricerca Applicata in Agricoltura (C.R.A.A.).

La voce *“Rimborso spese di soggiorno cooperazione internazionale”* si riferisce ai rimborsi spese effettuati nei confronti di docenti stranieri nell’ambito di rapporti di cooperazione internazionale per attività didattiche e di ricerca.

La voce *“Perdite su crediti – istituzionale”* si riferisce a una perdita su crediti verso studenti per imposta di bollo anno 2017;

La voce *“Altri oneri diversi di gestione – istituzionale”* si riferisce a oneri vari sostenuti nell’esercizio per lo svolgimento di attività gestionali.

Le voci *“Gettoni di presenza al Consiglio di Amministrazione”*, *“Indennità al Collegio dei Revisori dei Conti”*, *“Rimborsi spese di trasferta ai Revisori dei Conti”*, *“Indennità ai componenti del Nucleo di Valutazione di Ateneo”*, *“Rimborsi spese di trasferta ai componenti N.V.A.”*, *“Indennità di carica organi accademici”* e *“Rimborsi spese di trasferta organi accademici”* si riferiscono al pagamento di gettoni di presenza, di rimborsi spese di trasferta e di indennità di carica dei componenti del Collegio dei Revisori dei Conti, del Consiglio di Amministrazione e del Nucleo di Valutazione.

La voce *“Altre spese per attività istituzionali”* si riferisce a spese di natura istituzionale sostenute nel corso dell’esercizio.

Le voci *“Imposta di bollo – istituzionale”* e *“Imposta di registro”* si riferiscono al pagamento delle imposte per la registrazione di contratti, ordinanze, decreti ingiuntivi, sentenze.

La voce *“Tassa rifiuti”* si riferisce al pagamento della TARI per l’anno 2018.

La voce *“Altre imposte e tasse (non sul reddito) – istituzionale”* si riferisce al pagamento alla Regione Campania-Servizio ACI del Bollo Auto, all’acconto INAIL e IMU 2018, al versamento nell’apposito capitolo di entrata del Bilancio dello Stato del 10% dell’importo dei compensi spettanti ai componenti della Commissione di Seggio per le elezioni dei rappresentanti degli studenti previsto dall’articolo 6, comma 21, D.L. 78/2010, al pagamento del contributo ANAC per lo svolgimento di sei procedure di selezione del contraente, saldo IMU 2017 e acconto 2018, spese notifica atti impositivi (bollo virtuale 2018), al pagamento dei diritti di pubblica affissione, pagamento dei diritti di pubblica affissione, diritti di Segreteria e diritti di Istruttoria per permessi a costruire, tassa comunale di soggiorno in occasione di escursioni studentesche, istruttoria SCIA edilizia per impianto di depurazione "fuori terra" nel complesso ex IPAI, depositi tipo mappale per accatastamento immobili universitari, pagamento dei diritti di istruttoria per rilascio matricola e messa in funzione di quattro ascensori.

La voce *“Versamenti al Bilancio dello Stato”* si riferisce ai versamenti al Bilancio dello Stato per

Bilancio di esercizio al 31 dicembre 2018
Università degli Studi del Sannio

riduzioni di spesa derivanti da disposizioni normative, pari ad € 143.605,70, di cui € 9.825,18, corrispondenti al 10% degli importi versati a titolo di indennità, compensi, gettoni, retribuzioni corrisposte a consigli di amministrazione e organi collegiali comunque denominati ed ai titolari di incarichi di qualsiasi tipo, ed € 133.780,52, come riportati nella seguente tabella:

Applicazione D.L. n. 112/2008 conv. L. n. 133/2008		
Disposizioni di contenimento		versamento
Art. 61 comma 9 (compenso per l'attività di componente o di segretario del collegio arbitrale)		€ 0,00
Art. 61 comma 17 (somme provenienti da riduzioni di spesa e maggiori entrate di cui all'art. 61, con esclusione di quelle di cui ai commi 14 e 16)		€ 19.596,69
Art. 67 comma 6 (somme provenienti dalle riduzioni di spesa contrattazione integrativa e di controllo dei contratti nazionali ed integrativi)		€ 66.688,64
Applicazione D.L. n. 78/2010 conv. L. n. 122/2010		
Disposizioni di contenimento	importo Parziale	versamento
Art. 6 comma 1 (Spese per organismi collegiali e altri organismi)	a)	€ 0,00
Art. 6 comma 3 come modificato dall'art. 13, c.1, del D.L. n. 244/2016 (Indennità, compensi, gettoni, retribuzioni corrisposte a consigli di amministrazione e organi collegiali comunque denominati ed ai titolari di incarichi di qualsiasi tipo 10% su importi risultanti alla data 30 aprile 2010). NB: per le Autorità portuali tenere conto anche della previsione di cui all'art. 5, c.14, del D.L. n. 95/2012	b)	€ 30.690,58
Art. 6 comma 7 (Incarichi di consulenza)	c)	€ 0,00
Art. 6 comma 8 (Spese per relazioni pubbliche, convegni, mostre, pubblicità e di rappresentanza)	d)	€ 14.401,99
Art. 6 comma 9 (Spese per sponsorizzazioni)	e)	€ 0,00
Art. 6 comma 12 (Spese per missioni)	f)	€ 0,00
Art. 6 comma 13 (Spese per la formazione)	g)	€ 0,00
Art. 6 comma 14 (Spese per acquisto, manutenzione, noleggio e esercizio di autovetture, nonché per acquisto di buoni taxi)	h)	€ 2.402,62
Art. 6 comma 21 (Somme provenienti dalle riduzioni di spesa derivanti dall'adozione delle misure di cui all'articolo 6 del decreto legge 31 maggio 2010, n. 78, versate dagli enti e dalle amministrazioni dotati di autonomia finanziaria)		€ 47.495,19
Art. 6 comma 21-sexies (Agenzie fiscali di cui al D.Lgs n. n. 300/1999, possono assolvere alle disposizioni dell'art. 6 e del successivo art. 8, comma 1, primo periodo, nonché alle disposizioni vigenti in materia di contenimento della spesa dell'apparato amministrativo)		€ 0,00
Art. 2 commi 618* e 623 L. n. 244/2007 - *come modificato dall'art. 8, c.1, della L.n. 122/2010 - (Spese di <u>manutenzione ordinaria e straordinaria</u> degli immobili utilizzati: 2% del valore immobile utilizzato - Nel caso di esecuzione di interventi di <u>sola manutenzione ordinaria</u> degli immobili utilizzati: 1% del valore dell'immobile utilizzato)		€ 0,00
Applicazione D.L. n. 98/2011, conv. L. n. 111/2011		
Disposizione di contenimento		versamento
Articolo 16 comma 5 (somme derivanti dalle economie realizzate per effetto di piani triennali di razionalizzazione e riqualificazione della spesa, di riordino e ristrutturazione amministrativa, di semplificazione e digitalizzazione, di riduzione dei costi della politica e di funzionamento, ivi compresi gli appalti di servizio, gli affidamenti alle partecipate e il ricorso alle consulenze attraverso persone giuridiche)		€ 0,00
Applicazione D.L. n. 201/2011, conv. L. n. 214/2011		
Disposizione di contenimento		versamento
Art. 23-ter comma 4 (somme rinvenienti applicazione misure in materia di trattamenti economici)		€ 0,00
Applicazione D.L. n. 95/2012, conv. L. n. 135/2012		
Disposizione di contenimento		versamento
Art. 8 comma 3 (spese per consumi intermedi)		€ 0,00
Applicazione L. n. 228/2012 (L. stabilità 2013)		
Disposizioni di contenimento		versamento
Art. 1 comma 108 (ulteriori interventi di razionalizzazione - da parte degli enti nazionali di previdenza e assistenza sociale pubblici: INPS e INAIL - per la riduzione delle proprie spese: servizi informatici; contratti di acquisto di servizi amministrativi tecnici ed informatici; contratti di consulenza; contratti di sponsorizzazione tecnica o finanziaria; ecc)		€ 0,00
Art. 1 comma 111 (riduzione dotazione organica personale non dirigenziale di cui all'articolo 2, comma 1, lettera b), del decreto legge n. 95 del 2012, con esclusione delle professionalità sanitarie)		€ 0,00
Applicazione L. n. 147/2013 (L. stabilità 2014)		
Disposizioni di contenimento		versamento
Art. 1 comma 321 (la disposizione prevede che l'Autorità garante della concorrenza e del mercato nonché le Autorità di regolazione dei servizi di pubblica utilità assicurino il rispetto dei vincoli di finanza pubblica individuando misure di contenimento della spesa, anche alternative rispetto alle vigenti disposizioni in materia di finanza pubblica ad esse applicabili, che garantiscano il versamento al bilancio dello Stato di un risparmio di spesa complessivo annuo maggiorato del 10 per cento rispetto agli obiettivi di risparmio stabiliti a legislazione vigente e senza corrispondenti incrementi delle entrate dovute ai contributi del settore di regolazione.)		€ 0,00
Art. 1 comma 417 - come novellato dall'articolo 50, comma 5, del D.L. n. 66/2014 (disposizione sostitutiva normativa vigente in materia di contenimento della spesa pubblica per apparato amministrativo degli enti D.Lgs n. 509/1994 e D.Lgs n. 103/1996)		€ 0,00
Applicazione D.L. n. 66/2014 conv. L. n. 89/2014		
Disposizione di contenimento		versamento
Art. 50 comma 3 (somme rinvenienti da ulteriori riduzioni di spesa - 5% spesa sostenuta anno 2010 - per acquisti di beni e servizi)		€ 0,00

Bilancio di esercizio al 31 dicembre 2018
Università degli Studi del Sannio

per consumi intermedi)	
Applicazione L. n. 208/2015 (L. stabilità 2016)	
Disposizione di contenimento	versamento
Art. 1 comma 608 (somme rinvenienti da ulteriori interventi di razionalizzazione da parte degli enti nazionali di previdenza e assistenza sociale pubblici: INPS e INAIL delle proprie spese correnti diverse da quelle per prestazioni previdenziali e assistenziali)	€ 0,00
TOTALE VERSATO SECONDO I TERMINI DI LEGGE	€ 133.780,52

Si fa presente che i limiti di spesa derivanti dalle disposizioni di cui alla precedente tabella sono stati integralmente rispettati durante l'esercizio 2018.

La voce "*Restituzioni e rimborsi diversi – istituzionale*" si riferisce a rimborsi e restituzioni effettuati a personale interno ed esterno nell'ambito di attività istituzionali e commerciali dell'Ateneo.

La voce "*Altre spese compensative di ricavi*" si riferisce ad operazioni di sistemazione contabile per costi non sostenuti e non rendicontati per alcuni progetti di ricerca formalmente terminati. Nello specifico, tali registrazioni sono state effettuate al momento dell'incasso dell'erogazione del contributo a saldo da parte delle aziende successivamente alla approvazione della rendicontazione finale da parte dell'Ente finanziatore.



Università
degli Studi
del Sannio

C) PROVENTI E ONERI FINANZIARI

Proventi e oneri finanziari	Valore al 31 dicembre 2017	Valore al 31 dicembre 2018	Differenza
1) Proventi finanziari	€ 2,31	€ 807,32	€ 805,01
2) Interessi ed altri oneri finanziari	€ 29.317,06	€ 40.039,12	€ 10.722,06
3) Utili e perdite su cambi	€ 0,00	€ 0,00	€ 0,00
Totale	-€ 29.314,75	-€ 39.231,80	-€ 9.917,05

1) Proventi finanziari

Proventi finanziari	Valore al 31 dicembre 2017	Valore al 31 dicembre 2018	Differenza
Interessi attivi depositi bancari	€ 2,31	€ 1,13	-€ 1,18
Altri interessi attivi	€ 0,00	€ 806,19	€ 806,19
Totale	€ 2,31	€ 807,32	€ 805,01

Le voci si riferiscono agli interessi attivi maturati nel corso dell'esercizio 2018 sul sottoconto fruttifero del conto di tesoreria acceso presso la Contabilità speciale della Banca d'Italia (Codice Tesoreria: 421 - Codice Conto di tesoreria: 0157127), nonché a un recupero sorta capitale e interessi legali a seguito sentenza n. 10468/2017.

2) Interessi ed altri oneri finanziari

Interessi ed altri oneri finanziari	Valore al 31 dicembre 2017	Valore al 31 dicembre 2018	Differenza
Interessi passivi e oneri finanziari	€ 13.685,33	€ 31.641,96	€ 17.956,63
Oneri e commissioni bancarie e postali - istituzionale	€ 15.424,61	€ 8.281,52	-€ 7.143,09
Oneri e commissioni bancarie e postali - commerciale	€ 207,12	€ 115,64	-€ 91,48
Totale	€ 29.317,06	€ 40.039,12	€ 10.722,06

La voce si riferisce alle spese bancarie e postali, nonché, agli interessi passivi sulle rate per l'acquisto, dalla Regione Campania, del complesso immobiliare di Via dei Mulini 73 - Benevento, agli interessi su esecuzione sentenza n.11624/2017-Tribunale di Napoli sezione specializzata in materia di imprese R.G.5060/2008, all'integrazione degli interessi sul versamento IRES - acconto anno 2018, agli interessi su ravvedimento acconto IMU 2018.

3) Utili e perdite su cambi

La voce "Utili e perdite su cambi" non è stata valorizzata nel corso dell'esercizio 2018.

D) RETTIFICHE DI VALORE DI ATTIVITÀ FINANZIARIE

Le voci relative alle rettifiche di valore delle attività finanziarie non sono state valorizzate nel corso dell'esercizio 2018.



Università
degli Studi
del Sannio

E) PROVENTI ED ONERI STRAORDINARI

Proventi ed oneri straordinari	Valore al 31 dicembre 2017	Valore al 31 dicembre 2018	Differenza
1) Proventi	€ 0,00	€ 0,00	€ 0,00
2) Oneri	€ 44.299,49	€ 26.317,41	-€ 17.982,08
Totale	-€ 44.299,49	-€ 26.317,41	€ 17.982,08

1) Proventi straordinari

La voce "Proventi straordinari" non è stata valorizzata nel corso dell'esercizio 2018.

2) Oneri straordinari

Oneri straordinari	Valore al 31 dicembre 2017	Valore al 31 dicembre 2018	Differenza
Oneri per soccombenze legali e giudiziarie - istituzionale	€ 1.759,12	€ 25.005,32	€ 23.246,20
Sopravvenienze passive - istituzionale	€ 5.250,00	€ 0,00	-€ 5.250,00
Altri oneri vari straordinari - istituzionale	€ 37.290,37	€ 1.312,09	-€ 35.978,28
Totale	€ 44.299,49	€ 26.317,41	-€ 17.982,08

La voce relativa agli "Oneri per soccombenze legali e giudiziarie - istituzionale" si riferisce alle spese di lite su ricorso Dottoressa Paola SORGENTE c/Unisannio, alle spese legali su esecuzione sentenza n.11624/2017-Tribunale di Napoli, sezione specializzata in materia di imprese R.G.5060/2008, al Contributo Unificato- Ordinanza del Tribunale di Pesaro del 28/08/2018 - Università degli Studi del Sannio c/AGTecnoedil Scarl, alle spese di lite Ordinanza Trib. Pesaro 25/08/18.

La voce "Altri oneri vari straordinari - istituzionale" si riferisce al pagamento di alcune sanzioni su ritardati o insufficienti versamenti di imposte e tasse.

Bilancio di esercizio al 31 dicembre 2018
Università degli Studi del Sannio

F) IMPOSTE SUL REDDITO DELL'ESERCIZIO CORRENTI, DIFFERITE, ANTICIPATE

Imposte sul reddito dell'esercizio correnti, differite, anticipate	Valore al 31 dicembre 2017	Valore al 31 dicembre 2018	Differenza
Oneri IRAP su contratti supporto alla didattica - istituzionale	€ 1.188,66	€ 1.434,49	€ 245,83
Oneri IRAP su contratti supporto alla didattica - commerciale	€ 0,00	€ 1.258,63	€ 1.258,63
Oneri IRAP su altre prestazioni da terzi - istituzionale	€ 172,35	€ 0,00	-€ 172,35
Oneri IRAP su altre prestazioni da terzi - commerciale	€ 156,68	€ 415,21	€ 258,53
Oneri IRAP su co.co.co. scientifiche e di supporto alla ricerca - istituzionale	€ 374,82	€ 639,72	€ 264,90
Oneri IRAP su collaborazioni esterne scientifiche di tipo occasionale - istituzionale	€ 640,66	€ 0,00	-€ 640,66
Oneri IRAP su collaborazioni esterne scientifiche di tipo occasionale - commerciale	€ 329,03	€ 142,57	-€ 186,46
Oneri IRAP su assegni fissi personale docente e ricercatore	€ 876.025,77	€ 869.846,51	-€ 6.179,26
Oneri IRAP su altre competenze al personale docente e ricercatore	€ 2.210,83	€ 1.073,94	-€ 1.136,89
Oneri IRAP su competenze al personale docente e ricercatore su prestazioni conto terzi	€ 25.081,77	€ 34.438,45	€ 9.356,68
Oneri IRAP su assegni fissi dirigenti e personale tecnico-amministrativo	€ 305.578,41	€ 310.568,88	€ 4.990,47
Oneri IRAP su retribuzioni collaboratori linguistici	€ 2.588,40	€ 2.659,53	€ 71,13
Oneri IRAP su altre competenze accessorie ai Collaboratori ed esperti linguistici a tempo indeterminato	€ 68,56	€ 0,00	-€ 68,56
Oneri IRAP su altre competenze ai dirigenti e personale tecnico-amministrativo	€ 1.254,35	€ 3.530,80	€ 2.276,45
Oneri IRAP su competenze personale tecnico amministrativo per prestazioni conto terzi	€ 5.848,11	€ 6.027,67	€ 179,56
Oneri IRAP su supplenze personale docente	€ 28.527,76	€ 25.357,51	-€ 3.170,25
Oneri IRAP su retribuzioni ricercatori a tempo determinato	€ 32.918,46	€ 30.724,60	-€ 2.193,86
Oneri IRAP su contratti docenti master	€ 779,70	€ 398,02	-€ 381,68
Oneri IRAP per docenti a contratto art. 23 L. 240/10	€ 13.638,21	€ 8.459,50	-€ 5.178,71
Oneri IRAP su retribuzioni amministrativi e tecnici a tempo determinato	€ 440,53	€ 0,00	-€ 440,53
Oneri IRAP su retribuzioni Direttore e dirigenti a tempo determinato	€ 10.986,82	€ 13.589,66	€ 2.602,84
Oneri IRAP su altre competenze al personale ricercatore T.D.	€ 240,24	€ 118,97	-€ 121,27
Oneri IRAP su altre competenze ai dirigenti e personale tecnico-amministrativo T.D.	€ 599,67	€ 0,00	-€ 599,67
Oneri IRAP su competenze accessorie al personale tecnico amministrativo e ai dirigenti	€ 20.252,71	€ 25.596,75	€ 5.344,04
Oneri IRAP personale comandato - istituzionale	€ 184,63	€ 970,57	€ 785,94
Oneri IRAP altre borse - istituzionale	€ 195,85	€ 0,00	-€ 195,85
IRES dell'esercizio	€ 66.530,00	€ 66.956,00	€ 426,00
Totale	€ 1.396.812,98	€ 1.404.207,98	€ 7.395,00

Le voci si riferiscono al pagamento dell'Imposta Regionale sulle Attività Produttive (IRAP) su compensi a personale docente e ricercatore e a soggetti esterni, dell'Imposta sul Reddito delle Società (IRES) relativa al saldo dell'anno 2017 e al primo e secondo acconto dell'anno 2018.



Università
degli Studi
del Sannio

RISULTATO DI ESERCIZIO

Risultato esercizio (+)

€ 895.628,04

L'Ateneo ha conseguito un utile di esercizio 2018 pari ad **€ 895.628,04**.



Università
degli Studi
del Sannio

UNIVERSITÀ DEGLI STUDI DEL SANNIO

BILANCIO DI ESERCIZIO AL 31 DICEMBRE 2018

PROSPETTI DEI DATI SIOPE COMPLETI, RELATIVAMENTE ALLA SPESA, DELLA RIPARTIZIONE PER MISSIONI E PROGRAMMI

(ciò assolve contestualmente l'obbligo di pubblicazione di cui all'articolo 3 del Decreto Legislativo del 27 gennaio 2012, n. 18 e l'obbligo di redazione del Rendiconto unico in contabilità finanziaria, secondo le modalità di cui all'articolo 7, comma 3, del Decreto Interministeriale MIUR-MEF del 14 gennaio 2014, n. 19)

ENTRATE DI CASSA

Livello	Codice SIOPE	Denominazione codice SIOPE	Incassi
1	SX.E	ENTRATE	€ 50.174.730,86
2	SX.E.2	TRASFERIMENTI CORRENTI	€ 27.132.088,11
3	SX.E.2.01	TRASFERIMENTI CORRENTI	€ 27.132.088,11
4	SX.E.2.01.01	TRASFERIMENTI CORRENTI DA AMMINISTRAZIONI PUBBLICHE	€ 26.073.002,11
5	SX.E.2.01.01.01	TRASFERIMENTI CORRENTI DA AMMINISTRAZIONI CENTRALI	€ 25.129.421,64
6	SX.E.2.01.01.01.001	Trasferimenti correnti da Ministeri	€ 25.129.421,64
6	SX.E.2.01.01.01.999	Trasferimenti correnti da altre Amministrazioni Centrali n.a.c.	€ 0,00
5	SX.E.2.01.01.02	TRASFERIMENTI CORRENTI DA AMMINISTRAZIONI LOCALI	€ 943.580,47
6	SX.E.2.01.01.02.001	Trasferimenti correnti da Regioni e province autonome	€ 637.223,18
6	SX.E.2.01.01.02.008	Trasferimenti correnti da Università	€ 148.257,29
6	SX.E.2.01.01.02.011	Trasferimenti correnti da Aziende sanitarie locali	€ 0,00
6	SX.E.2.01.01.02.012	Trasferimenti correnti da Aziende ospedaliere e Aziende ospedaliere universitarie integrate con il SSN	€ 0,00
6	SX.E.2.01.01.02.017	Trasferimenti correnti da altri enti e agenzie regionali e sub regionali	€ 3.000,00
6	SX.E.2.01.01.02.018	Trasferimenti correnti da Consorzi di enti locali	€ 40.600,00
6	SX.E.2.01.01.02.019	Trasferimenti correnti da Fondazioni e istituzioni liriche locali e da teatri stabili di iniziativa pubblica	€ 12.000,00
6	SX.E.2.01.01.02.999	Trasferimenti correnti da altre Amministrazioni Locali n.a.c.	€ 102.500,00
4	SX.E.2.01.02	TRASFERIMENTI CORRENTI DA FAMIGLIE	€ 0,00
5	SX.E.2.01.02.01	TRASFERIMENTI CORRENTI DA FAMIGLIE	€ 0,00
6	SX.E.2.01.02.01.001	Trasferimenti correnti da famiglie	€ 0,00
4	SX.E.2.01.03	TRASFERIMENTI CORRENTI DA IMPRESE	€ 64.875,20
5	SX.E.2.01.03.02	ALTRI TRASFERIMENTI CORRENTI DA IMPRESE	€ 64.875,20
6	SX.E.2.01.03.02.999	Altri trasferimenti correnti da altre imprese	€ 64.875,20
4	SX.E.2.01.04	TRASFERIMENTI CORRENTI DA ISTITUZIONI SOCIALI PRIVATE	€ 126.000,00
5	SX.E.2.01.04.01	TRASFERIMENTI CORRENTI DA ISTITUZIONI SOCIALI PRIVATE	€ 126.000,00
6	SX.E.2.01.04.01.001	Trasferimenti correnti da Istituzioni Sociali Private	€ 126.000,00
4	SX.E.2.01.05	TRASFERIMENTI CORRENTI DALL'UNIONE EUROPEA E DAL RESTO DEL MONDO	€ 868.210,80
5	SX.E.2.01.05.01	TRASFERIMENTI CORRENTI DALL'UNIONE EUROPEA	€ 868.210,80
6	SX.E.2.01.05.01.999	Altri trasferimenti correnti dall'Unione Europea	€ 868.210,80
2	SX.E.3	ENTRATE EXTRATRIBUTARIE	€ 7.443.976,25
3	SX.E.3.01	VENDITA DI BENI E SERVIZI E PROVENTI DERIVANTI DALLA GESTIONE DEI BENI	€ 6.852.499,86
4	SX.E.3.01.01	VENDITA DI BENI	€ 6.516,49
5	SX.E.3.01.01.01	VENDITA DI BENI	€ 6.516,49
6	SX.E.3.01.01.01.005	Proventi derivanti dallo sfruttamento di brevetti	€ 6.516,49
4	SX.E.3.01.02	ENTRATE DALLA VENDITA E DALL'EROGAZIONE DI SERVIZI	€ 6.829.998,12
5	SX.E.3.01.02.01	ENTRATE DALLA VENDITA DI SERVIZI	€ 1.096.154,55

ENTRATE DI CASSA

Livello	Codice SIOPE	Denominazione codice SIOPE	Incassi
6	SX.E.3.01.02.01.018	Proventi dall'uso di locali adibiti stabilmente ed esclusivamente a riunioni non istituzionali	€ 1.004,92
6	SX.E.3.01.02.01.023	Proventi da servizi per formazione e addestramento	€ 114.441,86
6	SX.E.3.01.02.01.027	Proventi da consulenze	€ 800,00
6	SX.E.3.01.02.01.033	Proventi da rilascio documenti e diritti di cancelleria	€ 26.996,00
6	SX.E.3.01.02.01.038	Proventi da analisi e studi nel campo della ricerca	€ 828.281,77
6	SX.E.3.01.02.01.040	Proventi per organizzazione convegni	€ 0,00
6	SX.E.3.01.02.01.999	Proventi da servizi n.a.c.	€ 124.630,00
5	SX.E.3.01.02.02	ENTRATE DALL'EROGAZIONE DI SERVIZI UNIVERSITARI	€ 5.733.843,57
6	SX.E.3.01.02.02.001	Proventi da contribuzione studentesca per corsi di laurea di I, II livello	€ 5.307.006,80
6	SX.E.3.01.02.02.002	Proventi da contribuzione studentesca per corsi post lauream	€ 426.836,77
4	SX.E.3.01.03	PROVENTI DERIVANTI DALLA GESTIONE DEI BENI	€ 15.985,25
5	SX.E.3.01.03.02	FITTI, NOLEGGI E LOCAZIONI	€ 15.985,25
6	SX.E.3.01.03.02.002	Locazioni di altri beni immobili	€ 15.985,25
3	SX.E.3.02	PROVENTI DERIVANTI DALL'ATTIVITÀ DI CONTROLLO E REPRESSIONE DELLE IRREGOLARITÀ E DEGLI ILLECITI	€ 205.560,00
4	SX.E.3.02.02	ENTRATE DA FAMIGLIE DERIVANTI DALL'ATTIVITÀ DI CONTROLLO E REPRESSIONE DELLE IRREGOLARITÀ E DEGLI ILLECITI	€ 205.560,00
5	SX.E.3.02.02.01	PROVENTI DA MULTE, AMMENDE, SANZIONI E OBLAZIONI A CARICO DELLE FAMIGLIE	€ 205.560,00
6	SX.E.3.02.02.01.001	Proventi da multe, ammende, sanzioni e oblazioni a carico delle famiglie	€ 205.560,00
3	SX.E.3.03	INTERESSI ATTIVI	€ 808,50
4	SX.E.3.03.03	ALTRI INTERESSI ATTIVI	€ 808,50
5	SX.E.3.03.03.03	INTERESSI ATTIVI DA CONTI DELLA TESORERIA DELLO STATO O DI ALTRE AMMINISTRAZIONI PUBBLICHE	€ 808,50
6	SX.E.3.03.03.03.001	Interessi attivi da conti della tesoreria dello Stato o di altre Amministrazioni pubbliche	€ 808,50
5	SX.E.3.03.03.04	INTERESSI ATTIVI DA DEPOSITI BANCARI O POSTALI	€ 0,00
6	SX.E.3.03.03.04.001	Interessi attivi da depositi bancari o postali	€ 0,00
3	SX.E.3.05	RIMBORSI E ALTRE ENTRATE CORRENTI	€ 385.107,89
4	SX.E.3.05.02	RIMBORSI IN ENTRATA	€ 81.803,21
5	SX.E.3.05.02.03	ENTRATE DA RIMBORSI, RECUPERI E RESTITUZIONI DI SOMME NON DOVUTE O INCASSATE IN ECCESSO	€ 81.803,21
6	SX.E.3.05.02.03.001	Entrate da rimborsi, recuperi e restituzioni di somme non dovute o incassate in eccesso da Amministrazioni Centrali	€ 47.006,71
6	SX.E.3.05.02.03.002	Entrate da rimborsi, recuperi e restituzioni di somme non dovute o incassate in eccesso da Amministrazioni Locali	€ 40,47
6	SX.E.3.05.02.03.004	Entrate da rimborsi, recuperi e restituzioni di somme non dovute o incassate in eccesso da Famiglie	€ 28.672,29

ENTRATE DI CASSA

Livello	Codice SIOPE	Denominazione codice SIOPE	Incassi
6	SX.E.3.05.02.03.005	Entrate da rimborsi, recuperi e restituzioni di somme non dovute o incassate in eccesso da Imprese	€ 6.083,74
4	SX.E.3.05.99	ALTRE ENTRATE CORRENTI N.A.C.	€ 303.304,68
5	SX.E.3.05.99.99	ALTRE ENTRATE CORRENTI N.A.C.	€ 303.304,68
6	SX.E.3.05.99.99.999	Altre entrate correnti n.a.c.	€ 303.304,68
2	SX.E.4	ENTRATE IN CONTO CAPITALE	€ 1.344.794,31
3	SX.E.4.02	CONTRIBUTI AGLI INVESTIMENTI	€ 1.320.577,34
4	SX.E.4.02.01	CONTRIBUTI AGLI INVESTIMENTI DA AMMINISTRAZIONI PUBBLICHE	€ 1.078.561,92
5	SX.E.4.02.01.01	CONTRIBUTI AGLI INVESTIMENTI DA AMMINISTRAZIONI CENTRALI	€ 958.812,87
6	SX.E.4.02.01.01.001	Contributi agli investimenti da Ministeri	€ 958.812,87
6	SX.E.4.02.01.01.013	Contributi agli investimenti da enti e istituzioni centrali di ricerca e Istituti e stazioni sperimentali per la ricerca	€ 0,00
6	SX.E.4.02.01.01.999	Contributi agli investimenti da altre Amministrazioni Centrali n.a.c.	€ 0,00
5	SX.E.4.02.01.02	CONTRIBUTI AGLI INVESTIMENTI DA AMMINISTRAZIONI LOCALI	€ 119.749,05
6	SX.E.4.02.01.02.001	Contributi agli investimenti da Regioni e province autonome	€ 119.749,05
6	SX.E.4.02.01.02.999	Contributi agli investimenti da altre Amministrazioni Locali n.a.c.	€ 0,00
4	SX.E.4.02.03	CONTRIBUTI AGLI INVESTIMENTI DA IMPRESE	€ 23.324,80
5	SX.E.4.02.03.03	CONTRIBUTI AGLI INVESTIMENTI DA ALTRE IMPRESE	€ 23.324,80
6	SX.E.4.02.03.03.999	Contributi agli investimenti da altre Imprese	€ 23.324,80
4	SX.E.4.02.05	CONTRIBUTI AGLI INVESTIMENTI DALL'UNIONE EUROPEA E DAL RESTO DEL MONDO	€ 218.690,62
5	SX.E.4.02.05.99	ALTRI CONTRIBUTI AGLI INVESTIMENTI DALL'UNIONE EUROPEA	€ 218.690,62
6	SX.E.4.02.05.99.999	Altri contributi agli investimenti dall'Unione Europea	€ 218.690,62
3	SX.E.4.05	ALTRE ENTRATE IN CONTO CAPITALE	€ 24.216,97
4	SX.E.4.05.04	ALTRE ENTRATE IN CONTO CAPITALE N.A.C.	€ 24.216,97
5	SX.E.4.05.04.99	ALTRE ENTRATE IN CONTO CAPITALE N.A.C.	€ 24.216,97
6	SX.E.4.05.04.99.999	Altre entrate in conto capitale n.a.c.	€ 24.216,97
2	SX.E.9	ENTRATE PER CONTO TERZI E PARTITE DI GIRO (CONTI TRANSITORI)	€ 14.253.872,19
3	SX.E.9.01	ENTRATE PER PARTITE DI GIRO	€ 14.253.872,19
4	SX.E.9.01.02	RITENUTE SU REDDITI DA LAVORO DIPENDENTE	€ 11.494.428,77
5	SX.E.9.01.02.01	RITENUTE ERARIALI SU REDDITI DA LAVORO DIPENDENTE PER CONTO TERZI	€ 4.328.648,57
6	SX.E.9.01.02.01.001	Ritenute erariali su redditi da lavoro dipendente per conto terzi	€ 4.328.648,57
5	SX.E.9.01.02.02	RITENUTE PREVIDENZIALI E ASSISTENZIALI SU REDDITI DA LAVORO DIPENDENTE PER CONTO TERZI	€ 6.977.800,92
6	SX.E.9.01.02.02.001	Ritenute previdenziali e assistenziali su redditi da lavoro dipendente per conto terzi	€ 6.977.800,92
5	SX.E.9.01.02.99	ALTRE RITENUTE AL PERSONALE DIPENDENTE PER CONTO DI TERZI	€ 187.979,28
6	SX.E.9.01.02.99.999	Altre ritenute al personale dipendente per conto di terzi	€ 187.979,28

ENTRATE DI CASSA

Livello	Codice SIOPE	Denominazione codice SIOPE	Incassi
4	SX.E.9.01.03	RITENUTE SU REDDITI DA LAVORO AUTONOMO	€ 97.720,70
5	SX.E.9.01.03.01	RITENUTE ERARIALI SU REDDITI DA LAVORO AUTONOMO PER CONTO TERZI	€ 66.031,50
6	SX.E.9.01.03.01.001	Ritenute erariali su redditi da lavoro autonomo per conto terzi	€ 66.031,50
5	SX.E.9.01.03.02	RITENUTE PREVIDENZIALI E ASSISTENZIALI SU REDDITI DA LAVORO AUTONOMO PER CONTO TERZI	€ 31.689,20
6	SX.E.9.01.03.02.001	Ritenute previdenziali e assistenziali su redditi da lavoro autonomo per conto terzi	€ 31.689,20
4	SX.E.9.01.99	ALTRE ENTRATE PER PARTITE DI GIRO	€ 2.661.722,72
5	SX.E.9.01.99.01	ENTRATE A SEGUITO DI SPESE NON ANDATE A BUON FINE	€ 98,00
6	SX.E.9.01.99.01.001	Entrate a seguito di spese non andate a buon fine	€ 98,00
5	SX.E.9.01.99.99	ALTRE ENTRATE PER PARTITE DI GIRO DIVERSE	€ 2.661.624,72
6	SX.E.9.01.99.99.999	Altre entrate per partite di giro diverse	€ 2.661.624,72
3	SX.E.9.02	ENTRATE PER CONTO TERZI	€ 0,00
4	SX.E.9.02.99	ALTRE ENTRATE PER CONTO TERZI	€ 0,00
5	SX.E.9.02.99.99	ALTRE ENTRATE PER CONTO TERZI	€ 0,00
6	SX.E.9.02.99.99.999	Altre entrate per conto terzi	€ 0,00

USCITE DI CASSA

Livello	Codice SIOPE	Denominazione codice SIOPE	Pagamenti	01.4 RICERCA DI BASE	04.8 R. & S. PER GLI AFFARI ECONOMICI	09.4 ISTRUZIONE SUPERIORE	09.6 SERVIZI AUSILIARI ISTRUZIONE	09.8 INDIRIZZO POLITICO	09.8 SERVIZI E AFFARI GENERALI PER LE AMM.NI	09.8 FONDI DA ASSEGNARE
1	SX.U	USCITE	€ 46.478.729,44	€ 10.545.403,88	€ 913.419,97	€ 12.297.731,60	€ 339.747,98	€ 273.830,98	€ 22.108.595,04	€ 0,00
2	SX.U.1	SPESE CORRENTI	€ 31.491.966,45	€ 9.687.240,14	€ 380.513,18	€ 12.254.773,55	€ 296.789,92	€ 241.520,28	€ 8.631.129,38	€ 0,00
3	SX.U.1.01	REDDITI DA LAVORO DIPENDENTE	€ 22.254.199,81	€ 7.270.660,12	€ 0,00	€ 10.958.455,36	€ 0,00	€ 0,00	€ 4.025.084,33	€ 0,00
4	SX.U.1.01.01	RETRIBUZIONI LORDE	€ 17.397.537,51	€ 5.802.260,12	€ 0,00	€ 8.565.040,98	€ 0,00	€ 0,00	€ 3.030.236,41	€ 0,00
5	SX.U.1.01.01.01	RETRIBUZIONI IN DENARO	€ 16.980.340,23	€ 5.722.994,12	€ 0,00	€ 8.485.774,98	€ 0,00	€ 0,00	€ 2.771.571,13	€ 0,00
6	SX.U.1.01.01.01.001	Arretrati per anni precedenti corrisposti al personale a tempo indeterminato	€ 60.004,52	€ 21.001,00		€ 39.003,52				
6	SX.U.1.01.01.01.002	Voci stipendiali corrisposte al personale a tempo indeterminato	€ 14.198.589,29	€ 4.300.589,29		€ 7.423.000,00			€ 2.475.000,00	
6	SX.U.1.01.01.01.003	Straordinario per il personale a tempo indeterminato	€ 28.339,00	€ 5.384,00		€ 5.384,00			€ 17.571,00	
6	SX.U.1.01.01.01.004	Indennità ed altri compensi, esclusi i rimborsi spesa per missione, corrisposti al personale a tempo indeterminato	€ 1.211.143,13	€ 351.900,00		€ 580.243,00			€ 279.000,13	
6	SX.U.1.01.01.01.005	Arretrati per anni precedenti corrisposti al personale a tempo determinato	€ 219,85	€ 55,00		€ 164,85				
6	SX.U.1.01.01.01.006	Voci stipendiali corrisposte al personale a tempo determinato	€ 504.168,88	€ 126.042,00		€ 378.126,88				
6	SX.U.1.01.01.01.007	Straordinario per il personale a tempo determinato	€ 2,69	€ 1,00		€ 1,69				
6	SX.U.1.01.01.01.008	Indennità ed altri compensi, esclusi i rimborsi spesa documentati per missione, corrisposti al personale a tempo determinato	€ 79.802,04	€ 19.951,00		€ 59.851,04				
6	SX.U.1.01.01.01.009	Assegni di ricerca	€ 898.070,83	€ 898.070,83						
5	SX.U.1.01.01.02	ALTRE SPESE PER IL PERSONALE	€ 417.197,28	€ 79.266,00	€ 0,00	€ 79.266,00	€ 0,00	€ 0,00	€ 258.665,28	€ 0,00
6	SX.U.1.01.01.02.001	Contributi per asili nido e strutture sportive, ricreative o di vacanza messe a disposizione dei lavoratori dipendenti e delle loro famiglie e altre spese per il benessere del personale	€ 208.785,79	€ 39.669,00		€ 39.669,00			€ 129.447,79	
6	SX.U.1.01.01.02.002	Buoni pasto	€ 180.026,57	€ 34.205,00		€ 34.205,00			€ 111.616,57	
6	SX.U.1.01.01.02.999	Altre spese per il personale n.a.c.	€ 28.384,92	€ 5.392,00		€ 5.392,00			€ 17.600,92	
4	SX.U.1.01.02	CONTRIBUTI SOCIALI A CARICO DELL'ENTE	€ 4.856.662,30	€ 1.468.400,00	€ 0,00	€ 2.393.414,38	€ 0,00	€ 0,00	€ 994.847,92	€ 0,00
5	SX.U.1.01.02.01	CONTRIBUTI SOCIALI EFFETTIVI A CARICO DELL'ENTE	€ 4.785.475,46	€ 1.448.500,00	€ 0,00	€ 2.351.514,38	€ 0,00	€ 0,00	€ 985.461,08	€ 0,00
6	SX.U.1.01.02.01.001	Contributi obbligatori per il personale	€ 4.019.714,38	€ 1.239.000,00		€ 2.021.714,38			€ 759.000,00	

USCITE DI CASSA

Livello	Codice SIOPE	Denominazione codice SIOPE	Pagamenti	01.4 RICERCA DI BASE	04.8 R. & S. PER GLI AFFARI ECONOMICI	09.4 ISTRUZIONE SUPERIORE	09.6 SERVIZI AUSILIARI ISTRUZIONE	09.8 INDIRIZZO POLITICO	09.8 SERVIZI E AFFARI GENERALI PER LE AMM.NI	09.8 FONDI DA ASSEGNARE
6	SX.U.1.01.02.01.003	Contributi per indennità di fine rapporto	€ 759.931,02	€ 208.000,00		€ 328.000,00			€ 223.931,02	
6	SX.U.1.01.02.01.999	Altri contributi sociali effettivi n.a.c.	€ 5.830,06	€ 1.500,00		€ 1.800,00			€ 2.530,06	
5	SX.U.1.01.02.02	ALTRI CONTRIBUTI SOCIALI	€ 71.186,84	€ 19.900,00	€ 0,00	€ 41.900,00	€ 0,00	€ 0,00	€ 9.386,84	€ 0,00
6	SX.U.1.01.02.02.001	Assegni familiari	€ 71.186,84	€ 19.900,00		€ 41.900,00			€ 9.386,84	
3	SX.U.1.02	IMPOSTE E TASSE A CARICO DELL'ENTE	€ 1.562.681,71	€ 0,00	€ 0,00	€ 0,00	€ 0,00	€ 0,00	€ 1.562.681,71	€ 0,00
4	SX.U.1.02.01	IMPOSTE, TASSE E PROVENTI ASSIMILATI A CARICO DELL'ENTE	€ 1.562.681,71	€ 0,00	€ 0,00	€ 0,00	€ 0,00	€ 0,00	€ 1.562.681,71	€ 0,00
5	SX.U.1.02.01.01	IMPOSTA REGIONALE SULLE ATTIVITÀ PRODUTTIVE (IRAP)	€ 1.377.280,97	€ 0,00	€ 0,00	€ 0,00	€ 0,00	€ 0,00	€ 1.377.280,97	€ 0,00
6	SX.U.1.02.01.01.001	Imposta regionale sulle attività produttive (IRAP)	€ 1.377.280,97						€ 1.377.280,97	
5	SX.U.1.02.01.02	IMPOSTA DI REGISTRO E DI BOLLO	€ 6.940,08	€ 0,00	€ 0,00	€ 0,00	€ 0,00	€ 0,00	€ 6.940,08	€ 0,00
6	SX.U.1.02.01.02.001	Imposta di registro e di bollo	€ 6.940,08						€ 6.940,08	
5	SX.U.1.02.01.03	IMPOSTA COMUNALE SULLA PUBBLICITÀ E DIRITTO SULLE PUBBLICHE AFFISSIONI	€ 1.980,00	€ 0,00	€ 0,00	€ 0,00	€ 0,00	€ 0,00	€ 1.980,00	€ 0,00
6	SX.U.1.02.01.03.001	Imposta comunale sulla pubblicità e diritto sulle pubbliche affissioni	€ 1.980,00						€ 1.980,00	
5	SX.U.1.02.01.06	TASSA E/O TARIFFA SMALTIMENTO RIFIUTI SOLIDI URBANI	€ 102.045,00	€ 0,00	€ 0,00	€ 0,00	€ 0,00	€ 0,00	€ 102.045,00	€ 0,00
6	SX.U.1.02.01.06.001	Tassa e/o tariffa smaltimento rifiuti solidi urbani	€ 102.045,00						€ 102.045,00	
5	SX.U.1.02.01.09	TASSA DI CIRCOLAZIONE DEI VEICOLI A MOTORE (TASSA AUTOMOBILISTICA)	€ 482,34	€ 0,00	€ 0,00	€ 0,00	€ 0,00	€ 0,00	€ 482,34	€ 0,00
6	SX.U.1.02.01.09.001	Tassa di circolazione dei veicoli a motore (tassa automobilistica)	€ 482,34						€ 482,34	
5	SX.U.1.02.01.10	IMPOSTA SUL REDDITO DELLE PERSONE GIURIDICHE (EX IRPEG)	€ 66.956,00	€ 0,00	€ 0,00	€ 0,00	€ 0,00	€ 0,00	€ 66.956,00	€ 0,00
6	SX.U.1.02.01.10.001	Imposta sul reddito delle persone giuridiche (ex IRPEG)	€ 66.956,00						€ 66.956,00	
5	SX.U.1.02.01.12	IMPOSTA MUNICIPALE PROPRIA	€ 2.899,55	€ 0,00	€ 0,00	€ 0,00	€ 0,00	€ 0,00	€ 2.899,55	€ 0,00
6	SX.U.1.02.01.12.001	Imposta Municipale Propria	€ 2.899,55						€ 2.899,55	
5	SX.U.1.02.01.99	IMPOSTE, TASSE E PROVENTI ASSIMILATI A CARICO DELL'ENTE N.A.C.	€ 4.097,77	€ 0,00	€ 0,00	€ 0,00	€ 0,00	€ 0,00	€ 4.097,77	€ 0,00
6	SX.U.1.02.01.99.999	Imposte, tasse e proventi assimilati a carico dell'ente n.a.c.	€ 4.097,77						€ 4.097,77	
3	SX.U.1.03	ACQUISTO DI BENI E SERVIZI	€ 4.694.998,11	€ 937.339,15	€ 330.234,48	€ 431.428,71	€ 246.511,23	€ 241.520,28	€ 2.507.964,26	€ 0,00
4	SX.U.1.03.01	ACQUISTO DI BENI	€ 296.005,13	€ 42.259,56	€ 36.349,00	€ 64.456,27	€ 20.895,00	€ 27.433,87	€ 104.611,43	€ 0,00

USCITE DI CASSA

Livello	Codice SIOPE	Denominazione codice SIOPE	Pagamenti	01.4 RICERCA DI BASE	04.8 R. & S. PER GLI AFFARI ECONOMICI	09.4 ISTRUZIONE SUPERIORE	09.6 SERVIZI AUSILIARI ISTRUZIONE	09.8 INDIRIZZO POLITICO	09.8 SERVIZI E AFFARI GENERALI PER LE AMM.NI	09.8 FONDI DA ASSEGNARE
5	SX.U.1.03.01.01	GIORNALI, RIVISTE E PUBBLICAZIONI	€ 72.601,27	€ 14.520,00	€ 14.520,00	€ 43.561,27	€ 0,00	€ 0,00	€ 0,00	€ 0,00
6	SX.U.1.03.01.01.001	Giornali e riviste	€ 3.315,45	€ 663,00	€ 663,00	€ 1.989,45				
6	SX.U.1.03.01.01.002	Pubblicazioni	€ 69.285,82	€ 13.857,00	€ 13.857,00	€ 41.571,82				
5	SX.U.1.03.01.02	ALTRI BENI DI CONSUMO	€ 215.342,01	€ 22.455,00	€ 21.521,00	€ 20.587,00	€ 20.587,00	€ 27.125,87	€ 103.066,14	€ 0,00
6	SX.U.1.03.01.02.001	Carta, cancelleria e stampati	€ 27.230,85	€ 2.720,00	€ 2.720,00	€ 2.720,00	€ 2.720,00	€ 2.720,00	€ 13.630,85	
6	SX.U.1.03.01.02.002	Carburanti, combustibili e lubrificanti	€ 9.340,87	€ 1.868,00	€ 934,00			€ 6.538,87		
6	SX.U.1.03.01.02.005	Accessori per uffici e alloggi	€ 1.137,13	€ 114,00	€ 114,00	€ 114,00	€ 114,00	€ 114,00	€ 567,13	
6	SX.U.1.03.01.02.006	Materiale informatico	€ 3.641,59	€ 364,00	€ 364,00	€ 364,00	€ 364,00	€ 364,00	€ 1.821,59	
6	SX.U.1.03.01.02.007	Altri materiali tecnico-specialistici non sanitari	€ 582,04	€ 58,00	€ 58,00	€ 58,00	€ 58,00	€ 58,00	€ 292,04	
6	SX.U.1.03.01.02.008	Strumenti tecnico-specialistici non sanitari	€ 3.714,16	€ 371,00	€ 371,00	€ 371,00	€ 371,00	€ 371,00	€ 1.859,16	
6	SX.U.1.03.01.02.999	Altri beni e materiali di consumo n.a.c.	€ 169.695,37	€ 16.960,00	€ 16.960,00	€ 16.960,00	€ 16.960,00	€ 16.960,00	€ 84.895,37	
5	SX.U.1.03.01.03	FLORA E FAUNA	€ 4.976,56	€ 4.976,56	€ 0,00	€ 0,00	€ 0,00	€ 0,00	€ 0,00	€ 0,00
6	SX.U.1.03.01.03.002	Flora selvatica e non selvatica	€ 4.976,56	€ 4.976,56						
5	SX.U.1.03.01.05	MEDICINALI E ALTRI BENI DI CONSUMO SANITARIO	€ 3.085,29	€ 308,00	€ 308,00	€ 308,00	€ 308,00	€ 308,00	€ 1.545,29	€ 0,00
6	SX.U.1.03.01.05.999	Altri beni e prodotti sanitari n.a.c.	€ 3.085,29	€ 308,00	€ 308,00	€ 308,00	€ 308,00	€ 308,00	€ 1.545,29	
4	SX.U.1.03.02	ACQUISTO DI SERVIZI	€ 4.398.992,98	€ 895.079,59	€ 293.885,48	€ 366.972,44	€ 225.616,23	€ 214.086,41	€ 2.403.352,83	€ 0,00
5	SX.U.1.03.02.01	ORGANI E INCARICHI ISTITUZIONALI DELL'AMMINISTRAZIONE	€ 105.148,54	€ 0,00	€ 0,00	€ 0,00	€ 0,00	€ 105.148,54	€ 0,00	€ 0,00
6	SX.U.1.03.02.01.001	Organi istituzionali dell'amministrazione - Indennità	€ 32.482,21					€ 32.482,21		
6	SX.U.1.03.02.01.002	Organi istituzionali dell'amministrazione - Rimborsi	€ 17.481,70					€ 17.481,70		
6	SX.U.1.03.02.01.008	Compensi agli organi istituzionali di revisione, di controllo ed altri incarichi istituzionali dell'amministrazione	€ 55.184,63					€ 55.184,63		
5	SX.U.1.03.02.02	ORGANIZZAZIONE EVENTI, PUBBLICITÀ E SERVIZI PER TRASFERTA	€ 530.162,17	€ 275.564,33	€ 16.050,57	€ 128.113,00	€ 0,00	€ 108.055,27	€ 2.379,00	€ 0,00
6	SX.U.1.03.02.02.002	Indennità di missione e di trasferta	€ 474.281,27	€ 238.113,00		€ 128.113,00		€ 108.055,27		
6	SX.U.1.03.02.02.004	Pubblicità	€ 2.379,00						€ 2.379,00	
6	SX.U.1.03.02.02.005	Organizzazione e partecipazione a manifestazioni e convegni	€ 50.736,94	€ 35.515,86	€ 15.221,08					
6	SX.U.1.03.02.02.999	Altre spese per relazioni pubbliche, convegni e mostre, pubblicità n.a.c	€ 2.764,96	€ 1.935,47	€ 829,49					

USCITE DI CASSA

Livello	Codice SIOPE	Denominazione codice SIOPE	Pagamenti	01.4 RICERCA DI BASE	04.8 R. & S. PER GLI AFFARI ECONOMICI	09.4 ISTRUZIONE SUPERIORE	09.6 SERVIZI AUSILIARI ISTRUZIONE	09.8 INDIRIZZO POLITICO	09.8 SERVIZI E AFFARI GENERALI PER LE AMM.NI	09.8 FONDI DA ASSEGNARE
5	SX.U.1.03.02.04	ACQUISTO DI SERVIZI PER FORMAZIONE E ADDESTRAMENTO DEL PERSONALE DELL'ENTE	€ 55.312,45	€ 10.509,37	€ 0,00	€ 10.509,37	€ 0,00	€ 0,00	€ 34.293,71	€ 0,00
6	SX.U.1.03.02.04.999	Acquisto di servizi per altre spese per formazione e addestramento n.a.c.	€ 55.312,45	€ 10.509,37		€ 10.509,37			€ 34.293,71	
5	SX.U.1.03.02.05	UTENZE E CANONI	€ 963.786,11	€ 144.567,92	€ 23.063,97	€ 4.838,38	€ 2.104,54	€ 0,00	€ 789.211,30	€ 0,00
6	SX.U.1.03.02.05.001	Telefonia fissa	€ 10.814,00	€ 1.622,10	€ 1.622,10	€ 1.622,10	€ 1.622,10		€ 4.325,60	
6	SX.U.1.03.02.05.002	Telefonia mobile	€ 8.919,31	€ 1.337,90	€ 200,68	€ 30,10	€ 4,52		€ 7.346,11	
6	SX.U.1.03.02.05.003	Accesso a banche dati e a pubblicazioni on line	€ 275.430,98	€ 41.314,65	€ 6.197,20	€ 929,58	€ 139,44		€ 226.850,12	
6	SX.U.1.03.02.05.004	Energia elettrica	€ 479.077,02	€ 71.861,55	€ 10.779,23	€ 1.616,88	€ 242,53		€ 394.576,82	
6	SX.U.1.03.02.05.005	Acqua	€ 39.927,53	€ 5.989,13	€ 898,37	€ 134,76	€ 20,21		€ 32.885,06	
6	SX.U.1.03.02.05.006	Gas	€ 149.355,06	€ 22.403,26	€ 3.360,49	€ 504,07	€ 75,61		€ 123.011,63	
6	SX.U.1.03.02.05.999	Utenze e canoni per altri servizi n.a.c.	€ 262,21	€ 39,33	€ 5,90	€ 0,88	€ 0,13		€ 215,96	
5	SX.U.1.03.02.07	UTILIZZO DI BENI DI TERZI	€ 98.881,39	€ 0,00	€ 0,00	€ 0,00	€ 0,00	€ 0,00	€ 98.881,39	€ 0,00
6	SX.U.1.03.02.07.002	Noleggi di mezzi di trasporto	€ 9.028,98						€ 9.028,98	
6	SX.U.1.03.02.07.004	Noleggi di hardware	€ 2.120,30						€ 2.120,30	
6	SX.U.1.03.02.07.006	Licenze d'uso per software	€ 57.180,87						€ 57.180,87	
6	SX.U.1.03.02.07.008	Noleggi di impianti e macchinari	€ 25.451,53						€ 25.451,53	
6	SX.U.1.03.02.07.999	Altre spese sostenute per utilizzo di beni di terzi n.a.c.	€ 5.099,71						€ 5.099,71	
5	SX.U.1.03.02.08	LEASING OPERATIVO	€ 4.001,67	€ 0,00	€ 0,00	€ 0,00	€ 0,00	€ 0,00	€ 4.001,67	€ 0,00
6	SX.U.1.03.02.08.002	Leasing operativo di attrezzature e macchinari	€ 4.001,67						€ 4.001,67	
5	SX.U.1.03.02.09	MANUTENZIONE ORDINARIA E RIPARAZIONI	€ 462.775,02	€ 0,00	€ 0,00	€ 0,00	€ 0,00	€ 0,00	€ 462.775,02	€ 0,00
6	SX.U.1.03.02.09.001	Manutenzione ordinaria e riparazioni di mezzi di trasporto ad uso civile, di sicurezza e ordine pubblico	€ 450,04						€ 450,04	
6	SX.U.1.03.02.09.003	Manutenzione ordinaria e riparazioni di mobili e arredi	€ 2.395,00						€ 2.395,00	
6	SX.U.1.03.02.09.004	Manutenzione ordinaria e riparazioni di impianti e macchinari	€ 412.922,65						€ 412.922,65	
6	SX.U.1.03.02.09.006	Manutenzione ordinaria e riparazioni di macchine per ufficio	€ 13.325,77						€ 13.325,77	
6	SX.U.1.03.02.09.008	Manutenzione ordinaria e riparazioni di beni immobili	€ 33.112,34						€ 33.112,34	
6	SX.U.1.03.02.09.009	Manutenzione ordinaria e riparazioni di beni immobili di valore culturale, storico ed artistico	€ 569,22						€ 569,22	

USCITE DI CASSA

Livello	Codice SIOPE	Denominazione codice SIOPE	Pagamenti	01.4 RICERCA DI BASE	04.8 R. & S. PER GLI AFFARI ECONOMICI	09.4 ISTRUZIONE SUPERIORE	09.6 SERVIZI AUSILIARI ISTRUZIONE	09.8 INDIRIZZO POLITICO	09.8 SERVIZI E AFFARI GENERALI PER LE AMM.NI	09.8 FONDI DA ASSEGNARE
6	SX.U.1.03.02.09.011	Manutenzione ordinaria e riparazioni di altri beni materiali	€ 0,00						€ 0,00	
5	SX.U.1.03.02.10	CONSULENZE	€ 139.488,64	€ 0,00	€ 0,00	€ 0,00	€ 0,00	€ 0,00	€ 139.488,64	€ 0,00
6	SX.U.1.03.02.10.001	Incarichi libero professionali di studi, ricerca e consulenza	€ 139.488,64						€ 139.488,64	
5	SX.U.1.03.02.11	PRESTAZIONI PROFESSIONALI E SPECIALISTICHE	€ 91.722,89	€ 0,00	€ 0,00	€ 0,00	€ 0,00	€ 0,00	€ 91.722,89	€ 0,00
6	SX.U.1.03.02.11.009	Prestazioni tecnico-scientifiche a fini di ricerca	€ 4.561,54						€ 4.561,54	
6	SX.U.1.03.02.11.999	Altre prestazioni professionali e specialistiche n.a.c.	€ 87.161,35						€ 87.161,35	
5	SX.U.1.03.02.12	LAVORO FLESSIBILE, QUOTA LSU E ACQUISTO DI SERVIZI DA AGENZIE DI LAVORO INTERINALE	€ 167.988,03	€ 167.988,03	€ 0,00	€ 0,00	€ 0,00	€ 0,00	€ 0,00	€ 0,00
6	SX.U.1.03.02.12.003	Collaborazioni coordinate e a progetto	€ 167.988,03	€ 167.988,03						
5	SX.U.1.03.02.13	SERVIZI AUSILIARI PER IL FUNZIONAMENTO DELL'ENTE	€ 727.313,55	€ 109.097,03	€ 109.097,03	€ 109.097,03	€ 109.097,03	€ 0,00	€ 290.925,42	€ 0,00
6	SX.U.1.03.02.13.001	Servizi di sorveglianza, custodia e accoglienza	€ 92.293,73	€ 13.844,06	€ 13.844,06	€ 13.844,06	€ 13.844,06		€ 36.917,49	
6	SX.U.1.03.02.13.002	Servizi di pulizia e lavanderia	€ 560.314,82	€ 84.047,22	€ 84.047,22	€ 84.047,22	€ 84.047,22		€ 224.125,93	
6	SX.U.1.03.02.13.003	Trasporti, traslochi e facchinaggio	€ 55.541,38	€ 8.331,21	€ 8.331,21	€ 8.331,21	€ 8.331,21		€ 22.216,55	
6	SX.U.1.03.02.13.006	Rimozione e smaltimento di rifiuti tossico-nocivi e di altri materiali	€ 1.883,58	€ 282,54	€ 282,54	€ 282,54	€ 282,54		€ 753,43	
6	SX.U.1.03.02.13.999	Altri servizi ausiliari n.a.c.	€ 17.280,04	€ 2.592,01	€ 2.592,01	€ 2.592,01	€ 2.592,01		€ 6.912,02	
5	SX.U.1.03.02.16	SERVIZI AMMINISTRATIVI	€ 71.853,64	€ 10.778,05	€ 10.778,05	€ 10.778,05	€ 10.778,05	€ 0,00	€ 28.741,46	€ 0,00
6	SX.U.1.03.02.16.002	Spese postali	€ 12.953,20	€ 1.942,98	€ 1.942,98	€ 1.942,98	€ 1.942,98		€ 5.181,28	
6	SX.U.1.03.02.16.999	Altre spese per servizi amministrativi	€ 58.900,44	€ 8.835,07	€ 8.835,07	€ 8.835,07	€ 8.835,07		€ 23.560,18	
5	SX.U.1.03.02.17	SERVIZI FINANZIARI	€ 11.105,64	€ 0,00	€ 0,00	€ 0,00	€ 0,00	€ 0,00	€ 11.105,64	€ 0,00
6	SX.U.1.03.02.17.002	Oneri per servizio di tesoreria	€ 11.105,64						€ 11.105,64	
5	SX.U.1.03.02.19	SERVIZI INFORMATICI E DI TELECOMUNICAZIONI	€ 12.537,76	€ 1.880,66	€ 1.880,66	€ 1.880,66	€ 1.880,66	€ 0,00	€ 5.015,10	€ 0,00
6	SX.U.1.03.02.19.004	Servizi di rete per trasmissione dati e VoIP e relativa manutenzione	€ 7.358,81	€ 1.103,82	€ 1.103,82	€ 1.103,82	€ 1.103,82		€ 2.943,52	
6	SX.U.1.03.02.19.005	Servizi per i sistemi e relativa manutenzione	€ 569,00	€ 85,35	€ 85,35	€ 85,35	€ 85,35		€ 227,60	
6	SX.U.1.03.02.19.999	Altri servizi informatici e di telecomunicazioni n.a.c.	€ 4.609,95	€ 691,49	€ 691,49	€ 691,49	€ 691,49		€ 1.843,98	
5	SX.U.1.03.02.99	ALTRI SERVIZI	€ 956.915,48	€ 174.694,21	€ 133.015,20	€ 101.755,94	€ 101.755,94	€ 882,60	€ 444.811,59	€ 0,00
6	SX.U.1.03.02.99.002	Altre spese legali	€ 145.279,98						€ 145.279,98	
6	SX.U.1.03.02.99.003	Quote di associazioni	€ 104.197,52	€ 72.938,26	€ 31.259,26					
6	SX.U.1.03.02.99.005	Spese per commissioni e comitati dell'Ente	€ 28.182,43						€ 28.182,43	

USCITE DI CASSA

Livello	Codice SIOPE	Denominazione codice SIOPE	Pagamenti	01.4 RICERCA DI BASE	04.8 R. & S. PER GLI AFFARI ECONOMICI	09.4 ISTRUZIONE SUPERIORE	09.6 SERVIZI AUSILIARI ISTRUZIONE	09.8 INDIRIZZO POLITICO	09.8 SERVIZI E AFFARI GENERALI PER LE AMM.NI	09.8 FONDI DA ASSEGNARE
6	SX.U.1.03.02.99.011	Servizi per attività di rappresentanza	€ 882,60					€ 882,60		
6	SX.U.1.03.02.99.999	Altri servizi diversi n.a.c.	€ 678.372,95	€ 101.755,94	€ 101.755,94	€ 101.755,94	€ 101.755,94		€ 271.349,18	
3	SX.U.1.04	TRASFERIMENTI CORRENTI	€ 2.401.285,52	€ 1.428.962,17	€ 0,00	€ 814.610,79	€ 0,00	€ 0,00	€ 157.712,56	€ 0,00
4	SX.U.1.04.01	TRASFERIMENTI CORRENTI A AMMINISTRAZIONI PUBBLICHE	€ 233.583,19	€ 89.977,49	€ 0,00	€ 0,00	€ 0,00	€ 0,00	€ 143.605,70	€ 0,00
5	SX.U.1.04.01.01	TRASFERIMENTI CORRENTI A AMMINISTRAZIONI CENTRALI	€ 143.605,70	€ 0,00	€ 0,00	€ 0,00	€ 0,00	€ 0,00	€ 143.605,70	€ 0,00
6	SX.U.1.04.01.01.020	Trasferimenti correnti al Ministero dell'economia in attuazione di norme in materia di contenimento di spesa	€ 143.605,70						€ 143.605,70	
5	SX.U.1.04.01.02	TRASFERIMENTI CORRENTI A AMMINISTRAZIONI LOCALI	€ 89.977,49	€ 89.977,49	€ 0,00	€ 0,00	€ 0,00	€ 0,00	€ 0,00	€ 0,00
6	SX.U.1.04.01.02.008	Trasferimenti correnti a Università	€ 82.882,49	€ 82.882,49						
6	SX.U.1.04.01.02.999	Trasferimenti correnti a altre Amministrazioni Locali n.a.c.	€ 7.095,00	€ 7.095,00						
4	SX.U.1.04.02	TRASFERIMENTI CORRENTI A FAMIGLIE	€ 2.077.999,43	€ 1.249.281,78	€ 0,00	€ 814.610,79	€ 0,00	€ 0,00	€ 14.106,86	€ 0,00
5	SX.U.1.04.02.03	BORSE DI STUDIO, DOTTORATI DI RICERCA E CONTRATTI DI FORMAZIONE SPECIALISTICA	€ 2.063.892,57	€ 1.249.281,78	€ 0,00	€ 814.610,79	€ 0,00	€ 0,00	€ 0,00	€ 0,00
6	SX.U.1.04.02.03.001	Borse di studio	€ 809.034,78			€ 809.034,78				
6	SX.U.1.04.02.03.003	Dottorati di ricerca	€ 1.249.281,78	€ 1.249.281,78						
6	SX.U.1.04.02.03.005	Tirocini formativi curriculari	€ 5.576,01			€ 5.576,01				
5	SX.U.1.04.02.05	ALTRI TRASFERIMENTI A FAMIGLIE	€ 14.106,86	€ 0,00	€ 0,00	€ 0,00	€ 0,00	€ 0,00	€ 14.106,86	€ 0,00
6	SX.U.1.04.02.05.999	Altri trasferimenti a famiglie n.a.c.	€ 14.106,86						€ 14.106,86	
4	SX.U.1.04.03	TRASFERIMENTI CORRENTI A IMPRESE	€ 50.000,00	€ 50.000,00	€ 0,00	€ 0,00	€ 0,00	€ 0,00	€ 0,00	€ 0,00
5	SX.U.1.04.03.99	TRASFERIMENTI CORRENTI A ALTRE IMPRESE	€ 50.000,00	€ 50.000,00	€ 0,00	€ 0,00	€ 0,00	€ 0,00	€ 0,00	€ 0,00
6	SX.U.1.04.03.99.999	Trasferimenti correnti a altre imprese	€ 50.000,00	€ 50.000,00						
4	SX.U.1.04.05	TRASFERIMENTI CORRENTI VERSATI ALL'UNIONE EUROPEA E AL RESTO DEL MONDO	€ 39.702,90	€ 39.702,90	€ 0,00	€ 0,00	€ 0,00	€ 0,00	€ 0,00	€ 0,00
5	SX.U.1.04.05.04	TRASFERIMENTI CORRENTI AL RESTO DEL MONDO	€ 39.702,90	€ 39.702,90	€ 0,00	€ 0,00	€ 0,00	€ 0,00	€ 0,00	€ 0,00
6	SX.U.1.04.05.04.001	Trasferimenti correnti al Resto del Mondo	€ 39.702,90	€ 39.702,90						
3	SX.U.1.07	INTERESSI PASSIVI	€ 31.641,96	€ 0,00	€ 0,00	€ 0,00	€ 0,00	€ 0,00	€ 31.641,96	€ 0,00
4	SX.U.1.07.04	INTERESSI SU FINANZIAMENTI A BREVE TERMINE	€ 31.640,75	€ 0,00	€ 0,00	€ 0,00	€ 0,00	€ 0,00	€ 31.640,75	€ 0,00

USCITE DI CASSA

Livello	Codice SIOPE	Denominazione codice SIOPE	Pagamenti	01.4 RICERCA DI BASE	04.8 R. & S. PER GLI AFFARI ECONOMICI	09.4 ISTRUZIONE SUPERIORE	09.6 SERVIZI AUSILIARI ISTRUZIONE	09.8 INDIRIZZO POLITICO	09.8 SERVIZI E AFFARI GENERALI PER LE AMM.NI	09.8 FONDI DA ASSEGNARE
5	SX.U.1.07.04.05	INTERESSI PASSIVI SU FINANZIAMENTI A BREVE TERMINE AD ALTRI SOGGETTI	€ 31.640,75	€ 0,00	€ 0,00	€ 0,00	€ 0,00	€ 0,00	€ 31.640,75	€ 0,00
6	SX.U.1.07.04.05.001	Interessi passivi su finanziamenti a breve termine ad altri soggetti	€ 31.640,75						€ 31.640,75	
4	SX.U.1.07.06	ALTRI INTERESSI PASSIVI	€ 1,21	€ 0,00	€ 0,00	€ 0,00	€ 0,00	€ 0,00	€ 1,21	€ 0,00
5	SX.U.1.07.06.02	INTERESSI DI MORA	€ 1,21	€ 0,00	€ 0,00	€ 0,00	€ 0,00	€ 0,00	€ 1,21	€ 0,00
6	SX.U.1.07.06.02.999	Interessi di mora ad altri soggetti	€ 1,21						€ 1,21	
3	SX.U.1.09	RIMBORSI E POSTE CORRETTIVE DELLE ENTRATE	€ 274.511,34	€ 9.623,99	€ 9.623,99	€ 9.623,99	€ 9.623,99	€ 0,00	€ 236.015,36	€ 0,00
4	SX.U.1.09.01	RIMBORSI PER SPESE DI PERSONALE (COMANDO, DISTACCO, FUORI RUOLO, CONVENZIONI, ECC...)	€ 64.159,96	€ 9.623,99	€ 9.623,99	€ 9.623,99	€ 9.623,99	€ 0,00	€ 25.663,98	€ 0,00
5	SX.U.1.09.01.01	RIMBORSI PER SPESE DI PERSONALE (COMANDO, DISTACCO, FUORI RUOLO, CONVENZIONI, ECC...)	€ 64.159,96	€ 9.623,99	€ 9.623,99	€ 9.623,99	€ 9.623,99	€ 0,00	€ 25.663,98	€ 0,00
6	SX.U.1.09.01.01.001	Rimborsi per spese di personale (comando, distacco, fuori ruolo, convenzioni, ecc...)	€ 64.159,96	€ 9.623,99	€ 9.623,99	€ 9.623,99	€ 9.623,99		€ 25.663,98	
4	SX.U.1.09.99	ALTRI RIMBORSI DI PARTE CORRENTE DI SOMME NON DOVUTE O INCASSATE IN ECCESSO	€ 210.351,38	€ 0,00	€ 0,00	€ 0,00	€ 0,00	€ 0,00	€ 210.351,38	€ 0,00
5	SX.U.1.09.99.04	RIMBORSI DI PARTE CORRENTE A FAMIGLIE DI SOMME NON DOVUTE O INCASSATE IN ECCESSO	€ 210.351,38	€ 0,00	€ 0,00	€ 0,00	€ 0,00	€ 0,00	€ 210.351,38	€ 0,00
6	SX.U.1.09.99.04.001	Rimborsi di parte corrente a Famiglie di somme non dovute o incassate in eccesso	€ 210.351,38						€ 210.351,38	
3	SX.U.1.10	ALTRE SPESE CORRENTI	€ 272.648,00	€ 40.654,70	€ 40.654,70	€ 40.654,70	€ 40.654,70	€ 0,00	€ 110.029,20	€ 0,00
4	SX.U.1.10.03	VERSAMENTI IVA A DEBITO	€ 0,00	€ 0,00	€ 0,00	€ 0,00	€ 0,00	€ 0,00	€ 0,00	€ 0,00
5	SX.U.1.10.03.01	VERSAMENTI IVA A DEBITO PER LE GESTIONI COMMERCIALI	€ 0,00	€ 0,00	€ 0,00	€ 0,00	€ 0,00	€ 0,00	€ 0,00	€ 0,00
6	SX.U.1.10.03.01.001	Versamenti IVA a debito per le gestioni commerciali	€ 0,00						€ 0,00	
4	SX.U.1.10.04	PREMI DI ASSICURAZIONE	€ 73.918,02	€ 11.087,70	€ 11.087,70	€ 11.087,70	€ 11.087,70	€ 0,00	€ 29.567,21	€ 0,00
5	SX.U.1.10.04.01	PREMI DI ASSICURAZIONE CONTRO I DANNI	€ 73.918,02	€ 11.087,70	€ 11.087,70	€ 11.087,70	€ 11.087,70	€ 0,00	€ 29.567,21	€ 0,00
6	SX.U.1.10.04.01.003	Premi di assicurazione per responsabilità civile verso terzi	€ 44.019,52	€ 6.602,93	€ 6.602,93	€ 6.602,93	€ 6.602,93		€ 17.607,81	

USCITE DI CASSA

Livello	Codice SIOPE	Denominazione codice SIOPE	Pagamenti	01.4 RICERCA DI BASE	04.8 R. & S. PER GLI AFFARI ECONOMICI	09.4 ISTRUZIONE SUPERIORE	09.6 SERVIZI AUSILIARI ISTRUZIONE	09.8 INDIRIZZO POLITICO	09.8 SERVIZI E AFFARI GENERALI PER LE AMM.NI	09.8 FONDI DA ASSEGNARE
6	SX.U.1.10.04.01.999	Altri premi di assicurazione contro i danni	€ 29.898,50	€ 4.484,78	€ 4.484,78	€ 4.484,78	€ 4.484,78		€ 11.959,40	
5	SX.U.1.10.04.99	ALTRI PREMI DI ASSICURAZIONE N.A.C.	€ 0,00	€ 0,00	€ 0,00	€ 0,00	€ 0,00	€ 0,00	€ 0,00	€ 0,00
6	SX.U.1.10.04.99.999	Altri premi di assicurazione n.a.c.	€ 0,00	€ 0,00	€ 0,00	€ 0,00	€ 0,00		€ 0,00	
4	SX.U.1.10.05	SPESE DOVUTE A SANZIONI, RISARCIMENTI E INDENNIZZI	€ 1.616,66	€ 0,00	€ 0,00	€ 0,00	€ 0,00	€ 0,00	€ 1.616,66	€ 0,00
5	SX.U.1.10.05.04	ONERI DA CONTENZIOSO	€ 1.616,66	€ 0,00	€ 0,00	€ 0,00	€ 0,00	€ 0,00	€ 1.616,66	€ 0,00
6	SX.U.1.10.05.04.001	Oneri da contenzioso	€ 1.616,66						€ 1.616,66	
4	SX.U.1.10.99	ALTRE SPESE CORRENTI N.A.C.	€ 197.113,32	€ 29.567,00	€ 29.567,00	€ 29.567,00	€ 29.567,00	€ 0,00	€ 78.845,33	€ 0,00
5	SX.U.1.10.99.99	ALTRE SPESE CORRENTI N.A.C.	€ 197.113,32	€ 29.567,00	€ 29.567,00	€ 29.567,00	€ 29.567,00	€ 0,00	€ 78.845,33	€ 0,00
6	SX.U.1.10.99.99.999	Altre spese correnti n.a.c.	€ 197.113,32	€ 29.567,00	€ 29.567,00	€ 29.567,00	€ 29.567,00		€ 78.845,33	
2	SX.U.2	SPESE IN CONTO CAPITALE	€ 1.686.634,43	€ 858.163,74	€ 532.906,79	€ 42.958,05	€ 42.958,05	€ 32.310,70	€ 177.337,10	€ 0,00
3	SX.U.2.02	INVESTIMENTI FISSI LORDI E ACQUISTO DI TERRENI	€ 640.179,52	€ 125.645,30	€ 218.970,32	€ 42.958,05	€ 42.958,05	€ 32.310,70	€ 177.337,10	€ 0,00
4	SX.U.2.02.01	BENI MATERIALI	€ 628.121,52	€ 125.645,30	€ 218.970,32	€ 42.958,05	€ 42.958,05	€ 32.310,70	€ 165.279,10	€ 0,00
5	SX.U.2.02.01.01	MEZZI DI TRASPORTO AD USO CIVILE, DI SICUREZZA E ORDINE PUBBLICO	€ 46.158,14	€ 9.231,63	€ 4.615,81	€ 0,00	€ 0,00	€ 32.310,70	€ 0,00	€ 0,00
6	SX.U.2.02.01.01.001	Mezzi di trasporto stradali	€ 46.158,14	€ 9.231,63	€ 4.615,81			€ 32.310,70		
5	SX.U.2.02.01.03	MOBILI E ARREDI	€ 15.947,38	€ 0,00	€ 0,00	€ 0,00	€ 0,00	€ 0,00	€ 15.947,38	€ 0,00
6	SX.U.2.02.01.03.001	Mobili e arredi per ufficio	€ 1.683,60						€ 1.683,60	
6	SX.U.2.02.01.03.002	Mobili e arredi per alloggi e pertinenze	€ 14.263,78						€ 14.263,78	
5	SX.U.2.02.01.04	IMPIANTI E MACCHINARI	€ 28.156,12	€ 0,00	€ 0,00	€ 0,00	€ 0,00	€ 0,00	€ 28.156,12	€ 0,00
6	SX.U.2.02.01.04.002	Impianti	€ 28.156,12						€ 28.156,12	
5	SX.U.2.02.01.05	ATTREZZATURE	€ 244.852,07	€ 73.455,62	€ 171.396,45	€ 0,00	€ 0,00	€ 0,00	€ 0,00	€ 0,00
6	SX.U.2.02.01.05.001	Attrezzature scientifiche	€ 207.740,69	€ 62.322,21	€ 145.418,48					
6	SX.U.2.02.01.05.999	Attrezzature n.a.c.	€ 37.111,38	€ 11.133,41	€ 25.977,97					
5	SX.U.2.02.01.06	MACCHINE PER UFFICIO	€ 6.620,79	€ 0,00	€ 0,00	€ 0,00	€ 0,00	€ 0,00	€ 6.620,79	€ 0,00
6	SX.U.2.02.01.06.001	Macchine per ufficio	€ 6.620,79						€ 6.620,79	
5	SX.U.2.02.01.07	HARDWARE	€ 123.682,78	€ 18.552,42	€ 18.552,42	€ 18.552,42	€ 18.552,42	€ 0,00	€ 49.473,11	€ 0,00
6	SX.U.2.02.01.07.999	Hardware n.a.c.	€ 123.682,78	€ 18.552,42	€ 18.552,42	€ 18.552,42	€ 18.552,42		€ 49.473,11	
5	SX.U.2.02.01.09	BENI IMMOBILI	€ 111.039,96	€ 16.655,99	€ 16.655,99	€ 16.655,99	€ 16.655,99	€ 0,00	€ 44.415,98	€ 0,00
6	SX.U.2.02.01.09.019	Fabbricati ad uso strumentale	€ 18.806,67	€ 2.821,00	€ 2.821,00	€ 2.821,00	€ 2.821,00		€ 7.522,67	
6	SX.U.2.02.01.09.999	Beni immobili n.a.c.	€ 92.233,29	€ 13.834,99	€ 13.834,99	€ 13.834,99	€ 13.834,99		€ 36.893,32	
5	SX.U.2.02.01.99	ALTRI BENI MATERIALI	€ 51.664,28	€ 7.749,64	€ 7.749,64	€ 7.749,64	€ 7.749,64	€ 0,00	€ 20.665,71	€ 0,00
6	SX.U.2.02.01.99.001	Materiale bibliografico	€ 10.447,20	€ 1.567,08	€ 1.567,08	€ 1.567,08	€ 1.567,08		€ 4.178,88	
6	SX.U.2.02.01.99.999	Altri beni materiali diversi	€ 41.217,08	€ 6.182,56	€ 6.182,56	€ 6.182,56	€ 6.182,56		€ 16.486,83	
4	SX.U.2.02.03	BENI IMMATERIALI	€ 12.058,00	€ 0,00	€ 0,00	€ 0,00	€ 0,00	€ 0,00	€ 12.058,00	€ 0,00
5	SX.U.2.02.03.02	SOFTWARE	€ 160,80	€ 0,00	€ 0,00	€ 0,00	€ 0,00	€ 0,00	€ 160,80	€ 0,00
6	SX.U.2.02.03.02.002	Acquisto software	€ 160,80						€ 160,80	
5	SX.U.2.02.03.06	MANUTENZIONE STRAORDINARIA SU BENI DI TERZI	€ 11.897,20	€ 0,00	€ 0,00	€ 0,00	€ 0,00	€ 0,00	€ 11.897,20	€ 0,00

USCITE DI CASSA

Livello	Codice SIOPE	Denominazione codice SIOPE	Pagamenti	01.4 RICERCA DI BASE	04.8 R. & S. PER GLI AFFARI ECONOMICI	09.4 ISTRUZIONE SUPERIORE	09.6 SERVIZI AUSILIARI ISTRUZIONE	09.8 INDIRIZZO POLITICO	09.8 SERVIZI E AFFARI GENERALI PER LE AMM.NI	09.8 FONDI DA ASSEGNARE
6	SX.U.2.02.03.06.999	Manutenzione straordinaria su altri beni di terzi	€ 11.897,20						€ 11.897,20	
3	SX.U.2.03	CONTRIBUTI AGLI INVESTIMENTI	€ 1.046.454,91	€ 732.518,44	€ 313.936,47	€ 0,00	€ 0,00	€ 0,00	€ 0,00	€ 0,00
4	SX.U.2.03.01	CONTRIBUTI AGLI INVESTIMENTI A AMMINISTRAZIONI PUBBLICHE	€ 481.041,00	€ 336.728,70	€ 144.312,30	€ 0,00	€ 0,00	€ 0,00	€ 0,00	€ 0,00
5	SX.U.2.03.01.02	CONTRIBUTI AGLI INVESTIMENTI A AMMINISTRAZIONI LOCALI	€ 481.041,00	€ 336.728,70	€ 144.312,30	€ 0,00	€ 0,00	€ 0,00	€ 0,00	€ 0,00
6	SX.U.2.03.01.02.008	Contributi agli investimenti a Università	€ 481.041,00	€ 481.041,00						
4	SX.U.2.03.05	CONTRIBUTI AGLI INVESTIMENTI ALL'UNIONE EUROPEA E AL RESTO DEL MONDO	€ 565.413,91	€ 395.789,74	€ 169.624,17	€ 0,00	€ 0,00	€ 0,00	€ 0,00	€ 0,00
5	SX.U.2.03.05.01	CONTRIBUTI AGLI INVESTIMENTI ALL'UNIONE EUROPEA	€ 555.656,01	€ 388.959,21	€ 166.696,80	€ 0,00	€ 0,00	€ 0,00	€ 0,00	€ 0,00
6	SX.U.2.03.05.01.001	Contributi agli investimenti all'Unione Europea	€ 555.656,01	€ 555.656,01						
5	SX.U.2.03.05.02	CONTRIBUTI AGLI INVESTIMENTI AL RESTO DEL MONDO	€ 9.757,90	€ 6.830,53	€ 2.927,37	€ 0,00	€ 0,00	€ 0,00	€ 0,00	€ 0,00
6	SX.U.2.03.05.02.001	Contributi agli investimenti al Resto del Mondo	€ 9.757,90	€ 9.757,90						
2	SX.U.4	RIMBORSO PRESTITI	€ 259.622,72	€ 0,00	€ 0,00	€ 0,00	€ 0,00	€ 0,00	€ 259.622,72	€ 0,00
3	SX.U.4.03	RIMBORSO MUTUI E ALTRI FINANZIAMENTI A MEDIO LUNGO TERMINE	€ 259.622,72	€ 0,00	€ 0,00	€ 0,00	€ 0,00	€ 0,00	€ 259.622,72	€ 0,00
4	SX.U.4.03.01	RIMBORSO MUTUI E ALTRI FINANZIAMENTI A MEDIO LUNGO TERMINE	€ 259.622,72	€ 0,00	€ 0,00	€ 0,00	€ 0,00	€ 0,00	€ 259.622,72	€ 0,00
5	SX.U.4.03.01.05	RIMBORSO MUTUI E ALTRI FINANZIAMENTI A MEDIO LUNGO TERMINE AD ALTRI SOGGETTI CON CONTROPARTE RESIDENTE	€ 259.622,72	€ 0,00	€ 0,00	€ 0,00	€ 0,00	€ 0,00	€ 259.622,72	€ 0,00
6	SX.U.4.03.01.05.001	Rimborso Mutui e altri finanziamenti a medio lungo termine ad altri soggetti con controparte residente	€ 259.622,72						€ 259.622,72	
2	SX.U.7	USCITE PER CONTO TERZI E PARTITE DI GIRO (CONTI TRANSITORI)	€ 13.040.505,84	€ 0,00	€ 0,00	€ 0,00	€ 0,00	€ 0,00	€ 13.040.505,84	€ 0,00
3	SX.U.7.01	USCITE PER PARTITE DI GIRO	€ 13.040.505,84	€ 0,00	€ 0,00	€ 0,00	€ 0,00	€ 0,00	€ 13.040.505,84	€ 0,00
4	SX.U.7.01.01	VERSAMENTI DI ALTRE RITENUTE	€ 85.236,23	€ 0,00	€ 0,00	€ 0,00	€ 0,00	€ 0,00	€ 85.236,23	€ 0,00
5	SX.U.7.01.01.99	VERSAMENTO DI ALTRE RITENUTE N.A.C.	€ 85.236,23	€ 0,00	€ 0,00	€ 0,00	€ 0,00	€ 0,00	€ 85.236,23	€ 0,00
6	SX.U.7.01.01.99.999	Versamento di altre ritenute n.a.c.	€ 85.236,23						€ 85.236,23	

USCITE DI CASSA

Livello	Codice SIOPE	Denominazione codice SIOPE	Pagamenti	01.4 RICERCA DI BASE	04.8 R. & S. PER GLI AFFARI ECONOMICI	09.4 ISTRUZIONE SUPERIORE	09.6 SERVIZI AUSILIARI ISTRUZIONE	09.8 INDIRIZZO POLITICO	09.8 SERVIZI E AFFARI GENERALI PER LE AMM.NI	09.8 FONDI DA ASSEGNARE
4	SX.U.7.01.02	VERSAMENTI DI RITENUTE SU REDDITI DA LAVORO DIPENDENTE	€ 11.427.718,60	€ 0,00	€ 0,00	€ 0,00	€ 0,00	€ 0,00	€ 11.427.718,60	€ 0,00
5	SX.U.7.01.02.01	VERSAMENTI DI RITENUTE ERARIALI SU REDDITI DA LAVORO DIPENDENTE RISCOSE PER CONTO TERZI	€ 4.234.568,57	€ 0,00	€ 0,00	€ 0,00	€ 0,00	€ 0,00	€ 4.234.568,57	€ 0,00
6	SX.U.7.01.02.01.001	Versamenti di ritenute erariali su Redditi da lavoro dipendente riscosse per conto terzi	€ 4.234.568,57						€ 4.234.568,57	
5	SX.U.7.01.02.02	VERSAMENTI DI RITENUTE PREVIDENZIALI E ASSISTENZIALI SU REDDITI DA LAVORO DIPENDENTE RISCOSE PER CONTO TERZI	€ 7.007.496,95	€ 0,00	€ 0,00	€ 0,00	€ 0,00	€ 0,00	€ 7.007.496,95	€ 0,00
6	SX.U.7.01.02.02.001	Versamenti di ritenute previdenziali e assistenziali su Redditi da lavoro dipendente riscosse per conto terzi	€ 7.007.496,95						€ 7.007.496,95	
5	SX.U.7.01.02.99	ALTRI VERSAMENTI DI RITENUTE AL PERSONALE DIPENDENTE PER CONTO DI TERZI	€ 185.653,08	€ 0,00	€ 0,00	€ 0,00	€ 0,00	€ 0,00	€ 185.653,08	€ 0,00
6	SX.U.7.01.02.99.999	Altri versamenti di ritenute al personale dipendente per conto di terzi	€ 185.653,08						€ 185.653,08	
4	SX.U.7.01.03	VERSAMENTI DI RITENUTE SU REDDITI DA LAVORO AUTONOMO	€ 60.367,54	€ 0,00	€ 0,00	€ 0,00	€ 0,00	€ 0,00	€ 60.367,54	€ 0,00
5	SX.U.7.01.03.01	VERSAMENTI DI RITENUTE ERARIALI SU REDDITI DA LAVORO AUTONOMO PER CONTO TERZI	€ 59.596,66	€ 0,00	€ 0,00	€ 0,00	€ 0,00	€ 0,00	€ 59.596,66	€ 0,00
6	SX.U.7.01.03.01.001	Versamenti di ritenute erariali su Redditi da lavoro autonomo per conto terzi	€ 59.596,66						€ 59.596,66	
5	SX.U.7.01.03.02	VERSAMENTI DI RITENUTE PREVIDENZIALI E ASSISTENZIALI SU REDDITI DA LAVORO AUTONOMO PER CONTO TERZI	€ 770,88	€ 0,00	€ 0,00	€ 0,00	€ 0,00	€ 0,00	€ 770,88	€ 0,00
6	SX.U.7.01.03.02.001	Versamenti di ritenute previdenziali e assistenziali su Redditi da lavoro autonomo per conto terzi	€ 770,88						€ 770,88	
4	SX.U.7.01.99	ALTRE USCITE PER PARTITE DI GIRO	€ 1.467.183,47	€ 0,00	€ 0,00	€ 0,00	€ 0,00	€ 0,00	€ 1.467.183,47	€ 0,00

USCITE DI CASSA

Livello	Codice SIOPE	Denominazione codice SIOPE	Pagamenti	01.4 RICERCA DI BASE	04.8 R.& S. PER GLI AFFARI ECONOMICI	09.4 ISTRUZIONE SUPERIORE	09.6 SERVIZI AUSILIARI ISTRUZIONE	09.8 INDIRIZZO POLITICO	09.8 SERVIZI E AFFARI GENERALI PER LE AMM.NI	09.8 FONDI DA ASSEGNA RE
5	SX.U.7.01.99.03	COSTITUZIONE FONDI ECONOMALI E CARTE AZIENDALI	€ 10.000,00	€ 0,00	€ 0,00	€ 0,00	€ 0,00	€ 0,00	€ 10.000,00	€ 0,00
6	SX.U.7.01.99.03.001	Costituzione fondi economali e carte aziendali	€ 10.000,00						€ 10.000,00	
5	SX.U.7.01.99.99	ALTRE USCITE PER PARTITE DI GIRO N.A.C.	€ 1.457.183,47	€ 0,00	€ 0,00	€ 0,00	€ 0,00	€ 0,00	€ 1.457.183,47	€ 0,00
6	SX.U.7.01.99.99.999	Altre uscite per partite di giro n.a.c.	€ 1.457.183,47						€ 1.457.183,47	

UNIVERSITÀ DEGLI STUDI DEL SANNIO

**BILANCIO DI ESERCIZIO
AL 31 DICEMBRE 2018**

PROSPETTO DEGLI ENTI E DELLE SOCIETÀ PARTECIPATE
(Articolo 2, comma 4, Decreto Interministeriale del 1° settembre 2009, n. 90)

Università degli Studi del Sannio - Enti e società partecipate al 31 dicembre 2018

N.	Ente/Società	Tipologia	Oggetto sociale	Personalità Giuridica	Partecipazione Patrimoniale dell'Università	% capitale posseduta	Eventuale contributo annuo da parte dell'Università	Patrimonio netto al 31/12/2018	Avanzo/Disavanzo di amministrazione Utile/Perdita di esercizio al 31/12/2018	Valore Avanzo/Disavanzo di amministrazione Utile/Perdita di esercizio al 31/12/2018	Note
1	Athena Scarl	Società Consortile a Responsabilità Limitata	Finalità di intraprendere iniziative idonee allo sviluppo, nella Regione Campania, di un Distretto di Alta tecnologia nei settori dell'Ambiente, della conversione della trasmissione, della distribuzione e dell'utilizzo finale dell'energia.	SI	€ 6.000,00	4,76%					Richiesta dati effettuata con nota direttoriale del 25/03/19 prot n. 06701 trasmessa a mezzo PEC. Dati non pervenuti.
2	Consorzio Nazionale Interuniversitario per le Scienze del Mare - CONISMA	Consorzio	Promuovere e coordinare le ricerche e le altre attività scientifiche e applicative nel campo delle Scienze del Mare tra le Università consorziate favorendo, da un lato, collaborazioni tra Università, altri Enti di ricerca, Enti locali e territoriali e Industrie e, dall'altro, il loro accesso e la loro eventuale partecipazione alla costituzione e gestione di laboratori esteri o internazionali operanti nel campo delle Scienze del Mare.	SI	€ 15.500,00	2,92%					Richiesta dati effettuata con nota direttoriale del 25/03/19 prot n. 06701 trasmessa a mezzo PEC. Dati non pervenuti.
3	Società Consortile a Responsabilità Limitata "Centro Regionale Information e Communication Technology (CeRICT s.c.a r.l.)	Società consortile a responsabilità limitata	Promuovere e realizzare attività di ricerca e sviluppo con riferimento alle aree e agli indirizzi strategici regionali e nazionali, in particolare basate sull'interesse industriale e finalizzate al trasferimento tecnologico	SI	€ 35.250,00	22,82%					Richiesta dati effettuata con nota direttoriale del 25/03/19 prot n. 06701 trasmessa a mezzo PEC. Dati non pervenuti.
4	Società Consortile a Responsabilità Limitata Analisi e Monitoraggio Rischio Ambientale (AMRA s.c.a r.l.)	Società consortile a responsabilità limitata	Non persegue finalità di lucro, ha lo scopo di intraprendere iniziative idonee allo sviluppo nella regione Campania di un centro di competenza per l'analisi e il monitoraggio dei rischi ambientali. Per il conseguimento dell'oggetto sociale, la Società svol	SI	€ 7.500,00	1,50%					Richiesta dati effettuata con nota direttoriale del 25/03/19 prot n. 06701 trasmessa a mezzo PEC. Dati non pervenuti.
5	Società Consortile a Responsabilità Limitata denominata "Produzioni Agroalimentari" (ProdAI s.c.a.r.l.)	Società consortile a responsabilità limitata	Ricerca, sviluppo e formazione superiore nel settore delle produzioni agroalimentari	SI	€ 2.200,00	1,47%	€ 0,00	€ 179.609,00	PERDITA	€ 1.343,00	
6	Società Consortile a Responsabilità limitata Technology Environment Safety Transport (TEST) s.c.ar.l.	Società consortile a responsabilità limitata	Attività di ricerca, servizi e formazione nel settore dei trasporti	SI	€ 2.940,00	2,00%					Richiesta dati effettuata con nota direttoriale del 25/03/19 prot n. 06701 trasmessa a mezzo PEC. Dati non pervenuti.
7	Società Consortile a Responsabilità Limitata "Beni culturali, Ecologia, Economia per il recupero produttivo, la riconversione ecocompatibile e il design di supporto dei sistemi ambientali a valenza culturale (BENECON)	Società consortile a responsabilità limitata	Svolgimento di attività di ricerca, sviluppo, formazione, consulenza e trasferimento tecnologico nel settore della produzione di servizi attinenti all'architettura ed all'ingegneria anche integrata	SI	€ 1.826,00	1,20%					Richiesta dati effettuata con nota direttoriale del 25/03/19 prot n. 06701 trasmessa a mezzo PEC. Dati non pervenuti.
8	Società Consortile a Responsabilità Limitata Nuove Tecnologie per le Attività Produttive (CRdC Tecnologie s.c.a r.l.)	Società consortile a responsabilità limitata	seguenti attività: la realizzazione e la gestione del Centro, la promozione e il coordinamento delle ricerche e delle diverse attività scientifiche e applicative nel campo dello studio dei cambiamenti climatici sviluppate ai fini	SI	€ 12.500,00	5,32%					Richiesta dati effettuata con nota direttoriale del 25/03/19 prot n. 06701 trasmessa a mezzo PEC. Dati non pervenuti.

N.	Ente/Società	Tipologia	Oggetto sociale	Personalità Giuridica	Partecipazione Patrimoniale dell'Università	% capitale posseduta	Eventuale contributo annuo da parte dell'Università	Patrimonio netto al 31/12/2018	Avanzo/Disavanzo di amministrazione Utile/Perdita di esercizio al 31/12/2018	Valore Avanzo/Disavanzo di amministrazione Utile/Perdita di esercizio al 31/12/2018	Note
9	Società Consortile a Responsabilità Limitata INCIPIT s.c.ar.l.	Società consortile a responsabilità limitata	esclusivi del lavoro del Centro, favorendo anche collaborazioni tra Università, Enti di Ricerca Nazionali e Internazionali, Enti Territoriali e il settore industriale, operando in tale ambito anche in nome e per conto dei soci consorziati.	SI	€ 8.335,00	27,40%					Richiesta dati effettuata con nota direttoriale del 25/03/19 prot n. 06701 trasmessa a mezzo PEC. Dati non pervenuti.
10	Centro Regionale di Competenza in Biotecnologie Industriali BioTekNet s.c.p.a.	Società consortile a responsabilità limitata	La società non persegue fine di lucro e si propone di svolgere attività di ricerca, formazione, consulenza e trasferimento tecnologico nel settore delle biotecnologie	SI	€ 45.500,00	6,50%					Richiesta dati effettuata con nota direttoriale del 25/03/19 prot n. 06701 trasmessa a mezzo PEC. Dati non pervenuti.
11	Società Consortile a Responsabilità Limitata BIOGEM s.c.a r.l.	Società consortile a responsabilità limitata	Le attività istituzionali di BioGeM si sviluppano nelle tre aree di interesse, ovvero: la ricerca scientifica, l'attività di servizio alla ricerca Biomedica, l'attività di formazione e di diffusione della cultura scientifica.	SI	€ 10.400,00	5,26%	€ 0,00	€ 1.279.868,00	PERDITA	€ 27.465,00	
12	Società Consortile a Responsabilità Limitata "Sviluppo Tecnologie e Ricerca per l'Edilizia Sismicamente Sicura ed Ecosostenibile (STRESS S.c.a r.l.)	Società consortile a responsabilità limitata	Ricerca e sviluppo nel campo dell'ingegneria	SI	€ 24.000,00	5,37%					Richiesta dati effettuata con nota direttoriale del 25/03/19 prot n. 06701 trasmessa a mezzo PEC. Dati non pervenuti.
13	DAC – Distretto Tecnologico Aerospaziale della Campania	Società consortile a responsabilità limitata	Ricerca e sviluppo nel campo aereospaziale	SI	€ 30.000,00	6,10%					Richiesta dati effettuata con nota direttoriale del 25/03/19 prot n. 06701 trasmessa a mezzo PEC. Dati non pervenuti.
14	Campania Bioscience s.c.ar.l. - Distretto ad Alta Tecnologia Campania Bioscience Società Consortile a Responsabilità Limitata	Società consortile a responsabilità limitata	Opera nell'ambito delle biotecnologie e della salute dell'uomo ponendosi come obiettivi strategici: creazione di nuove imprese biotech; attrazione di capitali ed investimenti da parte di grandi player; consolidamento e competitività delle imprese del set	SI	€ 17.272,73	1,13%					Richiesta dati effettuata con nota direttoriale del 25/03/19 prot n. 06701 trasmessa a mezzo PEC. Dati non pervenuti.
15	TOP-IN S.c.ar.l. - "Tecnologie Optoelettroniche per l'Industria"	Società consortile a responsabilità limitata	Uso di nano tecnologie optoelettroniche per lo sviluppo di sistemi di sensori e di monitoraggio in applicazioni ambientali, mediche ed industriali.	SI	€ 4.800,00	5,81%					Richiesta dati effettuata con nota direttoriale del 25/03/19 prot n. 06701 trasmessa a mezzo PEC. Dati non pervenuti.
16	RIMIC s.c.r.l. - "Rete di Interconnessione Multiservizio Interuniversitaria Campana"	Società consortile a responsabilità limitata	La società persegue la finalità consortile di potenziare le capacità e le occasioni di ricerca e produzione dei suoi partner al servizio dello sviluppo economico locale e regionale	SI	€ 7.000,00	7,00%					Richiesta dati effettuata con nota direttoriale del 25/03/19 prot n. 06701 trasmessa a mezzo PEC. Dati non pervenuti.
17	Consorzio per la Ricerca Applicata in Agricoltura (C.R.A.A.)	Consorzio	Il consorzio si propone, senza scopo di lucro, di promuovere e svolgere attività di ricerca scientifico-tecnologica applicata nel settore delle produzioni vegetali, animali ed agro-alimentari; curare per conto dei soci servizi reali in agricoltura ad alt	SI	€ 12.911,42	16,66%					Richiesta dati effettuata con nota direttoriale del 25/03/19 prot n. 06701 trasmessa a mezzo PEC. Dati non pervenuti.

N.	Ente/Società	Tipologia	Oggetto sociale	Personalità Giuridica	Partecipazione Patrimoniale dell'Università	% capitale posseduta	Eventuale contributo annuo da parte dell'Università	Patrimonio netto al 31/12/2018	Avanzo/Disavanzo di amministrazione Utile/Perdita di esercizio al 31/12/2018	Valore Avanzo/Disavanzo di amministrazione Utile/Perdita di esercizio al 31/12/2018	Note
18	Consorzio Interuniversitario AlmaLaurea	Consorzio interuniversitario	Per l'illustrazione dell'oggetto sociale si riporta quanto sancito dall'art. 2 dello Statuto "Finalità": "a) implementare la banca-dati ALMALAUREA procedendo all'aggiornamento progressivo della carriera professionale dei laureati/diplomati nonché dei dot	SI	€ 2.583,00	1,11%	dati non pervenuti	€ 2.008.105,17	UTILE	€ 613.120,33	
19	Consorzio Interuniversitario Nazionale per la Informatica (CINI)	Consorzio interuniversitario	Promuove e coordina le ricerche sia di base sia applicative e le altre attività scientifiche e di trasferimento nel campo dell'informatica tra le Università consorziate favorendo, da un lato, collaborazioni tra Università, altri enti di ricerca, industria	SI	€ 10.329,14	2,25%					Richiesta dati effettuata con nota direttoriale del 25/03/19 prot n. 06701 trasmessa a mezzo PEC. Dati non pervenuti.
20	Consorzio Interuniversitario Nazionale per Energia e Sistemi Elettrici "ENSIEL": adesione Università degli Studi del Sannio	Consorzio interuniversitario	Nei campi dell'energia, sistemi ed impianti elettrici, propri del Consorzio: a) sviluppare collaborazioni scientifiche tra le università consorziate ed enti pubblici e privati di ricerca, nazionali ed internazionali; b) formare esperti, anche attraverso la	SI	€ 5.000,00	5,56%					Richiesta dati effettuata con nota direttoriale del 25/03/19 prot n. 06701 trasmessa a mezzo PEC. Dati non pervenuti.
21	Consorzio Interuniversitario sulla Formazione "Co.In.Fo"	Consorzio interuniversitario	Promuovere e curare le attività di formazione continua e di ricerca privilegiando il personale universitario	SI	€ 2.582,28	2,00%	€ 1.549,37	€ 350.873,00	UTILE	€ 8.125,00	
22	Consorzio Interuniversitario Sistemi Integrati per l'Accesso "CISIA"	Consorzio interuniversitario	Il Consorzio ha per oggetto prevalente lo svolgimento di attività e ricerche nel campo dell'orientamento agli studi universitari, specialistici e di perfezionamento superiore	SI	€ 5.000,00	1,66%	€ 0,00	€ 823.333,00	UTILE	€ 105.308,00	
23	Consorzio Interuniversitario CINECA	Consorzio interuniversitario	Elaborazione e predisposizione di sistemi informatici	SI	€ 25.000,00	1,12%					Richiesta dati effettuata con nota direttoriale del 25/03/19 prot n. 06701 trasmessa a mezzo PEC. Dati non pervenuti.
24	Rete di Imprese e Peartner Scientifici per la Ricerca e Applicazione di Tecnologie Avanzate per Materiali e Motori "Rete RITAM"	Rete di Imprese	La mission di RITAM è lo sviluppo e promozione di coordinate e strutturate attività di R&S nel settore dei materiali innovativi e tecnologie avanzate per motori e componenti di motori destinati prevalentemente al settore aeronautico e alla power generatio	SI	€ 1.500,00	10,00%					Richiesta dati effettuata con nota direttoriale del 25/03/19 prot n. 06701 trasmessa a mezzo PEC. Dati non pervenuti.
25	Fondazione LEE IACOCCA	Fondazione	Alta formazione manageriale post-laurea	SI	€ 1.000,00	0,76%					Richiesta dati effettuata con nota direttoriale del 25/03/19 prot n. 06701 trasmessa a mezzo PEC. Dati non pervenuti.
26	Consorzio Nazionale interuniversitario per i Trasporti e la Logistica "NITEL"	Consorzio interuniversitario	Consorzio ha per attività la promozione, il coordinamento, e lo svolgimento di attività di ricerca scientifica sul campo dei trasporti e della Logistica e delle relative aree	SI	€ 5.164,57	1,20%					Richiesta dati effettuata con nota direttoriale del 25/03/19 prot n. 06701 trasmessa a mezzo PEC. Dati non pervenuti.
Totale					€ 302.094,14						

UNIVERSITÀ DEGLI STUDI DEL SANNIO

**BILANCIO DI ESERCIZIO
AL 31 DICEMBRE 2018**

INDICATORE ANNUALE DI TEMPESTIVITÀ DEI PAGAMENTI
*(articolo 9, comma 1, del Decreto del Presidente del Consiglio dei Ministri
del 22 settembre 2014)*



Università degli Studi del Sannio

AREA RISORSE E SISTEMI
SETTORE AMMINISTRAZIONE, CONTABILITÀ E BILANCIO
Unità Organizzativa Contabilità e Bilancio
Responsabile: Dottore Fabio Corsale
Telefono: +39.0824.3050.25 - Fax: +39.0824.23648
Posta elettronica: contabil@unisannio.it
Posta elettronica certificata: amministrazione@cert.unisannio.it

**INDICATORE ANNUALE DI TEMPESTIVITÀ DEI PAGAMENTI
DELL'UNIVERSITÀ DEGLI STUDI DEL SANNIO
ANNO 2018**

Indicatore annuale dei tempi medi di pagamento relativi agli acquisti di beni, servizi e forniture (articolo 9, comma 1, del Decreto del Presidente del Consiglio dei Ministri del 22 settembre 2014)

Periodo di riferimento	<i>dal 1° gennaio 2018 al 31 dicembre 2018</i>
Indice di tempestività (giorni effettivi)	-1,26 gg



AUTORIZZA LA PUBBLICAZIONE

Il Direttore Generale

Dottore Ludovico Barone

Università degli Studi del Sannio - Piazza Guerrazzi, 1 - 82100 Benevento (Italy)

Codice Fiscale - Partita IVA (VAT number): (IT) 01114010620

Istituto cassiere: Banca Popolare di Bari s.c.p.a. - IBAN: IT83R054240429700000000466 - BIC (Swift): BPBAIT3B
Conto di tesoreria acceso presso la Ragioneria Territoriale dello Stato di Benevento: Tesoreria 421 - Numero 0157127

INDICATORE DI TEMPESTIVITÀ PAGAMENTI

Esercizio	UO di Contesto	Tipo stampa	Periodo
2018	170124 - Università degli Studi del SANNIO (BENEVENTO)	Indicatore Globale	01/01/2018 - 31/12/2018

INDICATORE GLOBALE DI TEMPESTIVITÀ = (Totale Differenza Ponderata / Totale Ammontare Pagato)

-4.479.566,74 / 3.552.604,41 = -1,26 gg



IL DIRETTORE GENERALE
Dot. ~~Roberto BARONE~~

The logo of the University of Sannio is a circular emblem with a yellow background. It features a central figure, possibly a lion or a similar heraldic animal, surrounded by intricate patterns and text in a circular border. The logo is positioned behind the main text.

UNIVERSITÀ DEGLI STUDI DEL SANNIO

**RELAZIONE SULLA GESTIONE
ESERCIZIO 2018**

Sommario

1.	Introduzione	1
2.	Stato Patrimoniale	2
2.1	Immobilizzazioni immateriali	2
2.2	Immobilizzazioni materiali	2
2.3	Partecipazioni in altre imprese	2
2.4	Crediti	2
2.5	Disponibilità liquide	3
2.6	Ratei e risconti attivi.....	3
2.7	Patrimonio netto	3
2.8	Fondi per rischi ed oneri	4
2.9	Debiti	4
2.10	Ratei e risconti passivi e contributi agli investimenti	5
2.11	Risconti passivi per progetti e ricerche in corso.....	5
3.	Conto economico	6
3.1	Proventi.....	6
3.1.1	Proventi Propri	6
3.1.2	Contributi.	9
3.1.3	Altri Proventi e Ricavi Diversi.....	11
3.1.4	Costi del personale	11
3.1.5	Costi della gestione corrente.....	16
3.1.6A	Ammortamenti e svalutazioni	17
3.1.7	Accantonamenti per rischi ed oneri	17
3.1.8	Altri Proventie Oneri	18
3.2	Imposte sul reddito dell'esercizio correnti, differite, anticipate.	18
4.	Accadimenti successivi alla data di chiusura dell'esercizio	19
4.1	Redistribuzione degli spazi e contratto di concessione in uso del complesso immobiliare c.d. "ex Orsoline".	19
5.	Risultato dell'esercizio e proposta di destinazione dell'utile e di svincolo dell'eccedenza delle Riserve vincolate.	22

1. Introduzione

Il bilancio dell'esercizio 2018 è il quarto bilancio di esercizio che l'Università degli Studi del Sannio redige adottando il sistema contabile economico-patrimoniale.

Il bilancio 2018 viene sottoposto all'approvazione degli Organi di Governo dell'Ateneo oltre il termine legale del 30.04.2018, termine comunque non perentorio, in quanto si è ritenuto opportuno sottoporre a un accurato controllo il valore dei crediti e dei ratei e soprattutto il valore delle riserve vincolate costituite da stanziamenti deliberati nel 2018 dal Consiglio di Amministrazione in favore dei Dipartimenti e dell'Amministrazione Centrale da riportare all'anno successivo.

L'esercizio 2018 chiude con un utile di € 895.628,04, al netto di ammortamenti per € 3.219.496,55, di accantonamenti per € 647.246,64, e di imposte sul reddito per € 1.404.207,98, mentre l'esercizio 2017 chiudeva con un utile di € 1.669.208,12.

Il risultato è apprezzabile soprattutto se si tiene conto del decremento della voce *Proventi della didattica* di € 1.067.192 di cui si riferirà più dettagliatamente nel seguito.

Il risultato reddituale ha prodotto nel 2018 di un flusso di cassa netto positivo di € 3.696.001, come evidenziato nel Rendiconto Finanziario che forma parte integrante del bilancio: le disponibilità liquide detenute sul conto di tesoreria al 31.12.2018 ammontano a € 19.816.043.

2. Stato Patrimoniale

2.1 Immobilizzazioni immateriali

Nel 2018 non sono state acquisite nuove immobilizzazioni immateriali. Il valore complessivo netto delle immobilizzazioni immateriali registra un decremento di € 5.322 per effetto degli ammortamenti dell'esercizio di pari importo.

2.2 Immobilizzazioni materiali

Il valore complessivo delle immobilizzazioni materiali al netto dei fondi di ammortamento è pari a € 32.238.437 mentre il medesimo valore al 31.12.2017 ammontava a € 34.926.337

Il decremento netto di € 2.687.900 è imputabile al combinato effetto delle acquisizioni dell'esercizio di € 526.275, al netto delle dismissioni, e del decremento per ammortamenti di € 3.214.175.

Per l'esame delle movimentazioni dei singoli cespiti si rinvia alla nota integrativa.

2.3 Partecipazioni in altre imprese

Il valore delle partecipazioni è pari a € 302.094 e non subisce alcuna variazione rispetto al precedente esercizio.

La voce accoglie il valore delle partecipazioni dell'Ateneo iscritte al costo di acquisto.

Si tratta in massima parte di partecipazioni in organismi strumentali alle attività di ricerca nelle quali l'Ateneo non detiene posizioni di controllo o di collegamento e che non comportano per l'Ateneo l'obbligo di versamenti o conferimenti a copertura di eventuali perdite.

2.4 Crediti

Il valore dei Crediti iscritti nell'attivo circolante registra un decremento di € 2.863.966: infatti il valore al 31.12.2018 è di € 6.411.018,5 rispetto agli € 9.274.985 del 31.12.2017, con un decremento percentuale del 31% .

Di particolare rilievo è la drastica riduzione dei *Crediti Regione e Province Autonome* per € 1.080.285, ascrivibili all'incasso di importi relativi a finanziamenti ricevuti alcuni anni or sono che potevano destare qualche preoccupazione e dei *Crediti verso studenti* per € 1.767.387. Anche quest'anno si registra un ulteriore decremento dei *Crediti verso altri privati* per € 285.300.

Subiscono un incremento di € 143.118 e di € 180.152 i *Crediti verso Amministrazioni locali* e i *Crediti verso l'Unione Europea*.

2.5 Disponibilità liquide

Il valore delle disponibilità liquide, costituite da giacenze di tesoreria, continua a registrare un trend particolarmente sostenuto; infatti il saldo ad inizio esercizio era di € 16.120.041, mentre il saldo al 31.12.2018 è di € 19.816.043. Il rendiconto finanziario illustra le voci che hanno contribuito alla formazione del flusso di cassa positivo di € 3.696.001

2.6 Ratei e risconti attivi

Dall'esercizio in corso, sulla scorta di istruzioni ministeriali, tra i ratei e i risconti attivi sono separatamente iscritti gli importi riferibili ai costi sostenuti nell'esercizio per progetti di ricerca che verranno rendicontati e addebitati al committente negli esercizi successivi, pari a € 1.846.532, da quelli originati da ordinari costi di gestione che, in base al principio della competenza economica, vengono rinviati a successivi esercizi, che ammontano a € 123.069.

Al 31.12.2017 i ratei e risconti attivi riferibili alle spese anticipate per progetti di ricerca ancora da rendicontare ammontavano a € 1.392.718, mentre i ratei e risconti diversi ammontavano a € 100.61.

2.7 Patrimonio netto

Il *Patrimonio Netto* al 31.12.2017 ammontava a € 12.350.311, di cui € 8.736.350 rappresentavano la parte vincolata e € 3.413.961 la parte non vincolata.

Al 31.12.2018 il *Patrimonio netto* complessivo si è incrementato di € 895.628 per effetto del risultato positivo dell'esercizio, iscritto nel *Patrimonio non vincolato*.

Nel corso del 2018 sono state eseguiti i seguenti movimenti

- sono state vincolate Riserve per € 1.727.738 utilizzate per la copertura della perdita prevista nel bilancio annuale di previsione del 2018 approvato nel dicembre 2017.
- Nel luglio del 2018, in sede di approvazione del bilancio 2017 è stato deliberato il

trasferimento al patrimonio non vincolato di riserve vincolate che risultavano eccedenti rispetto ai fabbisogni dei centri di responsabilità per € 193.673.

- Nel dicembre 2018, in sede di approvazione del bilancio di previsione dell'esercizio 2019 sono stati utilizzati, e quindi vincolati, a copertura della differenza negativa tra ricavi e costi preventivati € 1.079.484.
- Nella seduta del 21.11.2018 il Consiglio di Amministrazione ha deliberato il trasferimento di € 278.928 dal patrimonio non vincolato alle riserve vincolate in favore del Dipartimento di Scienze e Tecnologie.

Per effetto di tali movimenti, nonché della rilevazione dell'utile dell'esercizio 2018, al 31.12.2018 il *Patrimonio netto* ammonta a € 13.045.939 ed è costituito per € 11.628.827 dall'importo delle Riserve vincolate, e per € 1.417.112 da riserve non vincolate.

Nella tabella che segue sono riportate le movimentazioni descritte.

Movimentazione del Patrimonio netto nell'esercizio 2018	non vincolato	Vincolato	Totale
Valore patrimonio netto al 31.12.2017	3.413.961	8.736.350	12.150.311
Svincolo riserve precedentemente accantonate in quanto eccedenti le necessità dipartimentali (In sede di approvazione bilancio 2017)	193.673	- 193.673	-
Apposizione vincolo a copertura del budget 2018	- 1.727.738	1.727.738	-
Apposizione vincolo a copertura del budget 2019	- 1.079.483	1.079.483	-
Trasferimento a riserve vincolate in favore di DST (CdA 21.11.2018)	- 278.928	278.928	-
Utile dell'esercizio 2018	895.628		895.628
Valore patrimonio netto al 31.12.2018	1.417.113	11.628.826	13.045.939

2.8 Fondi per rischi ed oneri

L'importo complessivo dei fondi che al 31.12.2017 ammontava a € 2.278.414, al 31.12.2018 ammonta a € 2.746.545 con un incremento di € 468.131.

Tra i fondi segnaliamo l'incremento di € 192.858 del *Fondo per rischi su crediti* il cui valore al 31.12.2018 risulta pari a € 1.562.982 e rappresenta il 24% dei crediti che, in linea teorica, possono presentare incertezze di incasso (vedi nota integrativa pag. 36). Il residuo incremento di € 265.275 è il risultato della variazione netta di fondi accantonati a copertura di oneri verso il personale di natura diversa, per il dettaglio dei quali si rinvia alla nota integrativa.

2.9 Debiti

Il valore complessivo dei debiti al 31.12.2018 ammonta a € 6.098.825, con un decremento del

2% pari a € 139.973 rispetto al valore di € 6.238.799 al 31.12.2017.

La variazione principale è costituita dalla quota annuale di € 259.623 di rimborso del finanziamento a lungo termine, a tasso zero, di originari € 3.894.391 a valere sul Fondo di Sviluppo Urbano istituito presso il Banco di Napoli S.p.A. (Fondo Jessica).

Per ulteriori dettagli si rinvia alla nota integrativa.

2.10 Ratei e risconti passivi e contributi agli investimenti

Il valore di tale voce al 31.12.2017 era pari a € 30.520.622 e si riduce al 31.12.2018 a € 28.018.487, utilizzati per sterilizzare l'effetto degli ammortamenti dell'esercizio 2018 dalla quota relativa all'ammortamento dei beni iscritti nello stato patrimoniale all'1.01.2015.

2.11 Risconti passivi per progetti e ricerche in corso

L'importo dei risconti passivi per progetti di ricerca al 31.12.2018 ammonta a € 10.835.465, con un decremento di € 106.566 rispetto all'importo di € 10.942.031 del precedente bilancio.

3. Conto economico

3.1 Proventi

3.1.1 Proventi Propri

Dalla tabella si evince come nel 2017 i proventi propri abbiano registrato un decremento di € 3.931.729 complessivi, pari al 31,94% .

I. PROVENTI PROPRI	31.12.2018	31.12.2017	differenza	var %
1) Proventi per la didattica	4.235.644,66	5.302.836,27	-1.067.191,61	-20,12%
2) Proventi da Ricerche commissionate e trasferimento tecnologico	967.029,50	700.290,01	266.739,49	38,09%
3) Proventi da Ricerche con finanziamenti competitivi	3.176.106,28	6.307.382,67	-3.131.276,39	-49,64%
TOTALE PROVENTI PROPRI	8.378.780,44	12.310.508,95	-3.931.728,51	-31,94%

Mentre però la variazione negativa dei proventi derivanti dall'attività di ricerca è sostanzialmente priva di effetti sul risultato economico, in quanto i proventi di tale attività vengono determinati con il metodo del cost to cost, cioè vengono iscritti in bilancio in misura pari a quella dei costi sostenuti nell'esercizio, ben diverso è il discorso per i proventi della didattica la cui riduzione, che si aggiunge alla riduzione del 2017 di € 315.095, impone una riflessione.

Proventi per la didattica	31.12.2018	31.12.2017	differenza	var %
Tasse e contributi corsi di laurea	3.833.792,43	4.883.605,01	-1.049.812,58	-21,50%
Tasse e contributi Master	8.608,77	9.887,82	-1.279,05	-12,94%
Tasse e contributi vari	228.516,13	232.920,00	-4.403,87	-1,89%
Indennità di mora	144.270,00	151.450,24	-7.180,24	-4,74%
Tasse preiscrizione	19.160,00	20.060,00	-900,00	-4,49%
Quote iscrizione a corsi	1.297,33	4.913,20	-3.615,87	-73,60%
TOTALE Proventi per la didattica	4.235.644,66	5.302.836,27	-1.067.191,61	-20,12%

Dei proventi della didattica, il valore delle *Tasse degli iscritti ai corsi di laurea* è di € 3.833.792 per il 2018 mentre ammontava a € 4.883.605 nel 2017: la differenza di € 1.049.813, pari a un decremento percentuale del 21%, è ascrivibile in parte alla riduzione del numero

degli studenti, in parte all'effetto della c.d. *no tax area*, introdotta dalla legge di stabilità per il 2017 e applicata dall'anno accademico 2017/2018, con effetti limitati sul conto economico 2017.

Si ricorda che la legge di stabilità per il 2017 ha disposto che siano esonerati dal pagamento del contributo onnicomprensivo gli studenti che soddisfano congiuntamente i seguenti requisiti:

- a) appartengano ad un nucleo familiare il cui Indicatore della Situazione Economica Equivalente (ISEE) sia inferiore o uguale a 13.000 euro.
- b) siano iscritti all'università di appartenenza da un numero di anni accademici inferiore o uguale alla durata normale del corso di studio, aumentata di uno;
- c) nel caso di iscrizione al secondo anno accademico, abbiano conseguito almeno 10 crediti formativi universitari entro il 10 agosto del primo anno; nel caso di iscrizione ad anni successivi, abbiano conseguito almeno 25 CFU nei dodici mesi antecedenti il 10 agosto dell'anno accademico precedente la relativa iscrizione.

Ai fini dell'esonero, gli studenti iscritti al primo anno accademico devono soddisfare solo il requisito relativo all'ISEE (comma 256).

Ulteriori disposizioni hanno fissato i criteri per la determinazione dell'importo massimo del contributo onnicomprensivo annuale per determinate categorie di studenti, fino ad un ISEE di 30.000 euro. In particolare:

- per gli studenti che appartengano ad un nucleo familiare il cui ISEE è compreso tra 13.001 euro e 30.000 euro, e che soddisfino i requisiti di cui alle lett. b) e c), il contributo non può superare il 7% della quota di ISEE eccedente 13.000 euro;
- per gli studenti che appartengano ad un nucleo familiare il cui ISEE è inferiore o uguale a 13.000 euro, e che soddisfino solo il requisito di cui alla lett. c), il contributo è pari a 200 euro;
- per gli studenti che appartengano ad un nucleo familiare il cui ISEE è compreso tra 13.001 euro e 30.000 euro, e che soddisfino solo il requisito di cui alla lett. c), il contributo non può superare quello determinato ai sensi del primo punto, aumentato del 50%, con un valore minimo di 200 euro.

Nella tabella che segue sono riportati i dati relativi al numero degli studenti iscritti negli anni accademici 2018/2019 e 2017/2018, desunti da fonte interna.

Dipartimento	2018/2019	2017/2018	differenze	variaz %
DIRITTO, ECONOMIA, MANAGEMENT E MET.QUANT	2.090	2.264	-174	-7,69
TOTALE INGEGNERIA	1.241	1.296	-55	-4,24
TOTALE SCIENZE E TECNOLOGIA	1.510	1.510	0	0,00
Grand Totale	4.841	5.070	-229	-4,52

Come è precisato nella nota integrativa il valore delle *Tasse degli iscritti ai corsi di laurea* dell'esercizio 2018 comprende la III e la IV rata dell'anno accademico 2017/2018 e la I e la II rata dell'anno accademico 2018/2019, anni accademici entrambi soggetti all'applicazione della *no tax area*; mentre per i proventi contabilizzati nel conto economico 2017, *la no tax area* incide esclusivamente sulla I e sulla II rata dell'anno accademico 2017/2018.

Confrontando i dati delle iscrizioni per gli anni accademici 2018/2019 e 2017/2018, una riduzione del numero degli iscritti di 229 unità, pari al 4,52%, rispetto a una riduzione delle *Tasse e contributi corsi di laurea* del 21,5% registrata nel 2018 rispetto al 2017.

Se applichiamo la percentuale della riduzione del numero degli iscritti al decremento delle *Tasse e contributi corsi di laurea* di € 1.049.812 otteniamo, con un sufficiente grado di approssimazione, la quota della riduzione attribuibile al calo degli iscritti, pari a € 48.000 circa. La rimanente quota della riduzione, di € 1.002.000 circa, è in prima approssimazione attribuibile alla circostanza che la *no tax area* ha inciso nel 2017 esclusivamente sulla I e sulla II rata dell'anno accademico 2017/2018.

D'altra parte, poiché il prodotto del valore medio delle tasse pagate da uno studente non esente determinabile in circa € 1.060 e il numero delle iscrizioni nell'anno 2018 totalmente esenti per la *no tax area* di 935 unità, è pari a € 991.100, anche per questa via otteniamo un importo non distante da quello determinato con il precedente metodo: la differenza sarebbe imputabile agli iscritti che pur avendo un ISEE inferiore a € 13.000, non godono di esenzione totale per mancanza di requisiti di merito.

L'importo della voce *Tasse e contributi corsi di laurea* per il 2019 dovrebbe stabilizzarsi sul livello del 2018 e eventuali variazioni sarebbero ascrivibili alla variazione del numero delle iscrizioni, considerando che non è prevedibile una variazione significativa nel valore dell'ISEE degli iscritti che comporti una analoga variazione nel numero degli studenti beneficiari della *no tax area*

3.1.2 Contributi.

Il valore preponderante dei contributi, come è lecito attendersi, è costituito dall'importo dei contributi erogati dal MIUR.

La tabella che segue mostra l'evoluzione delle componenti principali dell'FFO (Fondo di finanziamento ordinario): quota base, quota premiale e quota perequativa di cui l'Università del Sannio ha beneficiato dal 2011 al 2017.

	Quota base	% su tot FFO	Quota premiale	% su tot FFO	Quota Perequativa	% su tot FFO	Totale FFO
2011	17.009.180	0,29%	2.281.019	0,27%	225.306	0,24%	19.515.505
2012	15.876.404	0,29%	2.539.007	0,28%	390.692	0,37%	18.806.103
2013	15.753.914	0,29%	2.805.151	0,34%	347.791	0,38%	18.906.856
2014	15.303.973	0,31%	4.453.918	0,37%	300.430	0,29%	20.058.321
2015	15.443.068	0,31%	4.999.563	0,40%	52.727	0,05%	20.495.358
2016	15.089.297	0,32%	5.064.784	0,35%	140.347	0,07%	20.294.428
2017	14.758.382	0,32%	5.453.262	0,36%	128.814	0,09%	20.340.458
2018	14.194.253	0,32%	6.394.866	0,38%	169.832	0,12%	20.758.951

Si conferma anche per il 2018 la tendenza alla riduzione del valore assoluto della quota base e all'incremento sia in valore assoluto che in percentuale al totale distribuito della quota premiale, aumento che più che compensa la riduzione della quota base; rispetto al 2017 un aumento si riscontra anche per la quota perequativa, di misura insufficiente a compensare la forte riduzione registrata negli anni 2012 - 2014.

La variazione in valore assoluto del totale FFO 2018 rispetto all'anno precedente è di € 418.903, come effetto del decremento di € 564.129 della quota base e degli incrementi di della quota premiale di € 941.604 e di € 41.018 della quota perequativa.

L'incremento della quota premiale testimonia il buon esito delle strategie dell'Ateneo che hanno consentito di ottenere risultati positivi in termini di valutazione della ricerca, di reclutamento del personale e della c.d. valorizzazione dell'autonomia responsabile.

La perdurante marginale applicazione del costo standard nella distribuzione della quota base continua a penalizzare il nostro Ateneo rispetto a quelli di maggiore tradizione che risultano avvantaggiati dal peso preponderante attribuito al criterio del costo storico.

Nella successiva tabella viene esposta l'articolazione del FFO nelle sue principali componenti, comprensive anche delle erogazioni diverse da quelle riferibile alle quote base, premiale e perequativa, sia per l'esercizio 2018 che per il precedente.

L'importo complessivo dei contributi erogati dal MIUR registra un incremento di € 2.724.031.

Segnaliamo tra le voci che contribuiscono all'incremento:

- la prima annualità del finanziamento per Dipartimenti di Eccellenza, concesso al Dipartimento di Ingegneria, per € 1.596.583;
- l'incremento del Fondo Ordinario di € 418.493
- l'incremento del rimborso relativo alla *no tax area* di € 307.421, comunque insufficiente a compensare l'Ateneo della minore contribuzione studentesca che scaturisce dall'applicazione di tale normativa.
- La somma algebrica dell'incremento dei contributi MIUR e del decremento di € 389.372 dei contributi erogati da altri ministeri, determina l'incremento complessivo della voce *Contributi MIUR ed altre Amministrazioni Centrali* di € 1.611.622.

Contributi MIUR e altre Amministrazioni Centrali	2018	2017	C = A - B
quota base	14.194.253,00	14.758.382,00	- 564.129,00
premile	6.394.866,00	5.453.262,00	941.604,00
perequativo	169.832,00	128.814,00	41.018,00
Totale FFO 2018	20.758.951,00	20.340.458,00	418.493,00
programmazione triennale 2013/2015	143.162,00	143.163,00	- 1,00
no tax area	455.677,00	148.256,00	307.421,00
Dipartimento di eccellenza	1.596.583,00		1.596.583,00
Disabilità	56.037,00		56.037,00
Sostegno giovani	137.840,00	139.867,00	- 2.027,00
Borse di studio post lauream e dottorato	506.912,00	447.266,00	59.646,00
Piani straord.professori e ricercatori	1.018.814,00	1.031.462,00	- 12.648,00
Altri	532.073,00	231.546,00	300.527,00
Totale contributi MIUR	25.206.049,00	22.482.018,00	2.724.031,00
Contributi da altri Ministeri	172.401,42	561.773,74	- 389.372,32
Totale contributi MIUR e altre Amministrazioni Centrali	25.378.450,42	23.766.828,74	1.611.621,68

3.1.3 Altri Proventi e Ricavi Diversi

La voce in commento ammonta al 31.12.2018 a € 2.760.191 contro gli € 3.282.186 dell'esercizio precedente, con un decremento di € 521.995.

Per il dettaglio delle poste iscritte nella voce si rinvia alla nota integrativa.

3.1.4 Costi del personale

Si ricorda che l'IRAP, che per le pubbliche amministrazioni viene determinata in percentuale al costo del personale, dal 2017 viene iscritta nella voce del conto economico *Imposte sul reddito dell'esercizio* e non più nella voce *Costi del personale*.

COSTI DEL PERSONALE	2018	2017	Differenza	Var. %
1) Costi del personale dedicato alla ricerca e alla didattica:				
a) docenti / ricercatori	14.664.592,18	14.727.512,20	-62.920,02	-0,43%
b) collaborazioni scientifiche (collaboratori, assegnisti, ecc)	1.209.341,90	1.188.762,47	20.579,43	1,73%
c) docenti a contratto	225.623,56	280.050,86	-54.427,30	-19,43%
d) esperti linguistici	40.620,82	40.551,56	69,26	0,17%
e) altro personale dedicato alla didattica e alla ricerca	0,00	0,00	0,00	
Totale Costi del personale dedicato alla ricerca e alla didattica:	16.140.178,46	16.236.877,09	-96.698,63	-0,60%
2) Costi del personale dirigente e tecnico amministrativo	6.340.471,95	6.125.053,61	215.418,34	3,52%
TOTALE COSTI DEL PERSONALE	22.480.650,41	22.361.930,70	118.719,71	0,53%

I costi complessivi del personale docente e del personale tecnico/amministrativo restano sostanzialmente stabili, per il combinato effetto della diminuzione di € 96.698 del costo del personale docente e dell'incremento di € 118.720 del costo del personale TAB: complessivamente hanno un'incidenza sul totale dei proventi del 60% rispetto all'incidenza del 2017 del 56%.

Si evidenzia che, nell'anno 2018, in data 19 aprile, è intervenuta la sottoscrizione del "Contratto Collettivo Nazionale di Lavoro relativo al personale del Comparto Istruzione e Ricerca, Triennio 2016-2018", che insieme alla spesa a regime dell'unica unità di dirigente a tempo determinato assunta nell'anno 2017, hanno determinato un incremento "fisiologico" del costo del personale tecnico ed amministrativo e dirigente, pur in presenza di una riduzione

delle unità di personale in servizio rispetto all'anno 2017, come è possibile riscontrare nella tabella sotto riportata. Di contro, rispetto ad un incremento delle unità di personale docente e ricercatore in servizio al 31 dicembre 2018, si registra un lieve decremento del costo relativo al predetto personale, imputabile per lo più a cessazioni di personale con classi stipendiali elevate seguite da assunzioni con inquadramenti stipendiali di prima nomina, cui corrispondono stipendi più bassi, nonché dal fatto che alcune assunzioni, come quelle dei ricercatori a tempo determinato, sono intervenute alla fine dell'anno 2018.

Nella tabella che segue si riportano le variazioni della consistenza del personale docente e tecnico/amministrativo intervenute nel corso del 2017 dalle quali scaturiscono le differenze di costo.

Unità di personale in servizio effettivo	31.12.2018	31.12.2017	variazione
Docenti e ricercatori			
Professori di I fascia	41	42	-1
Professori di II fascia	80	77	+3
Ricercatori universitari	58	62	-4
Ricercatori a TD art.24 co.3 lett.a legge240/2010	0	0	0
Ricercatori a TD art.24 co. 3 lett. b L.240/2010	14	10	+4
Totale docenti e ricercatori	193	191	+2
Dirigenti e tecnici/amministrativi			
Direttore Generale a T.D.	1	1	0
Dirigente di II fascia (di cui 1 a TD e 1 a TP in aspettativa fino al 14.10.2019)	2	2	0
Collaboratori e espertilinguistici	1	1	0
Tecnici/amministrativi a tempo indeterminato (2 in comando esterno)	155	163	-8
Tecnici/amministrativi a tempo determinato	0	0	0
Tecnici/amministrativi in comando	1	0	+1
Totale dirigenti e tecnici/amministrativi	160	167	-7
Totale unità di personale in servizio	353	358	-5

I costi del personale costituiscono una delle voci dei bilanci degli Atenei sottoposta a stringenti vincoli normativi e al costante e penetrante controllo del MIUR.

Il Dlgs 29/03/2012 n.49 definisce due indicatori per misurare se l'entità dei costi del personale è compatibile con gli equilibri economico-finanziari complessivi e, di conseguenza, per determinare la percentuale di turnover annualmente applicabile da ciascuna Università.

Il primo indicatore viene denominato *IP (indicatore delle spese di personale)* e si determina

come rapporto tra le spese sostenute per il personale docente e non docente, al netto di finanziamenti esterni ricevuti a tale titolo, e la somma delle entrate derivanti dall'FFO e dalle tasse e contributi universitari.

Tale valore, superato nel 2013 e nel 2014, dal 2015, è rientrato nei parametri previsti dalla norma, comunemente denominati parametri di virtuosità,

Indicatore spese di personale IP	2011	2012	2013	2014	2015	2016	2017	2018 stima
Spese di Personale a carico Ateneo	20.898.913	22.104.176	22.410.470	21.342.837	20.740.449	20.468.520	20.898.913	20.927.201
Entrate Complessive (FFO + Tasse studenti)	27.045.493	28.801.681	25.176.544	25.522.574	27.946.028	26.929.782	27.045.493	23.341.280
Rapporto %	0,77	0,77	0,89	0,84	0,74	0,76	0,77	0,71

Fonte Miur

Il secondo indicatore è denominato *ISEF (indicatore di sostenibilità economico-finanziaria)* e si calcola rapportando l'82% delle entrate complessive nette (somma dell'FFO e della Contribuzione studentesca al netto dei fitti passivi) con la somma delle spese del personale e degli oneri di ammortamento dei prestiti.

Per l'ISEF il valore ottimale indicato dal citato Dlgs n. 49/2012 deve essere maggiore dell'unità. Anche in questo caso nel 2013 e nel 2014 il limite ministeriale risultava sfiorato, mentre dal 2015 è stato riportato in ambito "virtuoso".

Indicatore sostenibilità economico-finanziaria ISEF	2011	2012	2013	2014	2015	2016	2017	2018 stima
82% entrate complessive nette	24.037.288	23.474.771	20.506.147	20.792.973	22.811.092	21.977.770	22.107.537	23.924.812
spese personale + oneri indebitamento	21.396.554	22.104.176	22.410.470	21.342.837	20.740.449	20.728.143	21.158.536	21.186.824
Rapporto %	1,12	1,06	0,92	0,97	1,10	1,06	1,04	1,13

La permanenza dei due indicatori nel *range* di virtuosità consentirà all'Ateneo di procedere nel 2019 all'assunzione di personale docente e non docente a tempo indeterminato e di ricercatori a tempo determinato nella misura base massima consentita dalla normativa (50% delle cessazioni del 2018) e di beneficiare dell'attribuzione dei punti organico c.d. premiali pari al residuo 50% delle cessazioni complessive del sistema universitario, che il MIUR ripartisce sulla base del valore proporzionale che in ciascun Ateneo assume la differenza tra l'82 per cento delle entrate al netto delle spese per fitti passivi, e la somma delle spese di personale e degli oneri di

ammortamento annuo a carico del bilancio di ateneo complessivamente sostenuti nel 2018.

Il valore dei punti organico aggiuntivi assegnati all'Ateneo nel 2018 è stato limitato a 0,84, che, sommato ai 2,5 punti organico base (50% delle cessazioni 2018), ha determinato una dotazione di 3,34 punti organico utilizzabili per nuove assunzioni, rispetto ai 5 punti organico relativi al personale cessato nel 2017. Il tasso di turn over è pari quindi allo 0,67, ben inferiore all'unità, con la conseguenza che il personale cessato nel 2018 non può essere sostituito integralmente. Nel 2017 il tasso era lo 0,85.

La riduzione della quota aggiuntiva del 2018 rispetto a quella del 2017 è derivata, non tanto dal marginale peggioramento del valore degli indici dell'Ateneo, bensì dalla nuova metodologia di attribuzione dei punti organico aggiuntivi che il MIUR ha adottato nel dicembre 2018, abolendo la previsione che nessun Ateneo poteva beneficiare di un numero di punti organico maggiore del 110% dei punti organico derivanti dalle cessazioni di personale dell'anno precedente.

Il rientro dei due indicatori entro i parametri di virtuosità se da un lato conferma la stabilità economico-finanziaria del nostro bilancio, dall'altro lato è espressione dell'attuale situazione di sofferenza che si riscontra nell'organico del personale tecnico-amministrativo, tornato, in termini quantitativi ai livelli del 2012, essendo cessati tra il 2015 e il 2016 i rapporti di lavoro a tempo determinato che hanno interessato una media di circa 40 unità.

Di seguito si riporta il dettaglio della determinazione degli indicatori 2018.

Ribadendo che i valori del 2017 sono quelli determinati ufficialmente dal MIUR, mentre quelli del 2018 sono valori previsionali (il decreto ministeriale che determina per ciascuna università il valore degli indicatori viene di norma emanato nel secondo semestre dell'anno successivo), si rileva che gli indicatori 2018 migliorano sensibilmente rispetto al 2017 essenzialmente per due ordini di motivi:

- il valore delle tasse e contributi universitari, ai fini del calcolo degli indicatori, segue il criterio dell'incasso e non quello della competenza economica, e nel 2018 è stato incassato un importo notevole di crediti verso gli studenti di competenza 2017.
- nel 2018 il valore del FFO è comprensivo dell'importo di € 1.596.583 che costituisce la prima tranche del finanziamento assegnato all'Ateneo nell'ambito dei c.d. finanziamenti ai Dipartimenti di Eccellenza.

Relazione sulla gestione - Esercizio 2018
Università degli Studi del Sannio

L'incremento del 2018 dell'importo delle tasse e contributi universitari incassati (631.591) è da considerarsi non ripetibile, mentre il finanziamento dei Dipartimenti di Eccellenza sarà erogato per i prossimi quattro esercizi.

1) INDICATORE SPESE DEL PERSONALE "IP"	2017	2018 (STIMA)	VARIAZIONE
Numeratore: SPESE DEL PERSONALE A CARICO DEL BILANCIO DI ATENEO			
1) Spesa per Docenti e ricercatori	€ 15.390.159,00	€ 15.197.475,00	-€ 192.684,00
2) Spesa per Personale dirigente, tecnico ed amministrativo e collaboratore linguistico	€ 5.508.754,00	€ 5.729.726,00	€ 220.972,00
PREVISIONE SPESE DEL PERSONALE A CARICO DEL BILANCIO DI ATENEO	€ 20.898.913,00	€ 20.927.201,00	€ 28.288,00
Denominatore: ENTRATE COMPLESSIVE			
1) Fondo di Finanziamento Ordinario	€ 21.978.752,00	€ 23.567.548,00	€ 1.588.796,00
2) Fondo per la programmazione del sistema Universitario	€ 143.163,00	€ 143.162,00	-€ 1,00
3) Tasse, soprattasse e contributi universitari (al netto della tassa regionale per il diritto allo studio e il bollo virtuale)	€ 5.102.253,00	€ 5.733.844,00	€ 631.591,00
4) (meno) Spese a riduzione (rimborsi agli studenti)	-€ 178.675,00	-€ 267.954,00	-€ 89.279,00
TOTALE STIMA ENTRATE COMPLESSIVE	€ 27.045.493,00	€ 29.176.600,00	€ 2.131.107,00
80% DELLE ENTRATE COMPLESSIVE	€ 21.636.394,40	€ 23.341.280,00	€ 1.704.885,60
% INCIDENZA DELLE SPESE DI PERSONALE SULLE ENTRATE COMPLESSIVE "IP"	77,27%	71,73%	-5,54%
DIFFERENZE (+/-) DELLE SPESE DI PERSONALE RISPETTO AL LIMITE DELL' 80% DELLE ENTRATE	-€ 737.481,40	-€ 2.414.079,00	-€ 1.676.597,60
2) INDICATORE DI SOSTENIBILITA' ECONOMICO-FINANZIARIA "ISEF"	2017	2018 (STIMA)	VARIAZIONE
Numeratore: 82% ENTRATE COMPLESSIVE NETTE			
1) TOTALE STIMA ENTRATE COMPLESSIVE	€ 27.045.493,00	€ 29.176.600,00	€ 2.131.107,00
2) (meno) Spese per fitti passivi	-€ 85.082,00	-€ 0,00	€ 85.082,00
TOTALE STIMA ENTRATE COMPLESSIVE NETTE	€ 26.960.411,00	€ 29.176.600,00	€ 2.216.189,00
82% DELLE ENTRATE COMPLESSIVE NETTE STIMATE	€ 22.107.537,02	€ 23.924.812,00	€ 1.817.274,98
Denominatore: SPESE DI PERSONALE E DI INDEBITAMENTO			
1) Previsione spese del personale a carico del bilancio di ateneo	€ 20.898.913,00	€ 20.927.201,00	€ 28.288,00
2) Previsione spese di indebitamento	€ 259.623,00	€ 259.623,00	€ -
TOTALE STIMA SPESE DI PERSONALE E DI INDEBITAMENTO	€ 21.158.536,00	€ 21.186.824,00	€ 28.288,00
STIMA INDICATORE DI SOSTENIBILITA' ECONOMICO-FINANZIARIA "ISEF"	1,045	1,129	- 0,084
DIFFERENZE (+/-) DELLE ENTRATE NETTE RISPETTO ALLE SPESE DI PERSONALE E DI INDEBITAMENTO	€ 949.001,02	€ 2.737.988,00	€ 1.788.986,98

Il terzo indicatore definito dal citato Dlgs 49/2012 è l'indicatore di indebitamento il cui valore non incide sulla percentuale del *turn over* di ciascuna Università, bensì sulla possibilità di contrarre mutui e altri finanziamenti a lungo termine. Il limite massimo che il rapporto non può eccedere è il 15%, limite all'interno del quale il nostro Ateneo si è costantemente mantenuto.

3.1.5 Costi della gestione corrente

Ammontano a € 7.575.054 contro gli € 8.362.014 del precedente esercizio, con una diminuzione di € 786.960 pari al 9% circa.

COSTI DELLA GESTIONE CORRENTE	2018	2017	differenza	var.%
1) Costi per sostegno agli studenti	2.492.123,92	2.172.050,71	320.073,21	14,74%
2) Costi per il diritto allo studio	0,00	0,00	0,00	
3) Costi per l'attività editoriale	0,00	0,00	0,00	
4) Trasferimenti a partner di progetti coordinati	1.022.273,91	2.457.148,44	-1.434.874,53	-58,40%
5) Acquisto materiale consumo per laboratori	139.831,21	159.224,18	-19.392,97	-12,18%
6) Variazione rimanenze di materiale di consumo per laboratori	0,00	0,00	0,00	
7) Acquisto di libri, periodici e materiale bibliografico	312.601,65	317.822,01	-5.220,36	-1,64%
8) Acquisto di servizi e collaborazioni tecnico gestionali	3.029.644,63	2.642.422,87	387.221,76	14,65%
9) Acquisto altri materiali	155.687,81	113.942,45	41.745,36	36,64%
10) Variazione delle rimanenze di materiali	0,00	0,00	0,00	
11) Costi per godimento beni di terzi	56.369,12	150.368,66	-93.999,54	-62,51%
12) Altri costi	366.521,53	349.034,86	17.486,67	5,01%
TOTALE COSTI DELLA GESTIONE CORRENTE	7.575.053,78	8.362.014,18	-786.960,40	-9,41%

Si segnala che il decremento è sostanzialmente ascrivibile al minor valore della voce *Trasferimenti a partner di progetti coordinati* che subisce un decremento di € 1.434.875 : tale voce accoglie gli importi che, nell'ambito di progetti di cui l'Ateneo è capofila, vengono trasferiti ai partners. La misura di questi costi non incide sul risultato economico in quanto trova contropartita tra i *Proventi delle Ricerche con finanziamenti competitivi*.

Allo stesso modo non incide sul risultato di esercizio l'incremento della voce *Costi per sostegno agli studenti*, che per la quasi totalità dell'importo viene finanziata da contributi MIUR e da finanziamenti ricevuti per attività di ricerca.

Diminuiscono i *Costi per godimento beni di terzi* per effetto della disdetta del canone relativo

alla locazione dell'edificio che, fino al mese di agosto 2017, ospitava parte delle attività didattiche del DST, successivamente trasferite nell'edificio c.d. ex Enel di proprietà dell'Ateneo.

Per quanto concerne il dettaglio dei *Costi di acquisto di servizi e collaborazioni tecnico gestionali*, che fanno registrare un incremento di € 387.222, si rinvia al contenuto della nota integrativa.

3.1.6 Ammortamenti e svalutazioni

Il valore degli ammortamenti sui beni di proprietà dell'Ateneo, è pari a complessivi € 3.644.972, di cui € 2.504.411 rappresentano la quota di ammortamento riferibile ai beni esistenti al 31.12.2014 e iscritti nello Stato Patrimoniale di apertura all'1.01.2015, il cui costo viene sterilizzato attraverso l'iscrizione del medesimo importo nei *Proventi diversi*.

A tal proposito si rammenta che in sede di apertura dei conti, in omaggio a un criterio di prudenza, l'importo residuo dei beni da ammortizzare esistenti al 31.12.2014 è stato iscritto tra i Risconti passivi e, in ogni esercizio, fino al completamento del processo di ammortamento di tali beni, la relativa quota di ammortamento imputata tra i costi viene sterilizzata dall'iscrizione tra i *Proventi diversi* di un medesimo importo. L'importo residuo iscritto nei Risconti passivi e utilizzabile a tale scopo ammonta a € 28.012.104

3.1.7 Accantonamenti per rischi ed oneri

Nel rinviare alla nota integrativa per maggiori dettagli, evidenziamo che anche nel 2018 è stato accantonato al *Fondo rischi su crediti* un importo determinato applicando un'aliquota del 3% circa sul valore dei Crediti iscritti tra le attività (a meno dei Crediti verso il MIUR e dei Crediti verso studenti per tasse e contributi considerati privi di rischi), e sui Ratei attivi per progetti e ricerche in corso. Si è ritenuto di incrementare il Fondo considerando l'alea connessa all'incasso di crediti verso Enti Pubblici Locali e verso soggetti privati comunque subordinati a una procedura di rendicontazione. I crediti ritenuti suscettibili in astratto di rischi ammontano al 31.12.2018 a complessivi € 6.428.588, e l'accantonamento eseguito è pari a € 192.858, inferiore a quello del precedente esercizio in quanto si ritiene che la copertura complessiva del Fondo pari al 24% di tali crediti si possa ritenere congrua.

3.1.8 Altri Proventi e Oneri

Il risultato negativo di € 29.315 della gestione finanziaria di € 29.315 e quello altrettanto negativo di € 26.317 della gestione straordinaria non necessitano di informazioni ulteriori a quelle contenute nella nota integrativa.

3.2 Imposte sul reddito dell'esercizio correnti, differite, anticipate.

Il valore della voce ammonta nel 2018 a € 1.404.208 mentre nel 2017 ammontava a € 1.396.813 e si riferisce interamente all'IRAP sul costo del personale.



4. Accadimenti successivi alla data di chiusura dell'esercizio

4.1 Redistribuzione degli spazi e contratto di concessione in uso del complesso immobiliare c.d. "ex Orsoline".

Nell'ottobre del 2018 perveniva da parte dell'Agenzia del Demanio, a distanza di oltre 12 mesi, la risposta all'istanza avanzata dall'Università e, autonomamente dalla Provincia di Benevento per acquisire l'intero edificio Convitto Giannone: nella sua nota il Demanio affermava non solo che non risultava che l'attività del Convitto fosse oggetto di provvedimenti di soppressione che potessero rendere ipotizzabile l'attribuzione dell'intero edificio all'Università ma che i due locali concessi direttamente dal Convitto all'Università andavano restituiti.

L'acquisizione della restante parte del Convitto Giannone, era stata inserita nel progetto del Dipartimento di Eccellenza di Ingegneria per realizzare nuove aule e laboratori.

Risultava inoltre che il prosieguo delle attività del DST nell'edificio delle Battistine avrebbe comportato l'esecuzione di lavori straordinari di riparazione e adeguamento normativo stimabili in circa 200 mila euro, le modalità e i tempi di esecuzione dei quali avrebbero comportato non pochi disagi per l'avvio delle attività didattiche, senza per altro risolvere i problemi di carattere strutturale che l'edificio presenta.

Preso atto del nuovo scenario la Commissione di Ateneo per l'Edilizia a seguito di approfondite valutazioni verificava quanto segue.

- Non risultava conveniente investire risorse per eseguire opere di manutenzione e di adeguamento normativo alle ex Battistine, considerando che l'edificio sarebbe stato dismesso al termine dei lavori di realizzazione del nuovo immobile in via dei Mulini, previsto entro i prossimi 18-24 mesi e destinato al DST.
- La disponibilità manifestata dal Comune di Benevento di concedere all'Università il complesso ex Orsoline costituiva una valida alternativa all'acquisizione dell'intero Convitto Giannone e che era opportuno accelerare al massimo tutte le attività propedeutiche a perfezionare l'atto di concessione.

A tal fine si elaborava un programma alternativo temporaneo, nelle more della realizzazione del nuovo edificio da destinare al DST e dell'eventuale acquisizione del complesso c.d. ex Orsoline, per redistribuire gli spazi tra i tre dipartimenti, rinunciando all'utilizzo delle c.d. ex

Battistine.

Di conseguenza:

- L'attività didattica 2018/2019 del DST è stata avviata in via Calandra, in aule già disponibili ovvero rese disponibili dall'ottimizzazione dell'utilizzo di spazi destinati al DEMM.
- E' stato istituito un servizio di navetta che collega l'edificio Battistine e il DST via dei Mulini con il complesso di via Calandra a beneficio di studenti e personale DST.
- E' stato realizzato il trasferimento degli studi dei docenti DST dalle Battistine all'edificio di San Vittorino.
- E' stato realizzato il trasferimento degli uffici del personale amministrativo DST dalle Battistine a via Calandra, e dei laboratorio di geologia e di biologia rispettivamente a via Calandra e nella sede del DST in via dei Mulini.
- E' stata realizzata la concentrazione delle biblioteche di ingegneria e di scienze nei locali già destinati a biblioteca nel Palazzo De Simone, realizzando in tal modo l'obiettivo di costituire la Biblioteca centralizzata.

Nei primi mesi del 2019 sono stati restituiti i due locali adibiti a sala lettura del Dipartimento di Ingegneria al Convitto Giannone.

Le azioni descritte, intraprese in tempi brevissimi tra la fine del 2018 e l'inizio del 2019 hanno consentito:

- di rilasciare completamente l'edificio ex Battistine, con il conseguente risparmio dei costi generali necessari alla gestione (vigilanza, utenze, climatizzazione, manutenzione etc.), evitando ulteriori spese per interventi di manutenzione e adeguamento necessariamente parziali, anticipando, ma non stravolgendo la strategia originaria che prevedeva, alla conclusione della costruzione del nuovo plesso di via dei Mulini, la dismissione dell'edificio.
- di utilizzare temporaneamente parte del complesso di via Calandra per ospitare l'attività didattica del DST: allorché sarà disponibile la nuova sede DST di via dei Mulini i cui lavori sono stati recentemente avviati (I semestre 2021) si procederà come da programmi, alla dismissione anche di questo plesso che risulta decentrato rispetto alle altre sedi.

Con delibera dell'11.03.2019 il Consiglio di Amministrazione ha approvato il contratto per la concessione in uso del complesso immobiliare c.d. ex Orsoline, e il 14 marzo 2019 il contratto è stato sottoscritto in forma di atto pubblico.

Il contratto prevede la concessione in uso del complesso immobiliare, di oltre 4.000 metri quadri, su tre piani, per la durata di anni trenta decorrenti dal centottantesimo giorno dalla consegna dell'immobile.

Il canone di concessione stimato dal Servizio Patrimonio del Comune di Benevento e ritenuto congruo dall'Università, è stato fissato in € 13.500,00 mensile, e sarà computato a compensazione dei lavori che l'Ateneo eseguirà per la riqualificazione dell'immobile.

Il canone decorrerà dal 180° giorno dalla consegna dello stesso, ossia dall'inizio del suo effettivo utilizzo.

In ogni caso, come previsto dal contratto, è in via di elaborazione la valutazione della congruità del canone a cura dell'Agenzia delle Entrate/Territorio: qualora il canone risultasse eccessivo verrà automaticamente ridotto al valore determinato in sede di valutazione.

L'importo totale dei lavori che l'Ateneo si è impegnato a eseguire per rendere l'immobile idoneo alle esigenze del Dipartimento di Ingegneria, e conforme per altro al progetto approvato dal MIUR nell'ambito dei Dipartimenti di Eccellenza, è di circa 5 milioni di euro, valutato sulla base di un progetto di massima, da eseguirsi in due stralci.

In caso di vendita dell'immobile da parte del Comune di Benevento, fermo restando il diritto dell'Università a utilizzarlo fino al termine del contratto, è previsto l'esercizio del diritto di prelazione.

Nel mese di giugno e luglio 2019 verranno effettuati degli interventi di manutenzione ordinaria che consentiranno di utilizzare, fin dal prossimo anno accademico, alcuni spazi al piano terra per le esigenze didattiche del Dipartimento di Ingegneria.

Il progressivo utilizzo del complesso immobiliare, man mano che verranno ultimati, per stralcio, i lavori previsti, consentirà finalmente al DING di poter risolvere l'annoso problema di carenza di spazi per aule e laboratori didattici e di ricerca, sia nel breve periodo che in un'ottica di sviluppo, confermando la strategia complessiva concordata con gli Enti Locali sin dalla costituzione dell'Università del Sannio, di un Ateneo localizzato nel centro storico della città di Benevento.

5. Risultato dell'esercizio e proposta di destinazione dell'utile e di svincolo dell'eccedenza delle Riserve vincolate.

Nell'esercizio 2018 si è registrata una riduzione dei proventi di € 2.640.457, parzialmente assorbita da una riduzione dei costi operativi di € 1.866.206.

Il risultato dell'esercizio è comunque apprezzabile se si considerano gli effetti della *no tax area* evidenziati in sede di commento della voce *Proventi propri* anche se occorre valutare che una eventuale perdurante tendenza alla contrazione dei *Proventi propri* non può essere bilanciata da una continua riduzione dei costi, a meno di un ridimensionamento della struttura.

Tanto premesso si propone

- di accantonare l'intero utile dell'esercizio 2018, di € 895.628,04 nella voce del Patrimonio non vincolato *Risultati gestionali relativi a esercizi precedenti*;

La consistenza al 31 dicembre 2018 delle *Riserve vincolate* alla voce *Fondi vincolati per decisione degli Organi Istituzionali*, cioè dei fondi accantonati per il finanziamento di attività dei Dipartimenti e dell'Amministrazione Centrale già precedentemente deliberati dal Consiglio di Amministrazione, è pari a € 10.549.343,44 al netto della quota di patrimonio vincolata a copertura della perdita prevista nel bilancio di previsione annuale per l'anno 2019 di € 1.079.483,27, mentre i *Fondi vincolati per decisione degli Organi Istituzionali* da riportare nel 2019, alla data del 31.12.2018, ammontano a € 10.360.003,29, come analiticamente illustrato nella tabella che segue.

Relazione sulla gestione - Esercizio 2018
Università degli Studi del Sannio

BUDGET COSTI 2018 DA RIPORTARE NEL 2019				
Centri di Responsabilità	Progetti non finanziati da terzi riportati nel 2019	Coan anticipate 2018 riportate nel 2019	Risconti attivi	Totale
Amministrazione Centrale	3.647.744,78	2.878.872,66	68.127,20	6.594.744,64
Dipartimento di Diritto, Economia, Management e Metodi Quantitativi	955511,07	610.932,37	2.334,06	1.568.777,50
Dipartimento di Ingegneria	642.578,36	680.082,31	14.030,03	1.336.690,70
Dipartimento di Scienze e Tecnologie	751.577,04	108.213,41		859.790,45
Valore del Patrimonio netto da vincolare nella voce "Fondi vincolati per decisione degli Organi Istituzionali"				10.360.003,29
Riserve vincolate esistenti al 31.12.2018 destinate alla copertura di costi dei centri di responsabilità (al netto della quota di patrimonio vincolato utilizzata per il pareggio del Bilancio di Previsione 2019 di € 1.079.483,27)				10.549.343,44
Eccedenza da trasferire a Risultati gestionali esercizi precedenti (Patrimonio non vincolato)				-189.340,15

Si propone quindi, in conformità delle indicazioni contenute nella Nota Tecnica n. 2 emanata dalla COEP in data 14.05.2017, di autorizzare lo "svincolo" del Patrimonio netto vincolato (nella voce "Riserve vincolate") dell'importo di € 189.340,15, mediante l'incremento del Patrimonio netto non vincolato (nella voce "*Risultati gestionali relativi a esercizi precedenti*").

Nella tabella che segue si riporta, per completezza, la composizione del patrimonio netto risultante dalle delibere proposte.

Composizione del patrimonio netto a seguito delle delibere proposte in sede di approvazione del bilancio 2018

	Saldo al 31.12.2018	delibere proposte		patrimonio alla data di approvazione del bilancio 2019
		destinazione risultato esercizio 2018	svincolo eccedenza riserve vincolate	
A) PATRIMONIO NETTO				
I - FONDO DI DOTAZIONE	-			-
TOTALE I FONDO DI DOTAZIONE	-			-
II - PATRIMONIO VINCOLATO				
1) Fondi vincolati destinati da terzi	-			-
2) Fondi vincolati per decisioni degli organi istituzionali	11.628.826,12		-189.340,15	11.439.485,97
3) Riserve vincolate (per progetti specifici, obblighi di legge o altro)	-			-
TOTALE II PATRIMONIO VINCOLATO	11.628.826,12		-189.340,15	11.439.485,97

Relazione sulla gestione - Esercizio 2018
Università degli Studi del Sannio

III - PATRIMONIO NON VINCOLATO				
1) Risultato gestionale esercizio	895.628,04	-895.628,04		0,00
2) Risultati gestionali relativi a esercizi precedenti il 2018	521.484,81	895.628,04	189.340,15	1.606.453,00
3) Riserve statutarie	-			-
TOTALE III PATRIMONIO NON VINCOLATO	1.417.112,85		189.340,15	1.606.453,00
TOTALE PATRIMONIO NETTO (I + II + III)	13.045.938,97	0,00	0,00	13.045.938,97

Collegio dei Revisori dei Conti dell'Università degli Studi del Sannio di Benevento
Relazione al bilancio unico di Ateneo 2018 — Parere al bilancio 2018
Verifica ex art. 3 d.lgs. n. 199 del 2011

Prot. n. 12364
del 5 giugno 2019

**Ai Componenti del Consiglio di
Amministrazione dell'Università degli
Studi del Sannio di Benevento**

1. RELAZIONE DI REVISIONE SUL BILANCIO UNICO DI ATENEO DELL'ESERCIZIO 2018

1.1. Giudizio di revisione



Il bilancio è corretto e privo di errori significativi. Dalla lettura del bilancio è possibile acquisire elementi probativi sufficienti e appropriati a rappresentare una situazione veritiera e corretta dell'andamento gestionale dell'Università.

Per quanto verificato, le voci di costo e di ricavo sono state correttamente imputate, valorizzate secondo il principio della competenza economica e nella prospettiva della continuazione dell'attività.

In relazione allo stato patrimoniale, l'imputazione degli oneri per il personale (per conferme, ricongiunzioni, scatti e riconoscimenti) al Fondo rischi ed oneri andrebbe rivalutata, in quanto, trattandosi di somme sicuramente esigibili, andrebbero collocate tra i debiti. Inoltre, i crediti andrebbero indicati puntualmente in nota integrativa secondo la seguente classificazione: nome del creditore, data di iscrizione in bilancio, importo del credito, esigibilità.

1.2. Elementi alla base del giudizio

Il Collegio ha potuto constatare che il bilancio è stato redatto in conformità al Regolamento di Ateneo di amministrazione, finanza e contabilità, emanato con D.R. n. 1200 del 18.12.2014, che definisce, agli articoli 1 e 3, i principi e il sistema contabile e, all'articolo 16, la struttura della gestione economico-patrimoniale e finanziaria dell'Ateneo; in linea con quanto stabilito nel D.I. n. 19 del 14 gennaio 2014, recante "Principi contabili e schemi di bilancio in contabilità economico-patrimoniale per le università", come modificato dal D.I. 394 del 2017, e con le indicazioni operative

 
9
1

contenute nella versione integrale e coordinata del Manuale Tecnico-Operativo (MTO), adottato dal MIUR con D.D. n. 1841 del 26 luglio 2017¹.

L'articolo 20 del decreto legislativo 30 giugno 2011, n. 123, in attuazione dell'articolo 49 della legge 196 del 2009, prevede al comma 2), lettera a), la verifica, da parte del Collegio dei revisori dei conti presso enti e organismi pubblici, della corrispondenza dei dati riportati nel bilancio di esercizio con quelli analitici desunti dalla contabilità generale e la loro corretta esposizione in bilancio, nonché la verifica della correttezza dei risultati economici e patrimoniali della gestione e l'esattezza e la chiarezza dei dati contabili presentati nei prospetti di bilancio e nei relativi allegati.

1.3. Aspetti chiave della revisione


Nel 2018 l'attività di revisione del Collegio è stata incentrata sulle seguenti macro aree:

1. area di gestione patrimoniale e economico finanziaria (anche con riguardo alla gestione e alla remunerazione del personale);
2. area di programmazione strategica;
3. area della didattica e della ricerca.

Nell'ambito di queste aree di maggiore attenzione il Collegio ha effettuato le proprie verifiche mensili, ai fini del controllo sulla corretta gestione e sulla corretta applicazione della normativa vigente, rilasciando, ove richiesti, i pareri di competenza. Sono stati esaminati tutti gli atti di normativa interna e le delibere all'esame del Consiglio di Amministrazione e, ove necessario, sono state proposte modifiche e/o integrazioni. Il lavoro sulle delibere ha comportato la valutazione sia di aspetti di legittimità (formale e sostanziale) sia di questioni di merito, con particolare attenzione agli impatti finanziari, che sono stati valutati attentamente in termini di sostenibilità e verificati nel contesto della politica di razionalizzazione della spesa pubblica. E' stata talvolta richiesta l'integrazione dei documenti in approvazione, al fine di rendere il contenuto degli atti in linea con le previsioni normative di carattere generale. Sulle ratifiche dei decreti rettorali è stato più volte richiesto di rispettare il carattere di necessità e urgenza che legittima il ricorso allo strumento.

Gli esiti dei controlli, per quanto di più significativo, sono illustrati nei verbali delle riunioni del Collegio.

¹ In effetti, la Commissione per la Contabilità economico-patrimoniale, con nota tecnica n. 5, ha fornito indicazioni per l'allineamento dei bilanci degli atenei alle modifiche del D.I. n. 19 del 2014 che, nella redazione del presente Bilancio, risultano recepite.

Handwritten signatures and a number 2.

Accanto alla funzione di controllo sull'attuazione delle politiche gestionali, nel corso dell'anno 2018 i revisori hanno regolarmente eseguito le verifiche contabili periodiche previste dalla vigente normativa, che hanno permesso di verificare la corretta tenuta della contabilità. Nel corso di tali verifiche, effettuate sia in amministrazione centrale sia presso i dipartimenti, sono stati controllati i valori di cassa economica, la corretta gestione del magazzino, la verifica del corretto e tempestivo adempimento dei versamenti delle ritenute e delle altre somme dovute all'Erario, dei contributi dovuti ad Enti previdenziali ed è stato effettuato il controllo sulla presentazione di tutte le dichiarazioni fiscali. Sono stati, altresì, verificati i termini di pagamento, con riferimento agli indici di tempestività dei pagamenti di cui all'articolo 33 del decreto legislativo 14 marzo 2013, n. 33.

Anche nel 2018 è stato effettuato il controllo sulla compatibilità dei costi del personale docente e tecnico amministrativo, in particolare, per il personale docente, il riscontro con quanto stabilito nella programmazione triennale di Ateneo e con le attribuzioni ministeriali e, per il personale tecnico-amministrativo, la compatibilità della contrattazione collettiva integrativa con i vincoli di bilancio e con gli ulteriori vincoli derivanti dall'applicazione delle norme di legge, con particolare riferimento alle disposizioni inderogabili che incidono sulla misura e sulla corresponsione dei trattamenti accessori.

Tanto illustrato, si riepilogano di seguito gli aspetti di valutazione relativi all'attività di vigilanza svolta nel 2018 e il relativo giudizio del Collegio dei Revisori dei Conti:

Profili di valutazione	Giudizio
Osservanza della legge e dei regolamenti interni	Positivo
Rispetto dei principi di corretta amministrazione	Positivo
Adeguatezza e funzionamento dell'assetto organizzativo	Adeguito, da migliorare
Adeguatezza e funzionamento dell'assetto amministrativo – contabile	Adeguito, da migliorare



1.4. Esame del Bilancio unico di Ateneo dell'esercizio 2018

Il bilancio unico di Ateneo chiuso al 31 dicembre 2018 è stato trasmesso al Collegio dei revisori dei conti via posta elettronica certificata in data 28.05.2019. La relazione sulla gestione è stata trasmessa in data 2.06.2019.

Pertanto, il bilancio unico di Ateneo dell'Università del Sannio si compone di:

- stato patrimoniale;
- conto economico;
- nota integrativa;
- relazione sulla gestione.


Sono allegati al bilancio:

- Prospetti dei dati SIOPE completi, relativamente alla spesa, della ripartizione per missioni e programmi, che assolvono, contestualmente, l'obbligo di pubblicazione di cui all'articolo 3 del Decreto Legislativo del 27 gennaio 2012, n. 18 e l'obbligo di redazione del Rendiconto unico in contabilità finanziaria (all'articolo 7, comma 3, del Decreto Interministeriale MIUR-MEF del 14 gennaio 2014, n. 19);
- Prospetto degli enti e delle società partecipate (Articolo 2, comma 4, Decreto Interministeriale del 1° settembre 2009, n. 90);
- Indicatore annuale di tempestività dei pagamenti – 2018.

Innanzitutto, si rileva che il bilancio al 31 dicembre 2018 presenta un utile di esercizio pari ad euro 895.628,04, che va ad incrementare il patrimonio netto non vincolato.

La misura dell'utile, rispetto allo scorso anno, si è ridotta del 54% e la disamina delle dinamiche delle principali classi di proventi/costi può aiutare a comprendere le cause dello scostamento².

² Si premette che, nella presente relazione, l'analisi verrà focalizzata solo su alcune voci di costo o di ricavo, rimandando alla nota integrativa e alla relazione al bilancio unico ogni ulteriore approfondimento sulle voci e, alla Relazione sulla gestione, le indagini sulle motivazioni degli scostamenti rispetto all'anno 2017.



2.1.1. Dinamiche dei Proventi 2018

Sul versante dei proventi propri, i proventi per la didattica hanno subito complessivamente un calo pari a – € 1.067.191,61. Il trend negativo, si evidenzia, è una problematica di carattere sistemico, dovuta principalmente all'impatto sulle entrate delle università della no tax area che, per gli studenti che appartengano ad un nucleo familiare il cui Indicatore della Situazione Economica Equivalente (ISEE) è inferiore o uguale a 13.000 euro, prevede un'esenzione dal pagamento delle tasse universitarie e, per gli studenti con nucleo familiare ai fini ISEE fino a 30.000 euro, un'applicazione proporzionale dell'aliquota, che può arrivare fino a massimo del 7%. La misura agevolativa, introdotta dalla legge di stabilità per il 2017, ha avuto un impatto maggiore sui bilanci del 2018. Tuttavia, sul calo dei proventi propri dell'Ateneo del Sannio, pesa, altresì, un calo del numero degli studenti iscritti (- 4,52%), dato che necessita di ulteriori approfondimenti da parte dell'organo di gestione, ai fini della valutazione delle cause e di analisi dei possibili rimedi.

I Proventi da ricerche commissionate e trasferimento tecnologico sono, invece, in aumento, per + e. 266.739,49. I Proventi da ricerche con finanziamenti competitivi si rivelano, invece, in diminuzione, per – e. 3.131.276,39. In questa tipologia di voci sono iscritti tutti i progetti istituzionali di ricerca e di didattica, suddivisi per ente finanziatore, di cui i Dipartimenti dell'Ateneo risultano assegnatari: il differenziale negativo è legato all'elevato ammontare di nuovi progetti avviati nel 2017 rispetto al più modesto risultato del 2018.

Dal lato dei contributi, i contributi dal MIUR e da altre amministrazioni centrali passano dal valore di e. 23.766.828,74 del 2017 al valore di e. 25.378.450,42 del 2018 (+ e. 1.611.621,68).

L'FFO passa dal valore di e. 20.340.458 del 2017 al valore di e. 20.758.951 del 2018. La variazione, in valore assoluto, di + e. 418.493 rispetto all'anno precedente risulta, come compensazione, dal decremento della quota base (-e. 564.129) e dagli incrementi della quota premiale e quota perequativa (rispettivamente, + e. 941.604; + e. 41.018).

Le altre categorie di proventi (residuali), seppur con dinamiche diverse, registrano un aumento rispetto all'esercizio 2017 pari + e. 201.645.



5

2.1.2. Dinamiche dei costi 2018


Sul versante dei costi, si è registrata una riduzione dei **costi operativi** per - e. **1.866.206,35**. Rispetto al 2017, i costi del personale docente vedono una diminuzione di e. 96.698,63 e i costi del personale tecnico amministrativo un aumento di e. 215.418,34, attribuibile alla sottoscrizione del "Contratto Collettivo Nazionale di Lavoro relativo al personale del Comparto Istruzione e Ricerca, Triennio 2016-2018, avvenuta in data 19 aprile 2018 che, pur in presenza di una riduzione delle unità di personale, ha comportato un aumento di tale voce di costo. In particolare, con riguardo alla dinamica dei costi per il personale, si rappresenta quanto segue.

Tra i *costi del personale dedicato alla ricerca e alla didattica* figurano i costi per docenti e ricercatori, che passano da e. 14.727.512,20 del 2017 a e. 14.664.592,18 del 2018 (con un calo di e. - 62.920,02); i *costi per collaborazioni scientifiche* (collaboratori, assegnisti, ecc.) che passano da e. 1.188.762,47 del 2017 a 1.209.341,90 del 2018 (con un incremento di e. 20.579,43); i *costi per i docenti a contratto* che nel 2017 ammontavano ad e. 280.050,86 e nel 2018 calano a e. 225.623,56 (- e. 54.427,30); i *costi per esperti linguistici*, che risultano sostanzialmente stabili, passando da e. 40.551,56 del 2017 a e. 40.620,82 del 2018 (+ e. 69,26). Infine, i *costi del personale dirigente e tecnico amministrativo* vedono un aumento di e. 215.418,34, passando da e. 6.125.053,61 del 2017 ad e. 6.340.471,95 del 2018.

Sempre dal lato della gestione operativa, i costi per la gestione corrente si riducono di e. 786.960,40 (-); i costi per ammortamenti e svalutazioni presentano una riduzione di e. 425.475,96 (-); gli accantonamenti per rischi e oneri si riducono di e. 148.338,08 (-); gli oneri diversi di gestione, anche questi in riduzione, con un decremento di e. 624.151,62 (-), riduzione principalmente attribuibile alla voce "Altre spese compensative di ricavi" (- e. 415.232,02 rispetto al 2017) che si riferisce a operazioni di sistemazione contabile per costi non sostenuti e non rendicontati per alcuni progetti di ricerca formalmente terminati (già incassato il saldo).

2.1.3. Dinamiche della gestione straordinaria

La **gestione straordinaria** ha generato oneri ma non proventi, come, del resto, nel 2017. Si tratta di spese di lite su giudizi pendenti. Ammontano, nel bilancio 2018, a complessivi e. 26.317,41, in calo rispetto al 2017 (-e. 17.982,08)



Handwritten signature and initials, possibly 'E. P. L.' with a small '6' below.

2.2 Giudizio sul bilancio

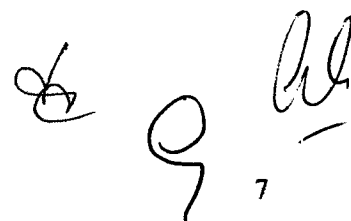
2.2.1. Diversificazione delle fonti di entrata

Dal bilancio 2018 si ricava che i **contributi pubblici (MIUR, Regione, Amm.ni locali, UE, altri)** incidono per il 70% sul totale dei proventi dell'Università. Rispetto al 2017, si registra una variazione in aumento dei contributi da parte del MIUR, dovuta a un aumento della quota perequativa e un aumento della quota premiale dell'FFO 2018, che compensano l'andamento decrescente della quota base. Sul punto, ferme restando le modalità di attribuzione del FFO per il 2019, è importante che l'Ateneo continui a lavorare nella direzione del miglioramento qualitativo, che nel 2018 ha permesso anche di sfruttare l'effetto positivo della premialità per la qualità della didattica e della ricerca (ci si riferisce, in particolare, alla partecipazione al bando *Dipartimenti di eccellenza*, che ha consentito all'Università di conseguire un introito addizionale di e. 1.596.583, distribuito in sede di ripartizione dell'FFO 2018).

In merito alla **contribuzione studentesca**, il peggioramento del 2018 dovuto, come detto, all'effetto della *no tax area* e al calo delle iscrizioni, comportano una riflessione, soprattutto qualora si prospetti un ampliamento dell'area di esenzione. Anche i **proventi da ricerche con finanziamenti competitivi** hanno visto una riduzione importante nel 2018 (quasi del 50%) che, seppure inevitabilmente legata un andamento fisiologico dei progetti acquisiti (che, nel 2018, si è rivelato penalizzante rispetto al 2017, in particolare per la mancata apertura di bandi europei), può destare preoccupazione, qualora trovasse conferma nelle scarse prospettive di partecipazione a progetti per il 2019.

2.1.2. Correlazione tra proventi e costi operativi

La differenza tra proventi operativi e costi operativi nel 2018 si mantiene in un valore positivo (+ e. 2.365.385,23), anche se, rispetto all'esercizio 2017, si registra un calo del margine di redditività operativa (- e. 774.250,11). Tra le cause del peggioramento, si evidenzia il calo dei proventi propri nel 2018 di rispetto al 2017 (- e. 3.931.728,51). Tale situazione, a parità di contributi pubblici e di costi del personale, docente e tecnico amministrativo, imporrà nel 2019 una riflessione dal lato dei costi della gestione corrente, nella direzione di un ulteriore contenimento, ove praticabile.



Handwritten signature and date: 7

2.1.3 Composizione attivo/passivo corrente e composizione attivo/passivo per investimenti

I crediti a breve (esigibili entro l'esercizio 2019), pari a euro € 2.514.465,45, sono circa il 39% del totale dei crediti (pari a € 6.411.018,50); i debiti a breve (esigibili entro l'esercizio 2019), pari a euro € 654.331,19, sono circa il 10% dei debiti (iscritti per un ammontare totale di e. € 6.098.825,24). L'accantonamento al fondo rischi su crediti è stato incrementato del 3% del totale dei crediti (+ e. 192.857,64). Sul punto, con riferimento al bilancio consuntivo da predisporre per il 2019, sarebbe opportuna una circolarizzazione dei crediti, già oggetto di più che adeguati accantonamenti al fondo rischi ma, tuttavia, in cerca di "conferme" sulla effettiva possibilità di recupero. Con riguardo alla struttura del debito, si raccomanda di valutare attentamente l'impatto dei nuovi investimenti programmati per il 2019 (si veda, sul punto, pag. 24 della relazione sulla gestione).

2.1.4 Coerenza tra la politica di bilancio e gli obiettivi perseguiti dall'Università nel medio-lungo periodo

L'università chiude in utile, per euro **895.628,04**, che viene destinato al patrimonio netto non vincolato.

In sede di approvazione del bilancio unico per il 2018 verrà proposto al CDA di incrementare il patrimonio netto vincolato che, per effetto di tale decisione, passerà da e. 8.736.349,76 a e. 11.628.826,71. Successivamente alla movimentazione delle riserve e del risultato di esercizio, il patrimonio netto non vincolato ammonterà a e. 1.417.112,26. Malgrado l'università del Sannio disponga di un "tesoretto" di riserve di utili da esercizi precedenti da destinare a patrimonio vincolato per la realizzazione degli obiettivi strategici di medio lungo termine, nella scelta degli investimenti e nelle politiche gestionali del prossimo triennio si raccomanda di non trascurare l'andamento della gestione corrente, soprattutto a parità di condizioni sul versante delle entrate: sul punto, si evidenzia che l'FFO "strutturale", ossia la quota base, ha un andamento decrescente e nel 2018 le componenti "variabili" sono state quelle che hanno premiato l'università del Sannio nella distribuzione. Tuttavia, tale "variabilità", e il contesto macroeconomico, non permettono di rendere attendibile, nel medio, periodo, un'attestazione del valore dell'FFO sull'importo complessivo distribuito nel 2018 e, pertanto, sarebbe opportuno valutare attentamente l'impatto di costi non comprimibili sui futuri bilanci, prima di assumere i relativi impegni di pagamento.



3. Verifica della condizione economico, finanziaria e patrimoniale dell'Università (art. 3 del d.lgs. n. 199 del 2011)

L'art. 3 del d.lgs. n. 199 del 2011 stabilisce che sia il Collegio dei revisori dei conti a svolgere annualmente una verifica, in occasione della relazione al bilancio, di alcuni parametri di equilibrio economico finanziario. I parametri ad oggi applicabili al bilancio delle università sono quelli definiti dal d. lgs. n. 49 del 2012 e, in particolare:

- l'indicatore di spese di personale (art. 5, D.Lgs. 49/2012);
- l'indicatore di indebitamento (art. 6, D.Lgs. 49/2012);
- l'indicatore di Sostenibilità Economico-Finanziaria (ISEF – art. 7, D.Lgs. 49/2012)

Tali indicatori, analiticamente descritti, anche in termini di trend annuale, nella Relazione sulla gestione, sono stati verificati nelle modalità di calcolo e nell'ammontare e i rispettivi valori rientrano nei limiti imposti dalla normativa.


Tanto premesso:

Il Collegio, visti i risultati delle verifiche eseguite, attestata la corrispondenza del Bilancio d'esercizio 2018 alle risultanze contabili, verificata l'esistenza delle attività e passività e la loro corretta esposizione in bilancio, nonché l'attendibilità delle valutazioni di bilancio, verificata, altresì, la correttezza dei risultati economici e patrimoniali della gestione, nonché l'esattezza e la chiarezza dei dati contabili esposti nei relativi prospetti, accertato l'equilibrio di bilancio (in utile), esprime parere favorevole all'approvazione del Bilancio Unico di Ateneo dell'Università del Sannio da parte del Consiglio di Amministrazione.


Benevento, 5 giugno 2019

Il Collegio dei Revisori dei Conti

Carlo Greco Presidente



Monica Canino Componente in rappresentanza del MIUR



Graziano Lardo Componente in rappresentanza del MEF

